
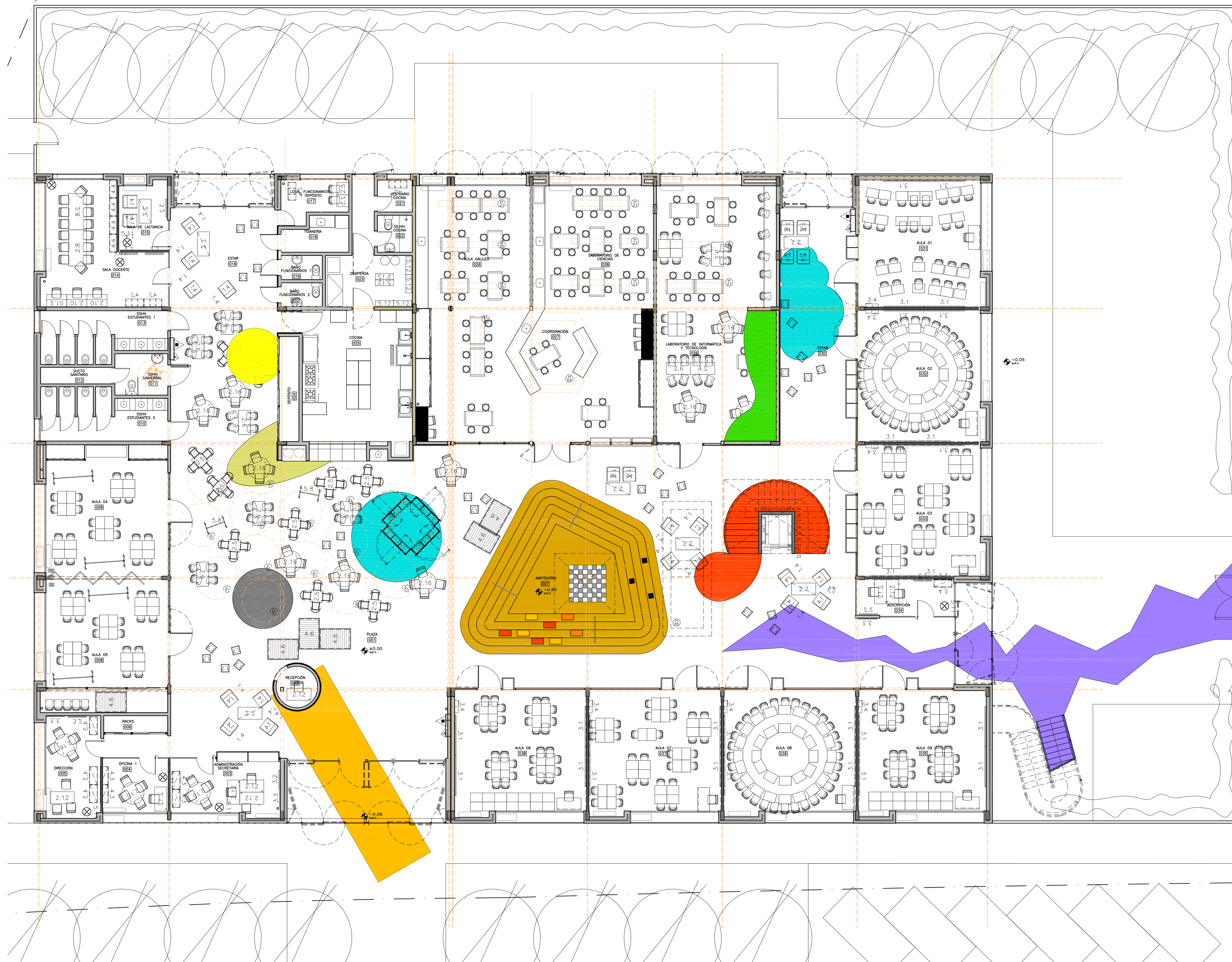


REFERENCIAS ALBAÑILERÍA			
(C) CARPINTERÍA	(P) PETREOS	— MXX	TIPO DE MURO
(H) HERRERIA	ESPEJOS Y VIDRIOS	NOMBRE (DD)	DESTINO Y NÚMERO DE LOCAL
(A) ALUMINIO	(AN) ACERO INOXIDABLE	D010	DETALLE ALBAÑILERÍA
(S) SOPORTES DE CORTINA	PREVISOR DE AIRE ACONDICIONADO	X x	CORTE LÁMINA DEL CORTE
<p>N. P. T. NIVEL DE PISO TERMINADO</p> <p>— 0.00 ±</p> <p>NIVEL DE CIELORRASO</p> <p>— 0.00 ±</p> <p>TODOS LOS NIVELES INDICADOS SE REFIEREN AL NPTI DE LA COTA BASE 0.00</p>		<p>NIVEL ALTIMETRICO ALBAÑILERÍA</p> <p>— 0.00 ±</p> <p>NIVEL ALTIMETRICO ESTRUCTURA</p> <p>— 0.00 ±</p>	
<p>EXTINTOR DE POLVO TIPO ABC — 4KG SEGÚN MCP</p> <p>EXTINTOR GAS CARBÓNICO 3.5KG — SEGÚN MCP</p>		<p>0.00 COTAS ACUMULADAS ALBAÑILERÍA</p> <p>0.00 COTAS ACUMULADAS ESTRUCTURA</p>	
REFERENCIAS MUROS:			
	MURO O ESTRUCTURA EXISTENTE		MURO A CONSTRUIR
	MURO O ESTRUCTURA A DEMOLER		ESTRUCTURA A CONSTRUIR
	PAVIMENTO A RETIRAR		EXCAVACIÓN

MODIFICACIONES		
FECHA	MOTIVO	AUTORIZA

OBRA CEM CIUDAD DEL PLATA MONTEVIDEO ENTRE R.NEGRO Y SALTO-CIUDAD DEL PLATA-SAN JOSE	FECHA SEPTIEMBRE 2002
	ESCALA 1:15

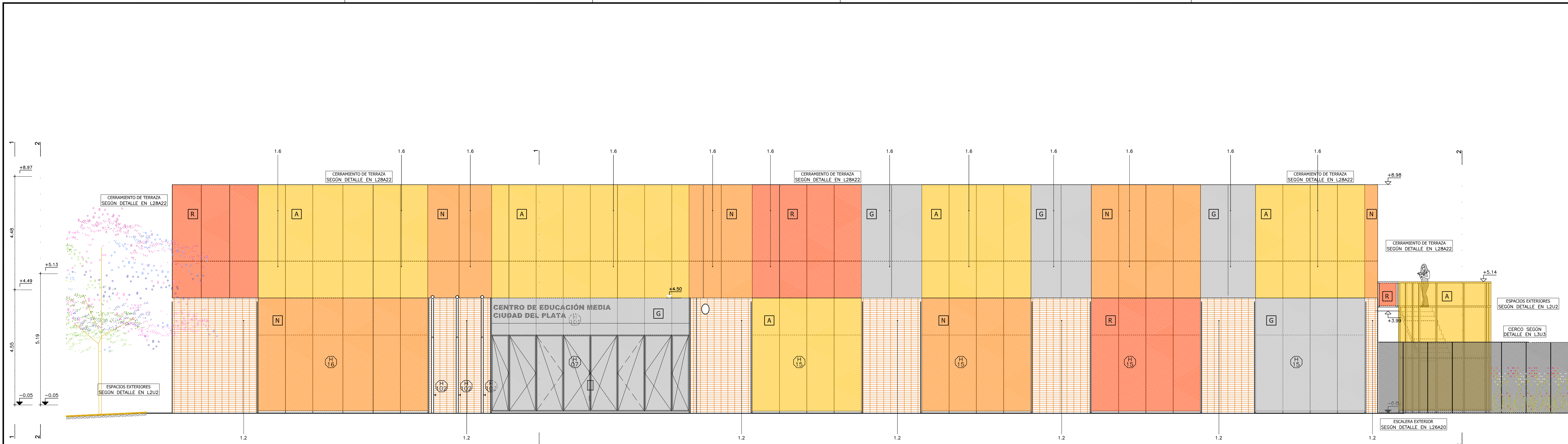
PLANO LAMINAS DE ALBAÑILERIA	LAMINA
	L7A1



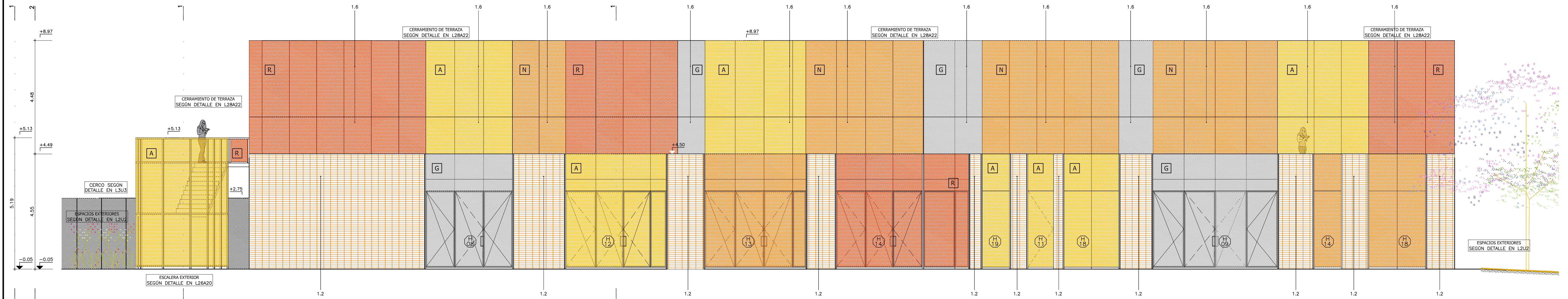
REFERENCIAS ALBAÑILERÍA			
	CARPINTERÍA		PETREOS
	HERRERÍA		ESPEJOS Y VIDRIOS
	ALUMINIO		ACERO INOXIDABLE
	SOPORTE DE CORTINA		PREVISIÓN DE AIRE ACONDICIONADO
NIVEL DE PISO TERMINADO		NIVEL DE CIELORRASO	
TODOS LOS NIVELES INDICADOS SE REFIEREN AL NPTI DE PLANTA BAJA ±0.00		NIVEL DE PISO TERMINADO	
REFERENCIAS MUROS:		REFERENCIAS MUROS:	

MODIFICACIONES		
FECHA	MOTIVO	AUTORIZA

OBRA	CEM CIUDAD DEL PLATA	FECHA	SEPTIEMBRE 2022
PLANO	LÁMINAS DE ALBAÑILERÍA	ESCALA	1:75
PLANTA DE EQUIPAMIENTO		LÁMINA	L10A4



FACHADA CALLE RIO NEGRO
escala 1:75



FACHADA CALLE SALTO
escala 1:75

COLORES	
A	AMARILLO – PASCUA GLAMOROSA CODIGO: 34yy 55/082 SEGÚN MCP
N	NARANJA – NARANJA EXPLOSIVO CODIGO: 85YR 38/700 SEGÚN MCP
R	ROJO – SOL ARDIENTE CODIGO: 49YR 27–627 SEGÚN MCP
G	ESMALTE SINTÉTICO COLOR: GRIS GRAFITO SEGÚN MCP

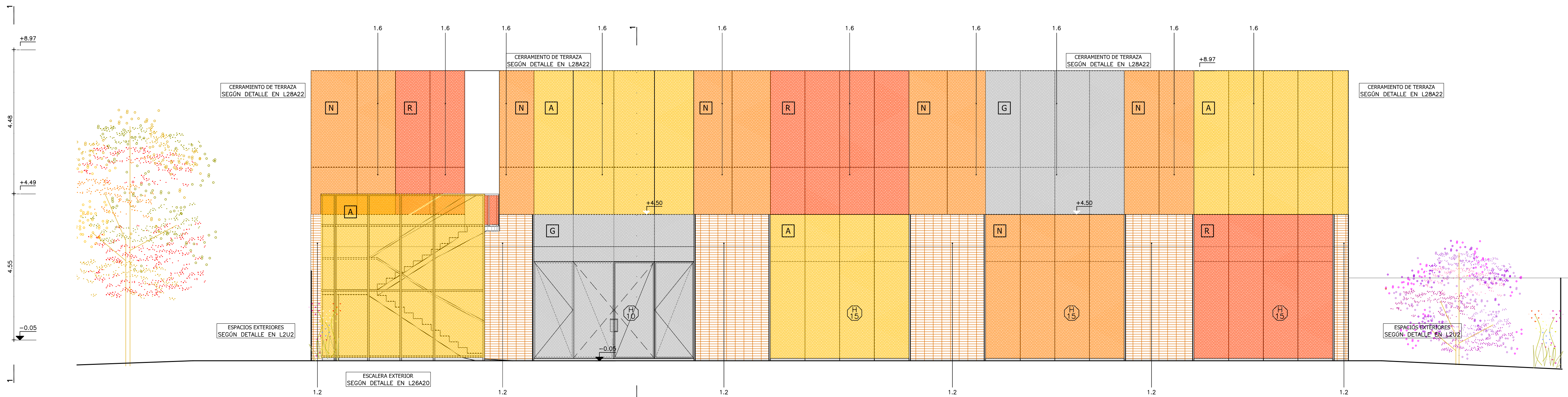
REFERENCIAS TERMINACIONES	
PARAMENTOS VERTICALES	<ul style="list-style-type: none">1.1 – HORMIGÓN ARMADO VISTO SEGÚN MCP.1.2 – LADRILLO DE CAMPO CON JUNTA CONTINUA Y REHUNDIDA SEGÚN MCP.1.3 – BLOQUE DE HORMIGÓN VIBROPRESADO PINTADO SEGÚN MCP Y PLANILLA DE MUROS.1.4 – REVOQUE INTERIOR SEGÚN MCP.1.5 – REVOQUE EXTERIOR SEGÚN MCP.1.6 – METAL DESPLEGADO ROMBÓIDAL SOLDADO A BASTIDOR SEGÚN MCP.
REVESTIMIENTOS	<ul style="list-style-type: none">2.1 – BALDOSA CERÁMICA 20x20cm. COLOR BLANCO MATE SEGÚN MCP.2.2 – PORCELANATO 60x60/120cm COLOR BLANCO O NEGRO SEGÚN MCP Y ESPECIFICACIONES.2.3 – REVESTIMIENTO DE MDF MELAMINICO SEGÚN MCP Y DETALLES DE ALBAÑILERÍA2.4 – REVESTIMIENTO DE MDF PINTADO SEGÚN MCP Y DETALLES DE ALBAÑILERÍA2.5 – REVESTIMIENTO PINO FINLANDES TRIPLE SHADOW THERMOWOOD-0 DE BARRACA PARANA ø=32mm TERMINACIÓN LACA POLIURETÁNICA SEGÚN MCP2.6 – REVESTIMIENTO DEKTON SEGÚN MCP Y DETALLES DE ALBAÑILERÍA2.7 – REVESTIMIENTO CHAPA PINTADA SEGÚN MCP Y DETALLES DE ALBAÑILERÍA2.8 – REVESTIMIENTO TABILLAS DE CEDRO SEGÚN MCP Y DETALLES DE ALBAÑILERÍA
PAVIMENTOS	<ul style="list-style-type: none">3.1 – REVESTIMIENTO BALDOSA MONOLÍTICA 30x30cm SEGÚN MCP.3.2 – REVESTIMIENTO BALDOSA MONOLÍTICA GRANÍTICA 30x30cm SEGÚN MCP.3.3 – MORTERO DE POLIURETANO SEGÚN MCP.3.4 – PISO DE TABLAS DE MADERA EUCALYPTUS CLEAR ENTARUGADO SEGÚN MCP.
BARRAS	<ul style="list-style-type: none">4.1 – BARRA 1x1cm EN ENCUENTRO DE REVOQUE CON CIELORRASO SEGÚN MCP.4.2 – BARRA 1x1cm EN ENCUENTRO REVOQUE CON REVESTIMIENTO CERÁMICO, PERFIL "U" DE ALUMINIO SEGÚN MCP.4.3 – PLANCHUELA DE ALUMINIO PERFIL N°2037 (20x3.3mm) SEGÚN MCP Y DETALLES DE ALBAÑILERÍA
ZÓCALOS	<ul style="list-style-type: none">5.1 – ZÓCALO DE BALDOSA MONOLÍTICA IDEM PISO h=7cm SEGÚN MCP.5.2 – ZÓCALO DE ALUMINIO PERFIL "C" 30x100 N°3316 SEGÚN MCP Y DETALLES DE ALBAÑILERÍA.
REVESTIMIENTOS HORIZONTALES	<ul style="list-style-type: none">6.1 – CIELORRASO DE HORMIGÓN VISTO TRATADO SEGÚN MCP.6.2 – CIELORRASO DE YESO SEGÚN MCP.
OTROS	<ul style="list-style-type: none">7.1 – ESTRUCTURA (VIGA/PILAR) METÁLICA TRATADA SEGÚN MCP.
NOTA: <ul style="list-style-type: none">- TODOS LOS ELEMENTOS METÁLICOS INTERIORES SERÁN PINTADOS CON DOS MANOS DE ANTIÓXIDO Y 2 MANOS DE ESMALTE SINTÉTICO, SEGÚN MCP.- TODOS LOS ELEMENTOS METÁLICOS EXTERIORES SERÁN PINTADOS CON TRES MANOS DE ANTIÓXIDO Y 3 MANOS DE ESMALTE SINTÉTICO, SEGÚN MCP.- TODOS LA PERFLIERA METÁLICA ESTRUCTURAL SERÁN PINTADAS CON DOS MANOS DE PINTURA TIPO MASTIQUE EPOXI Y COMO TERMINACIÓN DOS MANOS DE ESMALTE SINTÉTICO POLIURETÁNICO, SEGÚN MCP Y MCP.	

REFERENCIAS ALBAÑILERÍA	
C CARPINTERÍA	P PETREOS
H HERRERÍA	E ESPEJOS Y VIDRIOS
A ALUMINIO	AI ACERO INOXIDABLE
S SOPORTE DE CORTINA	AA PREVISIÓN DE AREA ACONDICIONADO
N.P.T.	N.P.T.
NIVEL DE CIELORRASO	NIVEL DE CIELORRASO
EXTINTOR DE POLVO TIPO ABC – 4KG SEGÚN MCP	EXTINTOR GAS CARBÓNICO 3.5KG – SEGÚN MCP
EXTINTOR GAS CARBÓNICO 3.5KG – SEGÚN MCP	EXTINTOR GAS CARBÓNICO 3.5KG – SEGÚN MCP
REFERENCIAS MUROS:	REFERENCIAS MUROS:
MURO O ESTRUCTURA EXISTENTE	MURO A CONSTRUIR
MURO O ESTRUCTURA A DEMOLER	ESTRUCTURA A CONSTRUIR
PAVIMENTO A RETIRAR	EXCAVACIÓN

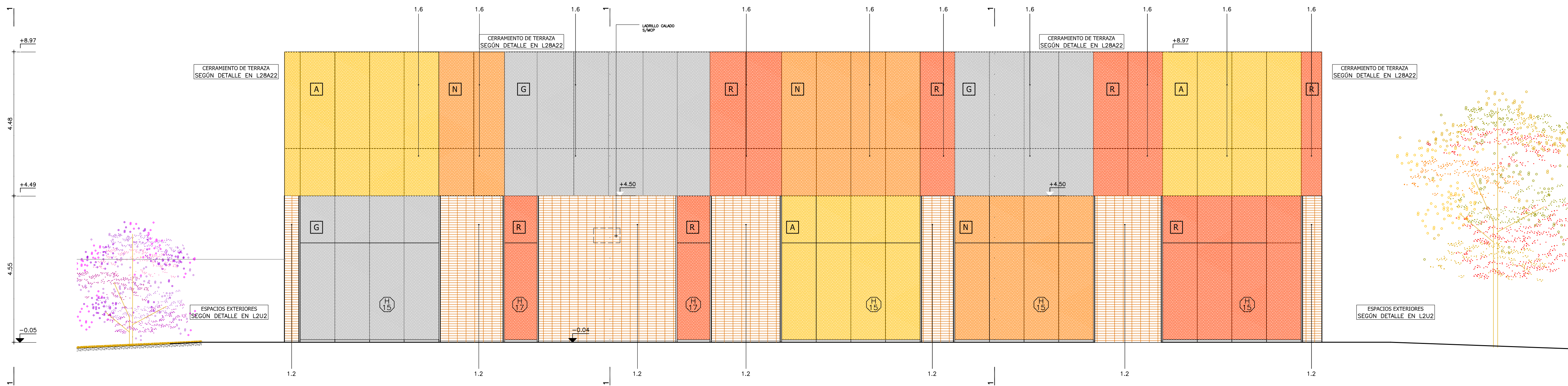
MODIFICACIONES		
FECHA	MOTIVO	AUTORIZA

OBRA	CEM CIUDAD DEL PLATA RIO NEGRO S/N Y MONTEVIDEO-CIUDAD DEL PLATA-SAN JOSÉ	FECHA SEPTIEMBRE 2022 ESCALA 1:75
PLANO LÁMINAS DE ALBAÑILERÍA	FACHADAS	LÁMINA L11A5





FACHADA CALLE RIVERA
escala 1:75



FACHADA CALLE MONTEVIDEO
escala 1:75

COLORES

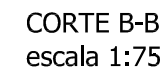
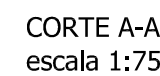
- A** AMARILLO – PASCUA GLAMOROSA
CODIGO: 34yy 55/082 SEGÚN MCP
- N** NARANJA – NARANJA EXPLOSIVO
CODIGO: 85YR 38/700 SEGÚN MCP
- R** ROJO – SOL ARDIENTE
CODIGO: 49YR 27–627 SEGÚN MCP
- G** ESMALTE SINTÉTICO COLOR: GRIS
GRAFITO SEGÚN MCP



















REFERENCIAS TERMINACIONES	
PARAMENTOS VERTICALES	<ul style="list-style-type: none">1.1 – HORMIGÓN ARMADO VISTO SEGÚN MCP.1.2 – LADRILLO DE CAMPO CON JUNTA CONTINUA Y REHUNDIDA SEGÚN MCP.1.3 – BLOQUE DE HORMIGÓN VIBROPRESADO PINTADO SEGÚN MCP Y PLANILLA DE MUROS.1.4 – REVOQUE INTERIOR SEGÚN MCP. TERMINACIÓN: PINTURA SEGÚN MCP.1.5 – REVOQUE EXTERIOR SEGÚN MCP. TERMINACIÓN: PINTURA SEGÚN MCP.1.6 – METAL DESPLEGADO ROMBOIDAL SOLDADO BASTIDOR TERMINACIÓN: PINTURA SEGÚN MCP.
REVESTIMIENTOS	<ul style="list-style-type: none">2.1 – BALDOSA CERÁMICA 20x20cm. COLOR BLANCO MATE SEGÚN MCP.2.2 – PORCELANATO 60x60/120cm COLOR BLANCO O NEGRO SEGÚN MCP Y ESPECIFICACIONES.2.3 – REVESTIMIENTO DE MDF MELAMINICO SEGÚN MCP Y DETALLES DE ALBAÑILERÍA2.4 – REVESTIMIENTO DE MDF PINTADO SEGÚN MCP Y DETALLES DE ALBAÑILERÍA2.5 – REVESTIMIENTO PINO FINLANDES TRIPLE SHADOW THERMOWOOD–D DE BARRACA PARANA e=32mm TERMINACIÓN LACA POLIURETÁNICA SEGÚN MCP2.6 – REVESTIMIENTO DEKTON SEGÚN MCP Y DETALLES DE ALBAÑILERÍA2.7 – REVESTIMIENTO CHAPA PINTADA SEGÚN MCP Y DETALLES DE ALBAÑILERÍA2.8 – REVESTIMIENTO TABILLAS DE CEDRO SEGÚN MCP Y DETALLES DE ALBAÑILERÍA
PAVIMENTOS	<ul style="list-style-type: none">3.1 – REVESTIMIENTO BALDOSA MONOLÍTICA 30x30cm SEGÚN MCP.3.2 – REVESTIMIENTO BALDOSA MONOLÍTICA GRANÍTICA 30x30cm SEGÚN MCP.3.3 – MORTERO DE POLIURETANO SEGÚN MCP.3.4 – PISO DE TABLAS DE MADERA EUCALIPTUS CLEAR ENTARUGADO SEGÚN MCP.
BÚNAS	<ul style="list-style-type: none">4.1 – BUÑA 1x1cm EN ENCUENTRO DE REVOQUE CON CIELORRASO SEGÚN MCP.4.2 – BUÑA 1x1cm EN ENCUENTRO REVOQUE CON REVESTIMIENTO CERÁMICO, PERFIL "U" DE ALUMINIO SEGÚN MCP.4.3 – PLANCHUELA DE ALUMINIO PERFIL N°2037 (20x3.3mm) SEGÚN MCP Y DETALLES DE ALBAÑILERÍA
ZÓCALOS	<ul style="list-style-type: none">5.1 – ZÓCALO DE BALDOSA MONOLÍTICA IDEM PISO h=7cm SEGÚN MCP.5.2 – ZÓCALO DE ALUMINIO PERFIL "C" 30x100 N°3316 SEGÚN MCP Y DETALLES DE ALBAÑILERÍA.
CERRAMIENTOS HORIZONTALES	<ul style="list-style-type: none">6.1 – CIELORRASO DE HORMIGÓN VISTO TRATADO SEGÚN MCP.6.2 – CIELORRASO DE YESO SEGÚN MCP.
OTROS	<ul style="list-style-type: none">7.1 – ESTRUCTURA (VIGA/PILAR) METÁLICA TRATADA SEGÚN MCP.
NOTA: <ul style="list-style-type: none">– TODOS LOS ELEMENTOS METÁLICOS INTERIORES SERÁN PINTADOS CON DOS MANOS DE ANTIÓXIDO Y 2 MANOS DE ESMALTE SINTÉTICO, SEGÚN MCP.– TODOS LOS ELEMENTOS METÁLICOS EXTERIORES SERÁN PINTADOS CON TRES MANOS DE ANTIÓXIDO Y 3 MANOS DE ESMALTE SINTÉTICO, SEGÚN MCP.– TODOS LA PERFILERÍA METÁLICA ESTRUCTURAL SERÁN PINTADAS CON DOS MANOS DE PINTURA TIPO MASTIQUE EPOXI Y COMO TERMINACIÓN DOS MANOS DE ESMALTE SINTÉTICO POLIURETÁNICO, SEGÚN MCP Y MCP.	

REFERENCIAS ALBAÑILERÍA	
<ul style="list-style-type: none">C CARPINTERÍAH HERRERIAA ALUMINIOS SOPORTE DE CORTINA	<ul style="list-style-type: none">P PETREOSE ESPEJOS Y VIDRIOSACERO INOXIDABLEPREVISIÓN DE AIRE ACONDICIONADO
<ul style="list-style-type: none">MXX TIPO DE MURONOMBRE DESTINO Y NÚMERO DE LOCALD010 DETALLE ALBAÑILERÍAX CORTE LÁMINA DEL CORTE	
<ul style="list-style-type: none">N.P.T. NIVEL DE PISO TERMINADONIVEL DE CIELORRASOTODOS LOS NIVELES INDICADOS SE REFIEREN AL NPTI DE PLANTA BAJA ±0.00	<ul style="list-style-type: none">±0.00 NIVEL ALTIMETRICO ALBAÑILERÍA±0.00 NIVEL ALTIMETRICO ESTRUCTURA0.00 COTAS ACUMULADAS ALBAÑILERÍA0.00 COTAS ACUMULADAS ESTRUCTURA
REFERENCIAS MUROS: <ul style="list-style-type: none">MURO O ESTRUCTURA EXISTENTEMURO O ESTRUCTURA A DEMOLERPAVIMENTO A RETIRARMURO A CONSTRUIRESTRUCTURA A CONSTRUIREXCAVACIÓN	

MODIFICACIONES		
FECHA	MOTIVO	AUTORIZA

OBRA CEM CIUDAD DEL PLATA RIO NEGRO S/N Y MONTEVIDEO-CIUDAD DEL PLATA-SAN JOSÉ	FECHA SEPTIEMBRE 2022 ESCALA VARIAS
PLANO LÁMINAS DE ALBAÑILERÍA FACHADAS LATERALES	LÁMINA L12A6



REFERENCIAS ALBANILLERÍA		— MXX — TIPO DE MURO	
 CARPINTERÍA	 PIEDRES	NÚMERO 	DISTINTO Y NÚMERO DE LAMINAS
 HERRERÍA	 ESPEJOS Y VIDRIOS	 0010	DETALLE ALBANILLERÍA
 ALUMINIO	 ACERO INOXIDABLE	X	LAMINA DEL CORTE
 SOPORTE DE CORTINA	 AA PREVISIÓN DE ARE	xx	CORTE DEL CORTE
 N.P.T.	NIVEL DE PISO TERMINADO	 ± 0.00	NIVEL ALTIMETRICO ALBANILLERÍA
 CILINDRADO	NIVEL DE CILINDRADO	 ± 0.00	NIVEL ALTIMETRICO ESTRUCTURA
TODOS LOS NIVELES INDICADOS SE REFIEREN AL NIVEL DE PLANTA BAJA ± 0.00			
 EXTINTOR DE POLVO TIPO ABC — 6KG SEGÚN MCP		 ± 0.00	COTAS ACUMULADAS ESTRUCTURA
 EXTINTOR GAS CARBÓNICO — 6KG — SEGÚN MCP		 ± 0.00	COTAS ACUMULADAS ESTRUCTURA

MODIFICACIONES		
FECHA	MOTIVO	AUTORIZA

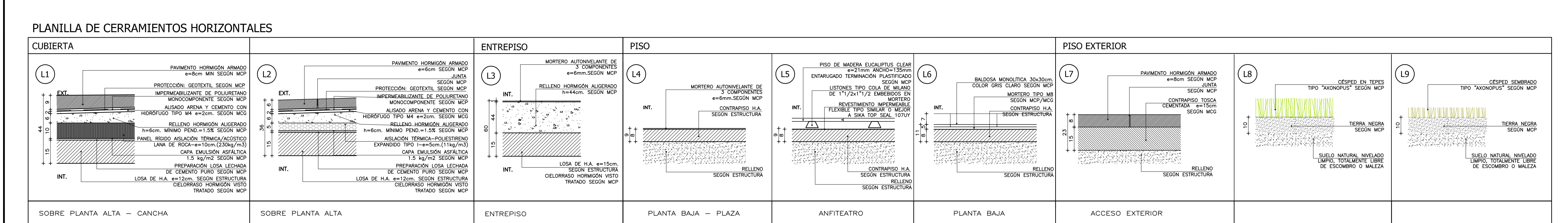
 **ANEP** | CONSEJO DIRECTIVO CENTRAL | PROGRAMA PAEMFE

CUBIERTA			ENTREPISO	PISO		PISO EXTERIOR		
<div><div>L1</div><div><div>EXT.</div><div>INT.</div></div><div><p>PAVIMENTO HORMIGÓN ARMADO e=8cm MGN SEGÚN MCP</p><p>PROTECCIÓN: GEOTEXTIL SEGÚN MCP IMPERMEABILIZANTE DE POLIOLEFINAS MONOCOMPONENTE SEGÚN MCP</p><p>ALZADO ARENA Y CEMENTO CON HORMIGÓN TIPO M4 e=6cm SEGÚN MCP</p><p>RELLENO HORMIGÓN ALIGERADO h=6cm MÍNIMO PEND.=1.5% SEGÚN MCP</p><p>RAJO: REND. AISLACIÓN TÉRMICA=1.5% LANA DE ROCA e=10cm (230kg/m3) CAPA EMULSIÓN ASFÁLTICA 1.5 kg/m2 SEGÚN MCP</p><p>PREPARACIÓN LOSA LIECHADA DE CEMENTO PURO SEGÚN MCP</p><p>LOSA DE H.A. e=12cm SEGÚN ESTRUCTURA</p><p>CELOSADO HORMIGÓN VOTO TRATADO SEGÚN MCP</p></div></div>	<div><div>L2</div><div><div>EXT.</div><div>INT.</div></div><div><p>PAVIMENTO HORMIGÓN ARMADO e=8cm SEGÚN MCP</p><p>PROTECCIÓN: GEOTEXTIL SEGÚN MCP IMPERMEABILIZANTE DE POLIOLEFINAS MONOCOMPONENTE SEGÚN MCP</p><p>ALZADO ARENA Y CEMENTO CON HORMIGÓN TIPO M4 e=6cm SEGÚN MCP</p><p>RELLENO HORMIGÓN ALIGERADO h=6cm MÍNIMO PEND.=1.5% SEGÚN MCP</p><p>RAJO: REND. AISLACIÓN TÉRMICA=1.5% LANA DE ROCA e=10cm (230kg/m3) CAPA EMULSIÓN ASFÁLTICA 1.5 kg/m2 SEGÚN MCP</p><p>PREPARACIÓN LOSA LIECHADA DE CEMENTO PURO SEGÚN MCP</p><p>LOSA DE H.A. e=12cm SEGÚN ESTRUCTURA</p><p>CELOSADO HORMIGÓN VOTO TRATADO SEGÚN MCP</p></div></div>	<div><div>L3</div><div><div>INT.</div><div>INT.</div></div><div><p>MORTERO HORMIGÓN ALIGERADO e=6mm SEGÚN MCP</p><p>RELLENO HORMIGÓN ALIGERADO h=44cm SEGÚN MCP</p><p>CONTRAPISO H.A. SEGÚN ESTRUCTURA</p><p>LOSA DE H.A. e=14cm SEGÚN ESTRUCTURA</p><p>CELOSADO HORMIGÓN VOTO TRATADO SEGÚN MCP</p></div></div>	<div><div>L4</div><div><div>INT.</div><div>INT.</div></div><div><p>MORTERO AUTONIVELANTE DE 3 COMPONENTES e=6mm SEGÚN MCP</p><p>CONTRAPISO H.A. SEGÚN ESTRUCTURA</p><p>RELLENO SEGÚN ESTRUCTURA</p></div></div>	<div><div>L5</div><div><div>INT.</div><div>INT.</div></div><div><p>PISO DE MADERA EUCALIPTUS CLEAR 12mm ANCHOX100mm</p><p>ENTARUGADO TERMOPLASTIFICADO DE 17x24x1/2 EXEMPLEDO EN</p><p>LISTONES TIPO COLA DE MILANO DE 17x24x1/2 EXEMPLEDO EN</p><p>FLEXIBLE TIPO SWILAR O MEJOR A 3MM 50% SGA 10/17</p><p>CONTRAPISO H.A. SEGÚN ESTRUCTURA</p><p>RELLENO SEGÚN ESTRUCTURA</p></div></div>	<div><div>L6</div><div><div>INT.</div><div>INT.</div></div><div><p>BALDOSA MONOLÍTICA 30x30cm COLOR GRIS CLARO SEGÚN MCP</p><p>CONTRAPISO TIPO MB SEGÚN MCP</p><p>CONTRAPISO H.A. SEGÚN ESTRUCTURA</p><p>RELLENO SEGÚN ESTRUCTURA</p></div></div>	<div><div>L7</div><div><div>INT.</div><div>INT.</div></div><div><p>PAVIMENTO HORMIGÓN ARMADO e=8cm SEGÚN MCP</p><p>PROTECCIÓN: GEOTEXTIL SEGÚN MCP IMPERMEABILIZANTE DE POLIOLEFINAS MONOCOMPONENTE SEGÚN MCP</p><p>ALZADO ARENA Y CEMENTO CON HORMIGÓN TIPO M4 e=6cm SEGÚN MCP</p><p>RELLENO HORMIGÓN ALIGERADO h=6cm MÍNIMO PEND.=1.5% SEGÚN MCP</p><p>RAJO: REND. AISLACIÓN TÉRMICA=1.5% LANA DE ROCA e=10cm (230kg/m3) CAPA EMULSIÓN ASFÁLTICA 1.5 kg/m2 SEGÚN MCP</p><p>PREPARACIÓN LOSA LIECHADA DE CEMENTO PURO SEGÚN MCP</p><p>LOSA DE H.A. e=12cm SEGÚN ESTRUCTURA</p><p>CELOSADO HORMIGÓN VOTO TRATADO SEGÚN MCP</p></div></div>	<div><div>L8</div><div><div>INT.</div><div>INT.</div></div><div><p>GEOTEXTIL TIPO "AXONOPON" SEGÚN MCP</p><p>ALZADO ARENA Y CEMENTO CON HORMIGÓN TIPO M4 e=6cm SEGÚN MCP</p><p>RELLENO HORMIGÓN ALIGERADO h=6cm MÍNIMO PEND.=1.5% SEGÚN MCP</p><p>RAJO: REND. AISLACIÓN TÉRMICA=1.5% LANA DE ROCA e=10cm (230kg/m3) CAPA EMULSIÓN ASFÁLTICA 1.5 kg/m2 SEGÚN MCP</p><p>PREPARACIÓN LOSA LIECHADA DE CEMENTO PURO SEGÚN MCP</p><p>LOSA DE H.A. e=12cm SEGÚN ESTRUCTURA</p><p>CELOSADO HORMIGÓN VOTO TRATADO SEGÚN MCP</p></div></div>	<div><div>L9</div><div><div>INT.</div><div>INT.</div></div><div><p>GEOTEXTIL TIPO "AXONOPON" SEGÚN MCP</p><p>ALZADO ARENA Y CEMENTO CON HORMIGÓN TIPO M4 e=6cm SEGÚN MCP</p><p>RELLENO HORMIGÓN ALIGERADO h=6cm MÍNIMO PEND.=1.5% SEGÚN MCP</p><p>RAJO: REND. AISLACIÓN TÉRMICA=1.5% LANA DE ROCA e=10cm (230kg/m3) CAPA EMULSIÓN ASFÁLTICA 1.5 kg/m2 SEGÚN MCP</p><p>PREPARACIÓN LOSA LIECHADA DE CEMENTO PURO SEGÚN MCP</p><p>LOSA DE H.A. e=12cm SEGÚN ESTRUCTURA</p><p>CELOSADO HORMIGÓN VOTO TRATADO SEGÚN MCP</p></div></div>
SOBRE PLANTA ALTA - CANCHA	SOBRE PLANTA ALTA	ENTREPISO	PLANTA BAJA - PLAZA	ANFITEATRO	PLANTA BAJA	ACCESO EXTERIOR		

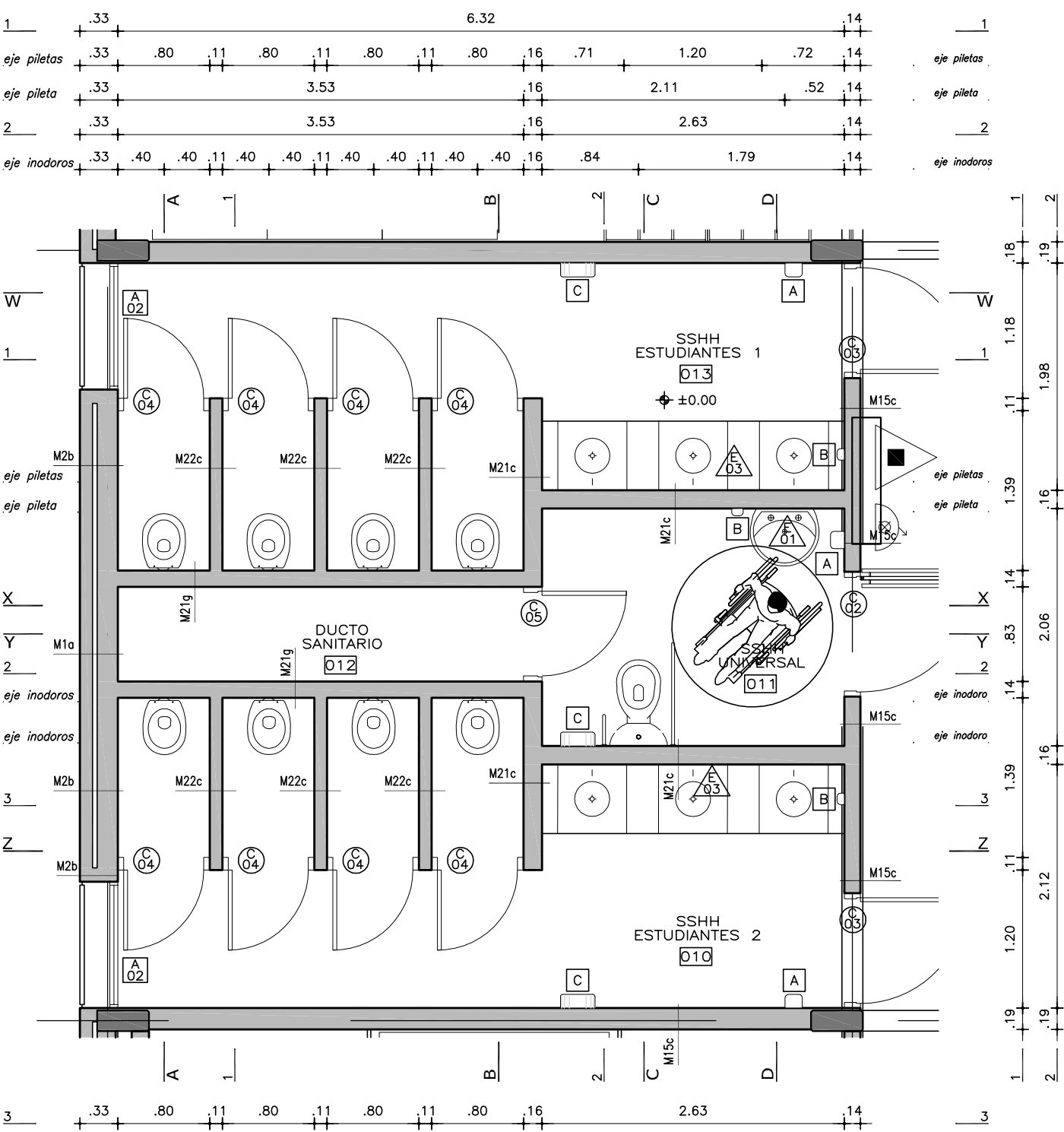


REFERENCIAS TERMINACIONES	
1.1	HORMIGÓN ARMADO VISTO SEGÚN MCP.
1.2	LADRILLO DE CAMPO CON JUNTA CONTINUA Y REHUNDIDA SEGÚN MCP.
1.3	BLOQUE DE HORMIGÓN VIBROPRESADO PINTADO SEGÚN MCP Y PLANILLA DE MUROS.
1.4	REVOQUE INTERIOR SEGÚN MCP. TERMINACIÓN: PINTURA SEGÚN MCP.
1.5	REVOQUE EXTERIOR SEGÚN MCP. TERMINACIÓN: PINTURA SEGÚN MCP.
1.6	METAL DESPLEGADO ROMBOIDAL SOLDADO BASTIDOR TERMINACIÓN: PINTURA SEGÚN MCP.
2.1	BALDOSA CERÁMICA 20x20cm. COLOR BLANCO MATE SEGÚN MCP.
2.2	PORCELANATO 60x60/120cm COLOR BLANCO O NEGRO SEGÚN MCP Y ESPECIFICACIONES.
2.3	REVESTIMIENTO DE MDF MELAMINICO SEGÚN MCP Y DETALLES DE ALBANILERÍA
2.4	REVESTIMIENTO DE MDF PINTADO SEGÚN MCP Y DETALLES DE ALBANILERÍA
2.5	REVESTIMIENTO PINO FINLANDES TRIPLE SHADOW THERMOWOOD-D DE BARRACA PARANÁ e=32mm TERMINACIÓN LACA POLIURETÁNICA SEGÚN MCP
2.6	REVESTIMIENTO DEKTON SEGÚN MCP Y DETALLES DE ALBANILERÍA
2.7	REVESTIMIENTO CHAPA PINTADA SEGÚN MCP Y DETALLES DE ALBANILERÍA
2.8	REVESTIMIENTO TABILLAS DE CEDRO SEGÚN MCP Y DETALLES DE ALBANILERÍA
3.1	REVESTIMIENTO BALDOSA MONOLÍTICA 30x30cm SEGÚN MCP.
3.2	REVESTIMIENTO BALDOSA MONOLÍTICA GRANITICA 30x30cm SEGÚN MCP.
3.3	MORTERO DE POLIURETANO SEGÚN MCP.
3.4	PISO DE TABLAS DE MADERA EUCALIPTUS CLEAR ENTARUGADO SEGÚN MCP.
4.1	BUÑA 1x1cm EN ENCUENTRO DE REVOQUE CON CIELORRASO SEGÚN MCP.
4.2	BUÑA 1x1cm EN ENCUENTRO REVOQUE CON REVESTIMIENTO CERÁMICO, PERFIL "U" DE ALUMINIO SEGÚN MCP
4.3	PLANCHUELA DE ALUMINIO PERFIL N°2037 (20x3.3mm) SEGÚN MCP Y DETALLES DE ALBANILERÍA
5.1	ZÓCALO DE BALDOSA MONOLÍTICA IDEM PISO h=7cm SEGÚN MCP.
5.2	ZÓCALO DE ALUMINIO PERFIL "C" 30x100 N°3316 SEGÚN MCP Y DETALLES DE ALBANILERÍA
6.1	CIELORRASO DE HORMIGÓN VISTO TRATADO SEGÚN MCP.
6.2	CIELORRASO DE YESO SEGÚN MCP.
7.1	ESTRUCTURA (VIGA/PILAR) METÁLICA TRATADA SEGÚN MCP.
NOTA:	
- TODOS LOS ELEMENTOS METÁLICOS INTERIORES SERÁN PINTADOS CON DOS MANOS DE ANTIÓXIDO Y 2 MANOS DE ESMALTE SINTÉTICO, SEGÚN MCP.	
- TODOS LOS ELEMENTOS METÁLICOS EXTERIORES SERÁN PINTADOS CON TRES MANOS DE ANTIÓXIDO Y 3 MANOS DE ESMALTE SINTÉTICO, SEGÚN MCP.	
- TODOS LA PERFERILERIA METÁLICA ESTRUCTURAL SERÁN PINTADAS CON DOS MANOS DE PINTURA TIPO MASTIQUE EPOXI Y COMO TERMINACIÓN DOS MANOS DE ESMALTE SINTÉTICO POLIURETÁNICO, SEGÚN MCP Y MCG.	

REFERENCIAS ALBANILERÍA	
C	CARPINTERÍA
H	HERRERIA
A	ALUMINIO
S	SOPORTE DE CORTINA
N.P.T.	NIVEL DE PISO TERMINADO
NPTI	NIVEL DE CIELORRASO
EXTINTOR	EXTINTOR DE POLVO TIPO ABC - 4KG SEGÚN MCP
EXTINTOR GAS	EXTINTOR GAS CARBÓNICO 3.5KG - SEGÚN MCP
REFERENCIAS MUROS:	
MURO O ESTRUCTURA EXISTENTE	
MURO O ESTRUCTURA A DEMOLER	
PAVIMENTO A RETIRAR	
MURTO A CONSTRUIR	
ESTRUCTURA A CONSTRUIR	
EXCAVACIÓN	
MODIFICACIONES	
FECHA	MOTIVO
OBRERA	
CEM CIUDAD DEL PLATA	
RIO NEGRO S/N Y MONTEVIDEO-CIUDAD DEL PLATA-SAN JOSE	
PLANO	
LAMINAS DE ALBANILERIA	
CORTES TRANSVERSALES Y-Z	
L1448	

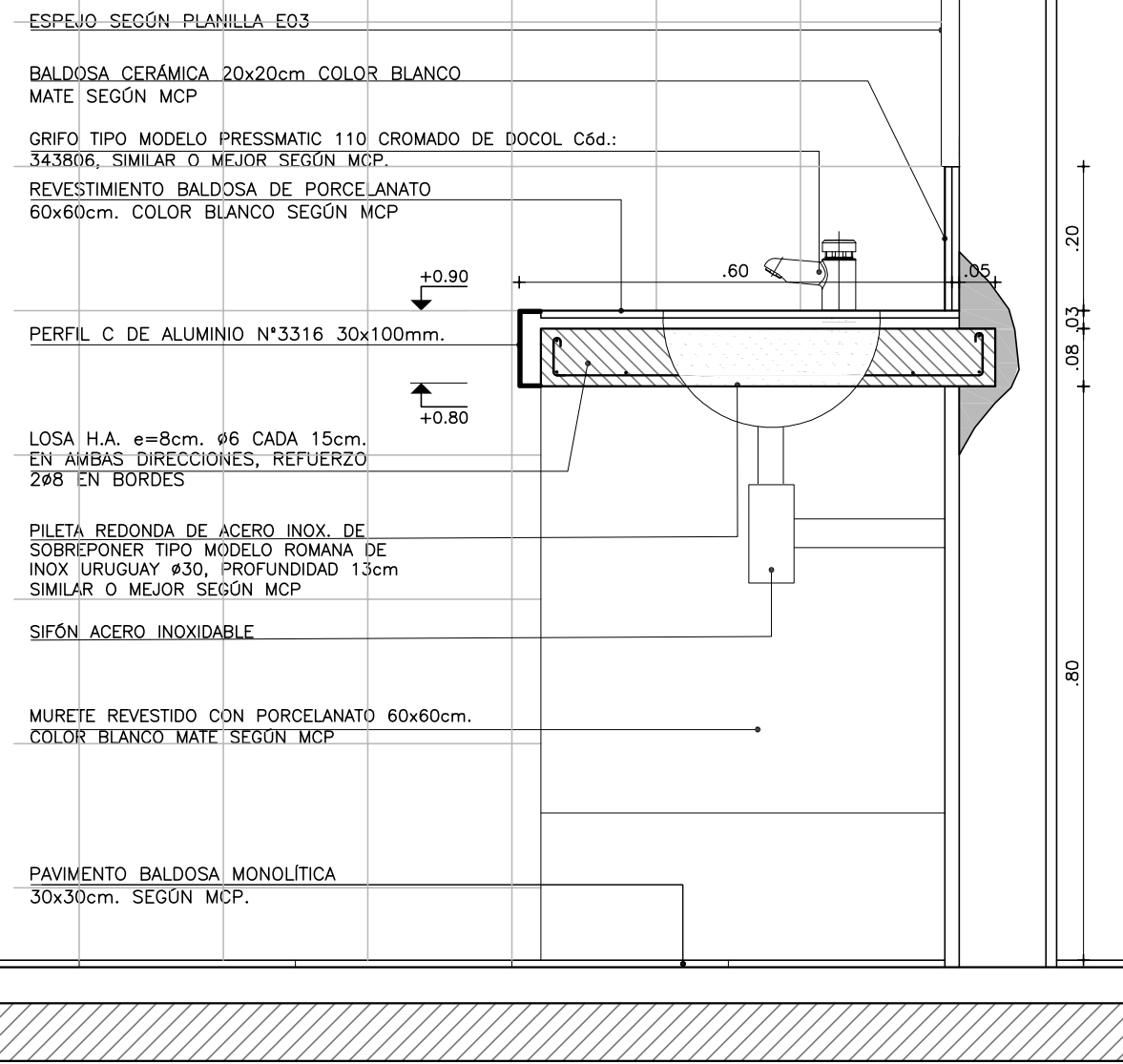


MODIFICACIONES	
FECHA	MOTIVO
OBRERA	
CEM CIUDAD DEL PLATA	
RIO NEGRO S/N Y MONTEVIDEO-CIUDAD DEL PLATA-SAN JOSE	
PLANO	
LAMINAS DE ALBANILERIA	
CORTES TRANSVERSALES Y-Z	
L1448	
FECHA	
SEPTIEMBRE 2022	
ESCALA	
1:75	
L1448	
ANEP	
CONSEJO DIRECTIVO CENTRAL	
PROGRAMA PAEMFE	

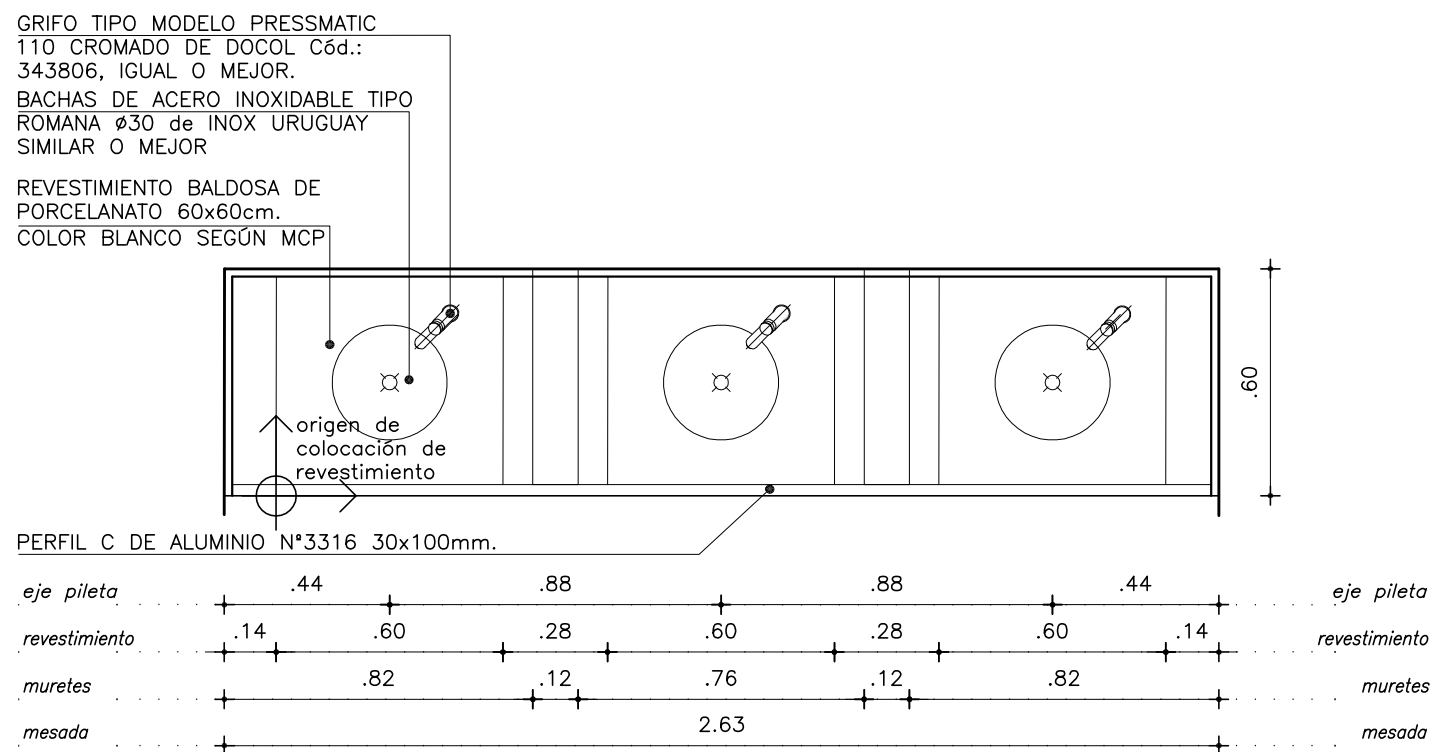


PLANTA SS. HH. ALUMNOS - UNIVERSAL
ESC. 1:50

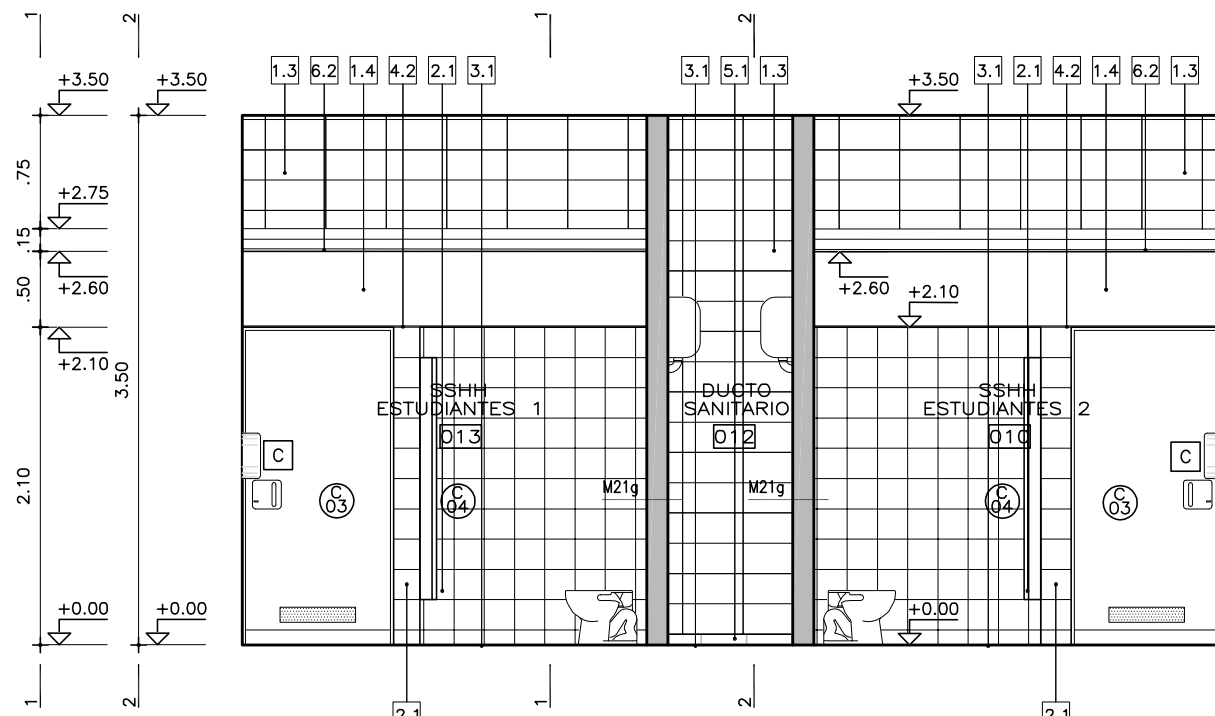
MESADA SSHH ESTUDIANTES



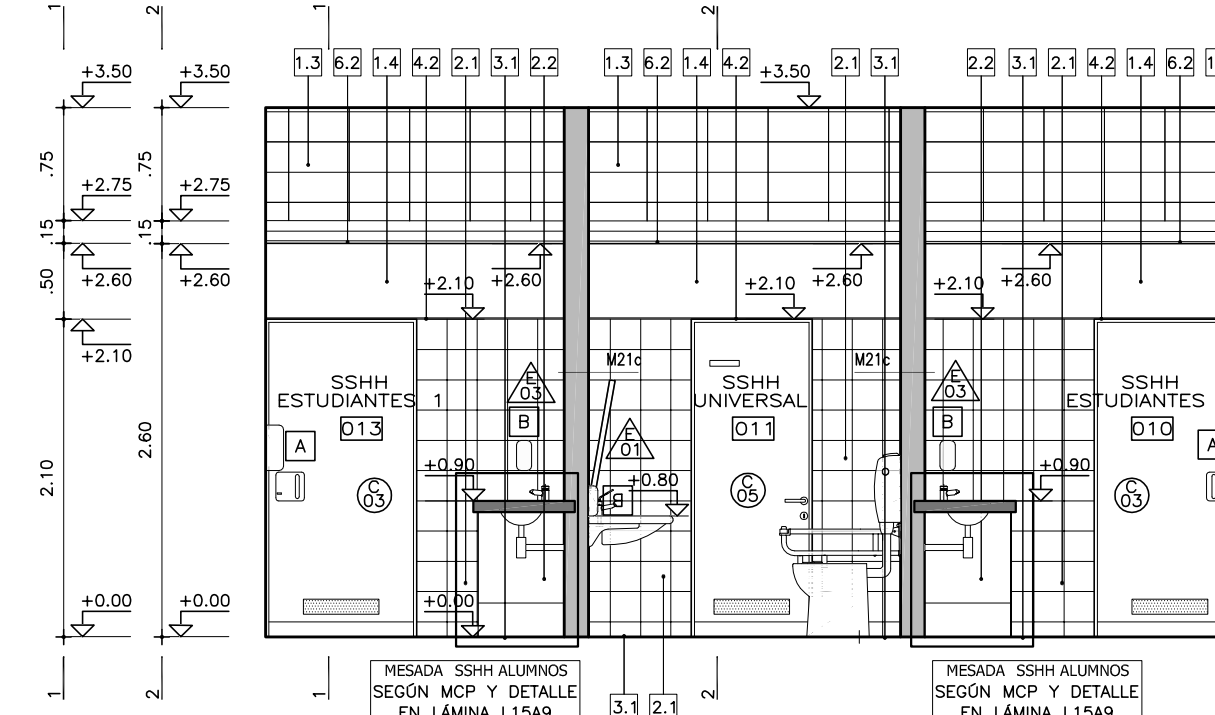
CORTE
ESCALA 1:10



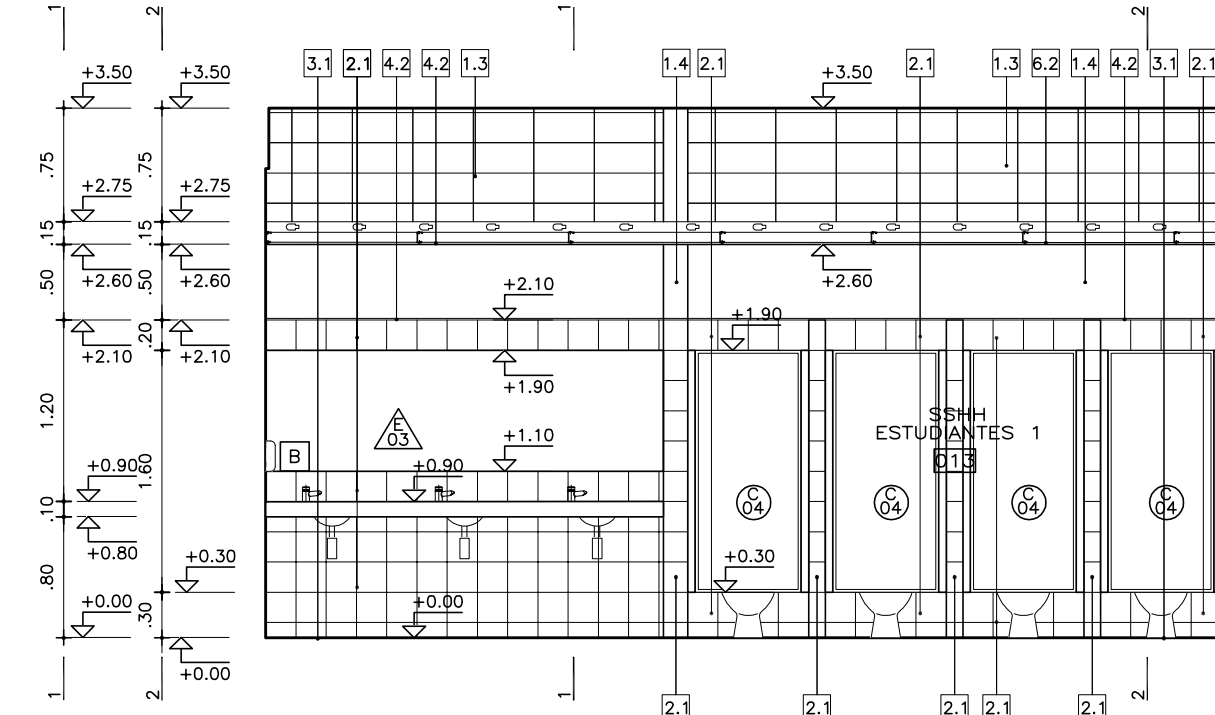
PLANTA
ESCALA 1:20



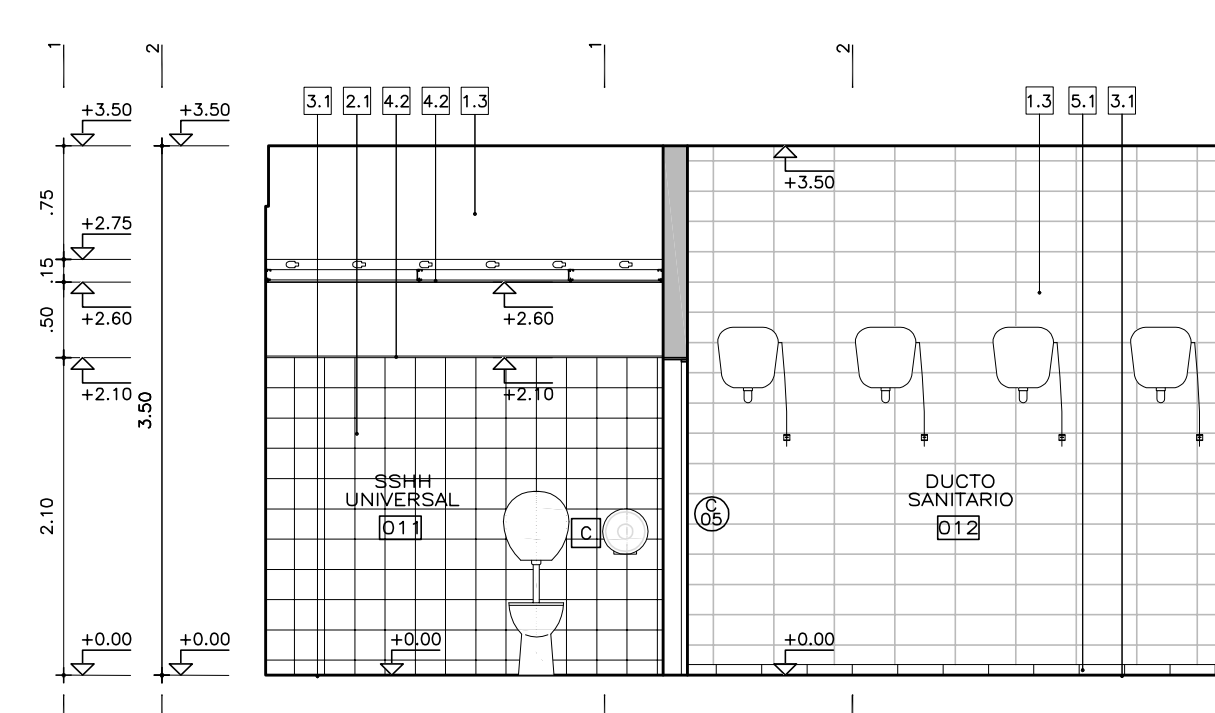
CORTE A
ESC. 1:50



CORTE C
ESC. 1:50

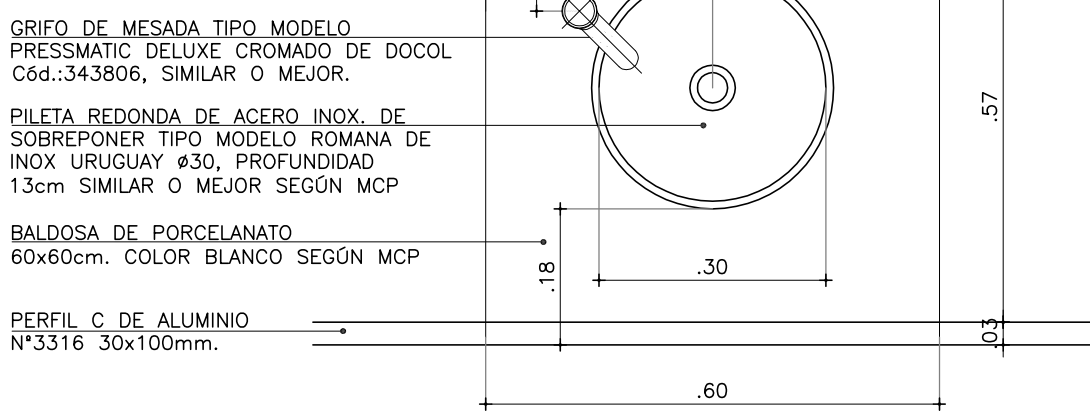


CORTE W
ESC. 1:50



CORTE Y
ESC. 1:50

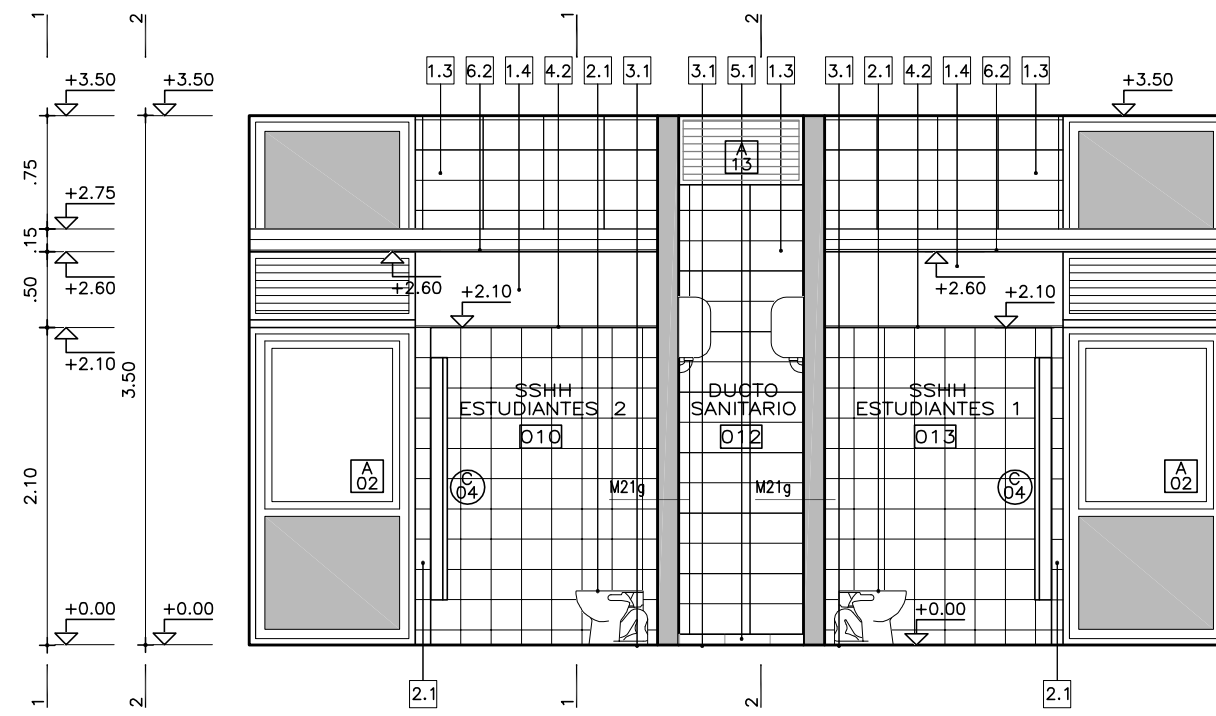
DETALLE DE PILETA
ESCALA 1:10



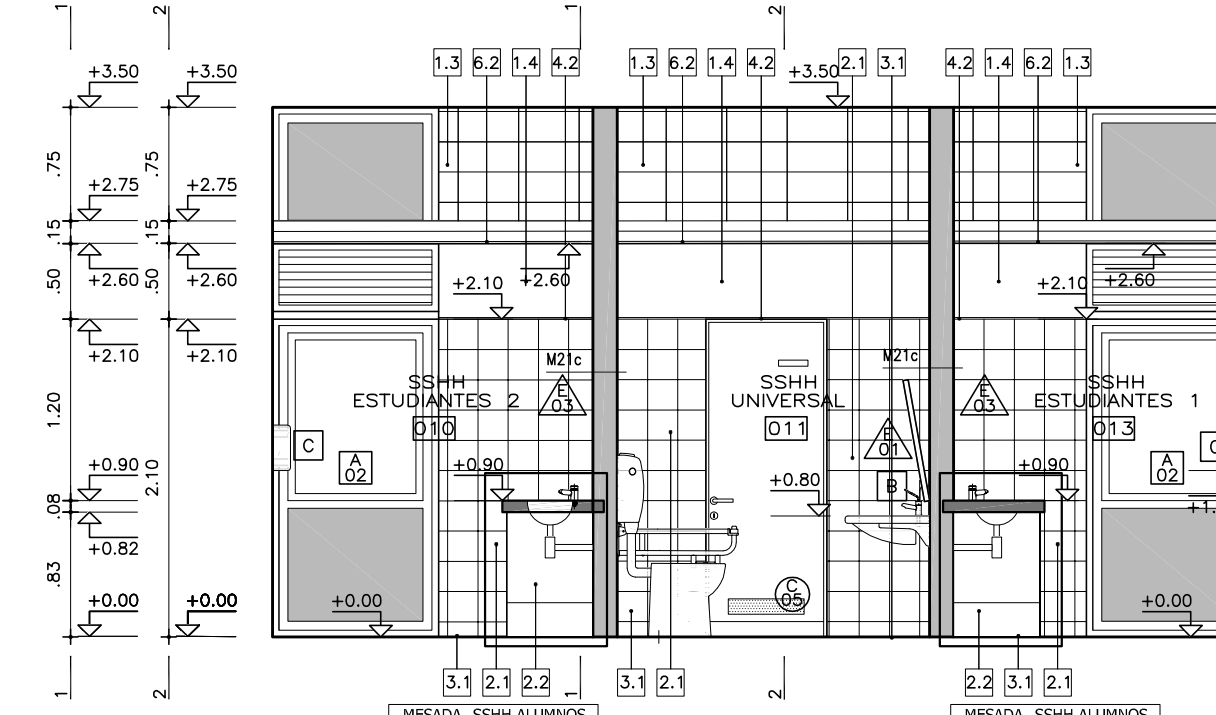
DETALLES MURETE MESADA
ESCALA 1:10



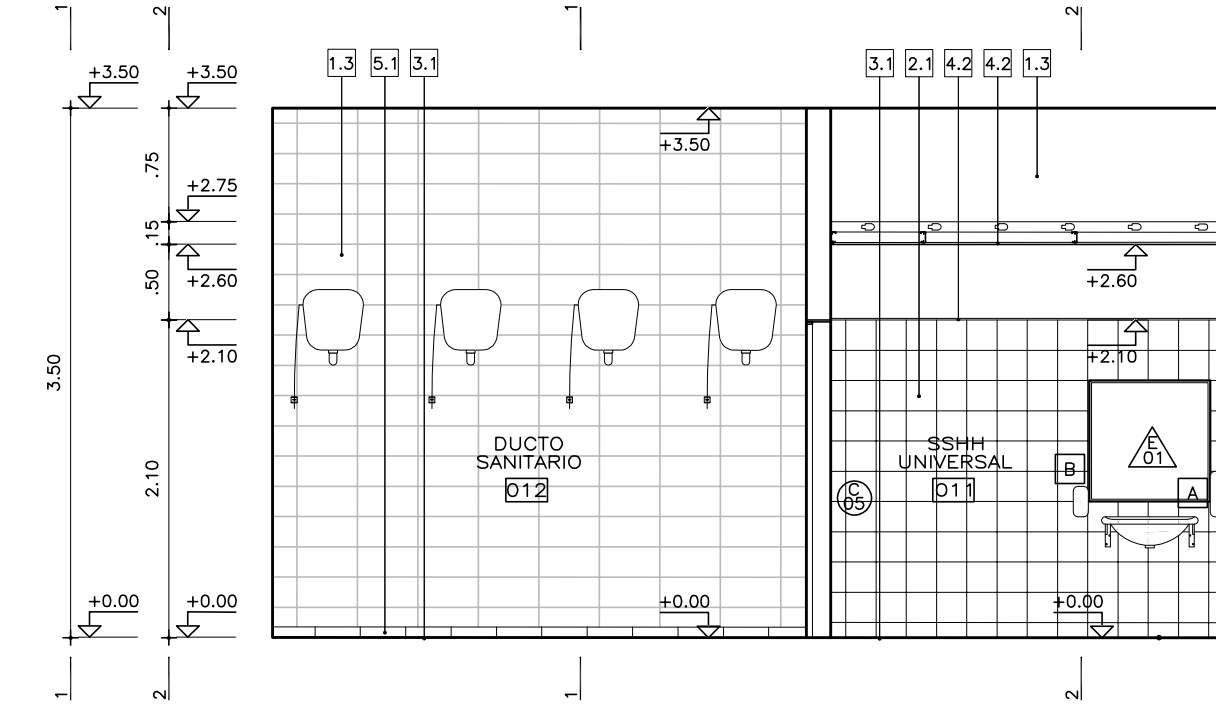
CORTE



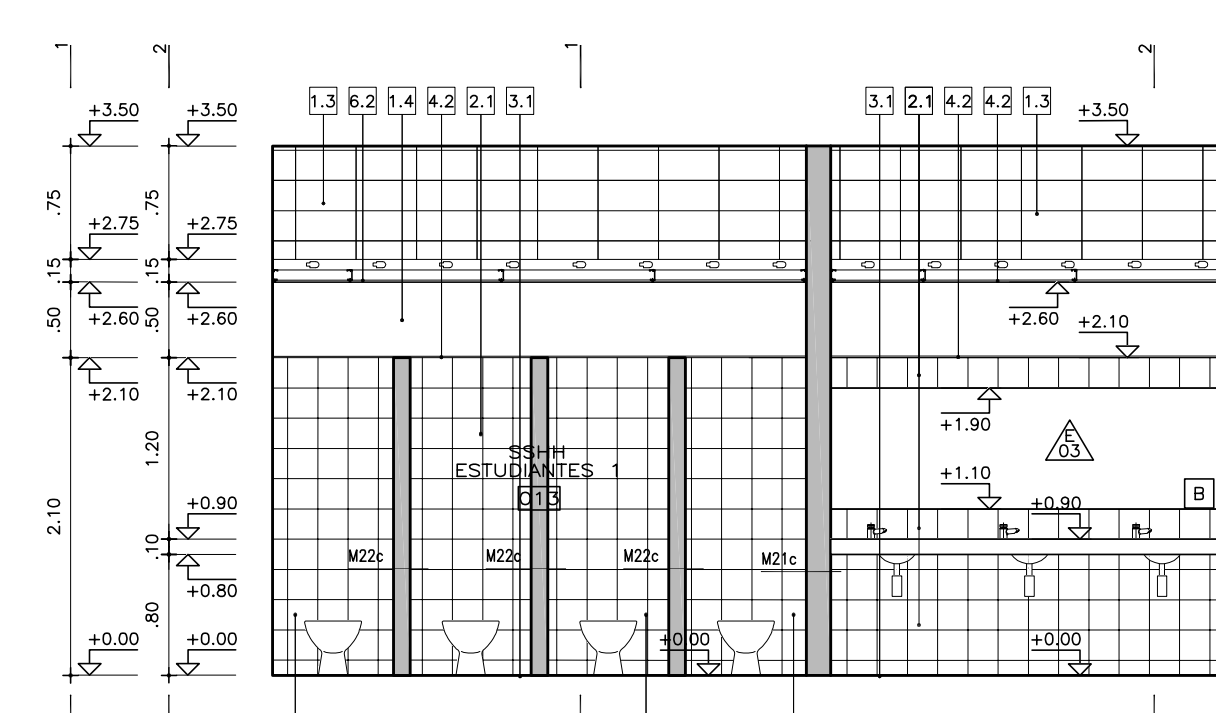
CORTE B
ESC. 1:50



CORTE D
ESC. 1:50



CORTE X
ESC. 1:50

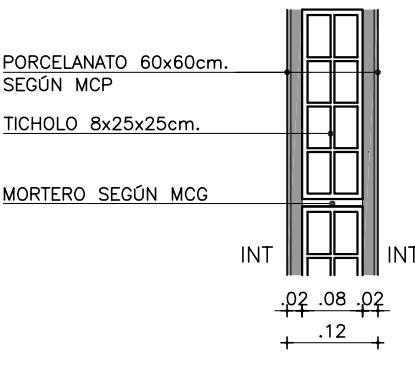


CORTE Z
ESC. 1:50

DETALLES TABIQUE BOX
ESCALA 1:10



PLANTA



CORTE

REF. EQUIPAMIENTO		
	CANT.	ALTURA MONTAJE
A - SECAMANOS	3	0.80 - 1.10
B - DISPENSADOR DE JABÓN LÍQUIDO	3	0.80 - 1.10
C - PORTARROLLOS EXTERIOR	3	0.80 - 1.10
D - BARRAS APOYO DISCAPACITADOS	1	
VER ESPECIFICACIONES EN MCP		
SSH.H. ALUMNOS L010, L013: Inodoro modelo CORTO UNIVERSAL DE FERRUM (cod. IFAB) similar o mejor, y los accesorios serán 1 portarrollos exterior, 1 dispensador de jabón líquido y 1 secamanos.		
SSH.H. UNIVERSAL L011: Inodoro modelo ESPACIO DE FERRUM (cod. LEMIF), los accesorios serán 1 dispensador de jabón líquido, 1 secamanos, 1 portarrollos exterior y 1 barra para discapacitados tipo Barral reutilizable (cod. VEPFA), similar o mejor y 1 barra de resaca de 80cm (cod. VEPFA) (80 cm) ambas de la línea ESPACIO DE FERRUM, similar o mejor.		
GRIFERIA: En ambas direcciones de flujo de agua se instalará modelo PRESMAATIC 110 cromado de DOCOL Cod.: 343806, igual o mejor.		

PAGINACIÓN		
PAGINACIÓN	CONTENIDO	ESCALA
1.2	LADRILLO DE CAMPO CON JUNTA CONTINUA Y REHUNDIDA SEGUN MCP.	
1.3	BLOQUE DE HORMIGÓN VIBROPRESADO PINTADO SEGUN MCP Y PLANILLA DE MUROS.	
1.4	REVOQUE INTERIOR SEGUN MCP. TERMINACIÓN: PINTURA SEGUN MCP.	
1.5	REVOQUE EXTERIOR SEGUN MCP. TERMINACIÓN: PINTURA SEGUN MCP.	
1.6	METAL DESPLEGADO ROMBOIDAL SOLDADO BASTIDOR TERMINACIÓN: PINTURA SEGUN MCP.	
2.1	BALDOSA CERÁMICA 20x20cm. COLOR BLANCO MATE SEGUN MCP.	
2.2	PORCELANATO 60x60/120cm COLOR BLANCO O NEGRO SEGUN MCP Y ESPECIFICACIONES.	
2.3	REVESTIMIENTO DE MDF MELAMÍNICO SEGUN MCP Y DETALLES DE ALBAÑILERÍA	
2.4	REVESTIMIENTO DE MDF PINTADO SEGUN MCP Y DETALLES DE ALBAÑILERÍA	
2.5	REVESTIMIENTO PINO FINLANDES TRIPLE SHADOW THERMOWOOD-D DE BARRACA PARANA e=32mm TERMINACIÓN LACA POLIURETÁNICA SEGUN MCP	
2.6	REVESTIMIENTO DEKTON SEGUN MCP Y DETALLES DE ALBAÑILERÍA	
2.7	REVESTIMIENTO CHAPA PINTADA SEGUN MCP Y DETALLES DE ALBAÑILERÍA	
2.8	REVESTIMIENTO TABILLAS DE CEDRO SEGUN MCP Y DETALLES DE ALBAÑILERÍA	
3.1	REVESTIMIENTO BALDOSA MONOLÍTICA 30x30cm SEGUN MCP.	
3.2	REVESTIMIENTO BALDOSA MONOLÍTICA GRANITICA 30x30cm SEGUN MCP.	
3.3	MORTERO DE POLIURETANO SEGUN MCP.	
3.4	PISO DE TABLAS DE MADERA EUCALIPTUS CLEAR ENTARUGADO SEGUN MCP.	
4.1	BUÑA 1x1cm EN ENCUENTRO DE REVOQUE CON CIELORRASO SEGUN MCP.	
4.2	BUÑA 1x1cm EN ENCUENTRO REVOQUE CON REVESTIMIENTO CERÁMICO, PERFIL "U" DE ALUMINIO SEGUN MCP.	
4.3	PLANCHUELA DE ALUMINIO PERFIL N°2037 (20x3.3mm) SEGUN MCP Y DETALLES DE ALBAÑILERÍA	
5.1	ZÓCALO DE BALDOSA MONOLÍTICA IDEM PISO h=7cm SEGUN MCP.	
5.2	ZÓCALO DE ALUMINIO PERFIL "C" 30x100 N°3316 SEGUN MCP Y DETALLES DE ALBAÑILERÍA.	
6.1	CIELORRASO DE HORMIGÓN VISTO TRATADO SEGUN MCP.	
6.2	CIELORRASO DE YESO SEGUN MCP.	
7.1	ESTRUCTURA (VIGA/PILAR) METÁLICA TRATADA SEGUN MCP.	

NOTA:

- TODOS LOS ELEMENTOS METÁLICOS INTERIORES SERÁN PINTANDOS CON DOS MANOS DE ANTÓXIDO Y 2 MANOS DE ESMALTE SINTÉTICO, SEGUN MCP.
- TODOS LOS ELEMENTOS METÁLICOS EXTERIORES SERÁN PINTANDOS CON TRES MANOS DE ANTÓXIDO Y 3 MANOS DE ESMALTE SINTÉTICO, SEGUN MCP.
- TODOS LA PERFERIA METÁLICA ESTRUCTURAL SERÁN PINTADAS CON DOS MANOS DE PINTURA TIPO MASTIQUE EPOXI Y COMO TERMINACIÓN DOS MANOS DE ESMALTE SINTÉTICO POLIURETÁNICO, SEGUN MCP Y MCG.

REFERENCIAS ALBAÑILERÍA		
(C) CARPINTERIA	(P) PETREOS	MXX TIPO DE MURO
(H) HERRERIA	(E) ESPEJOS Y VIDRIOS	NOMBRE DESTINO Y NÚMERO DE LOCAL
(A) ALUMINIO	(A) ACERO INOXIDABLE	D010 DETALLE ALBAÑILERÍA
(S) SOPORTE DE CORTINA	(AA) PREVISIÓN DE AIRE ACONDICIONADO	X CORTE LÁMINA DEL CORTE
N. P. T.	NIVEL DE PISO TERMINADO	±0.00 NIVEL ALTIMETRICO ALBAÑILERÍA
N. P. T.	NIVEL DE CIELORRASO	±0.00 NIVEL ALTIMETRICO ESTRUCTURA
TODOS LOS NIVELES INDICADOS SE REFIEREN AL NPTI DE PLANTA BAJA ±0.00		±0.00 COTAS ACUMULADAS ALBAÑILERÍA
P	EXTINTOR DE POLVO TIPO ABC SEGUN MCP	±0.00 COTAS ACUMULADAS ESTRUCTURA
CO2	EXTINTOR A GAS CARBÓNICO SEGUN MCP	
REFERENCIAS MUROS:		
	MURO O ESTRUCTURA EXISTENTE	MURO A CONSTRUIR
	MURO O ESTRUCTURA A DEMOLER	ESTRUCTURA A CONSTRUIR
	PAVIMENTO A RETIRAR	EXCAVACIÓN

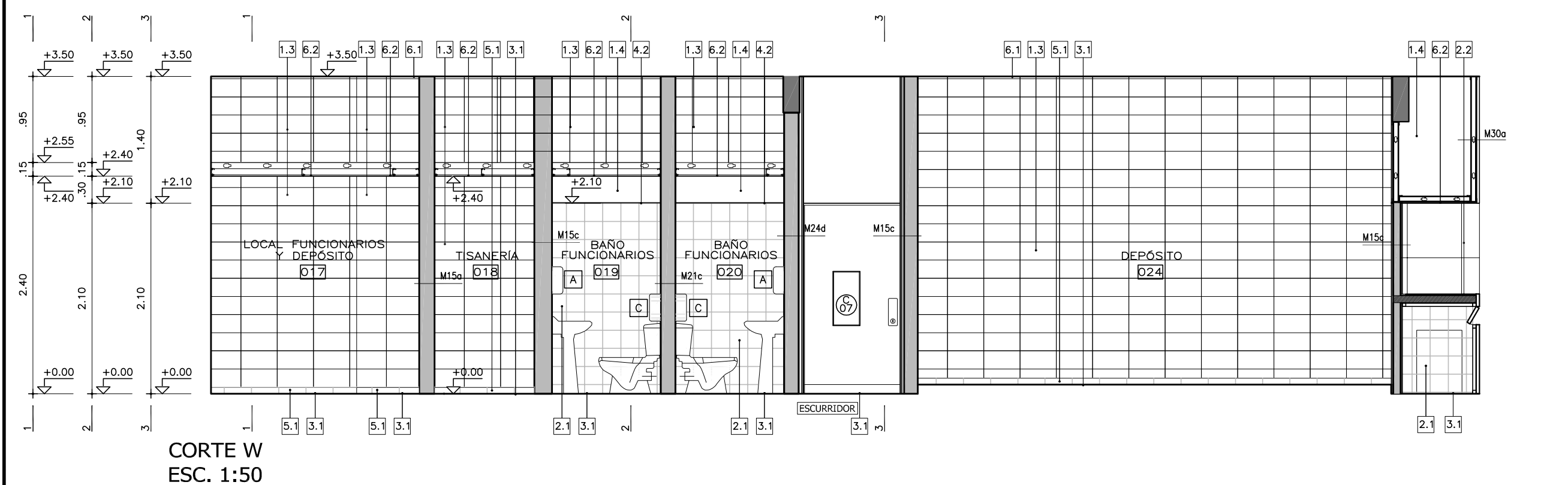
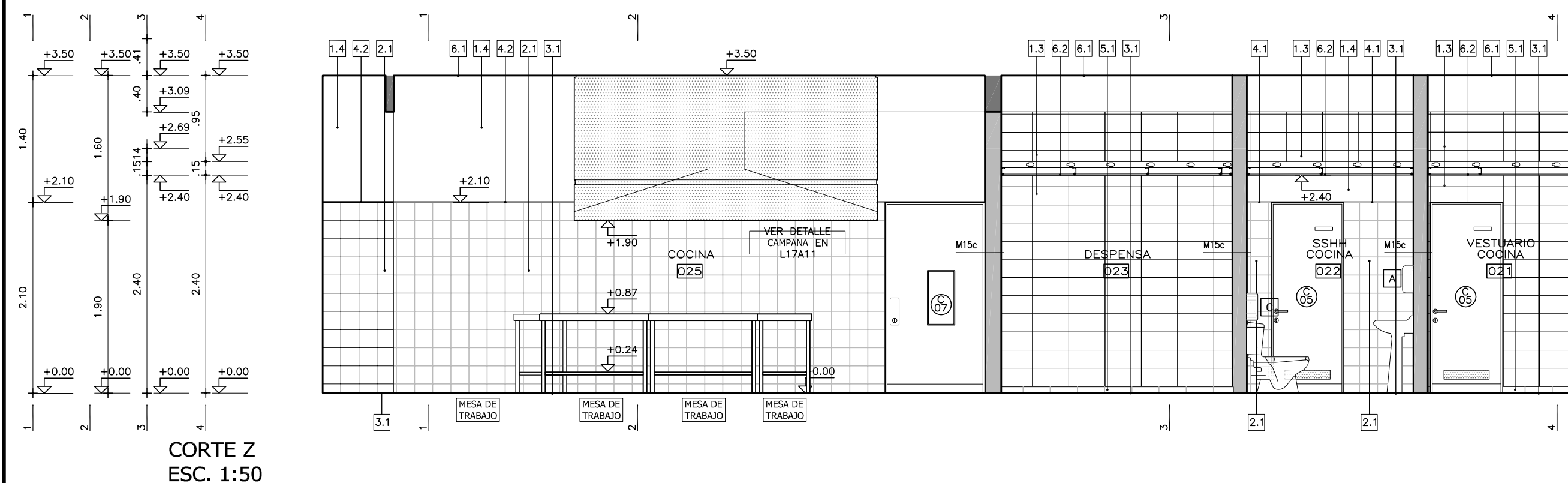
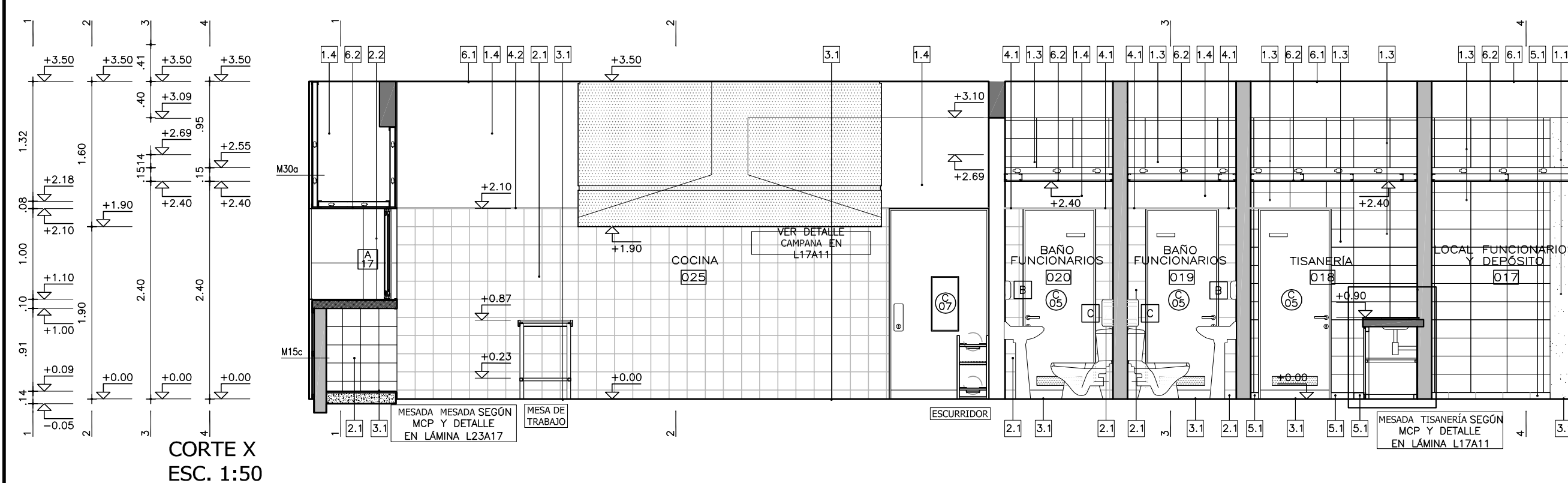
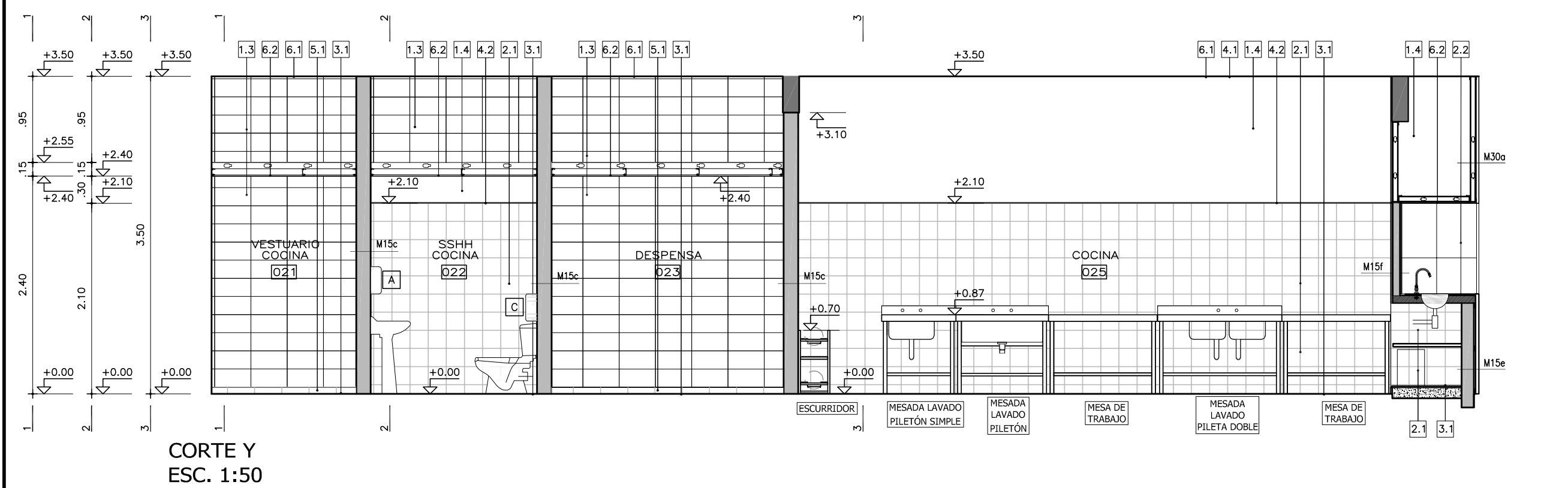
MODIFICACIONES

FECHA	MOTIVO	AUTORIZA

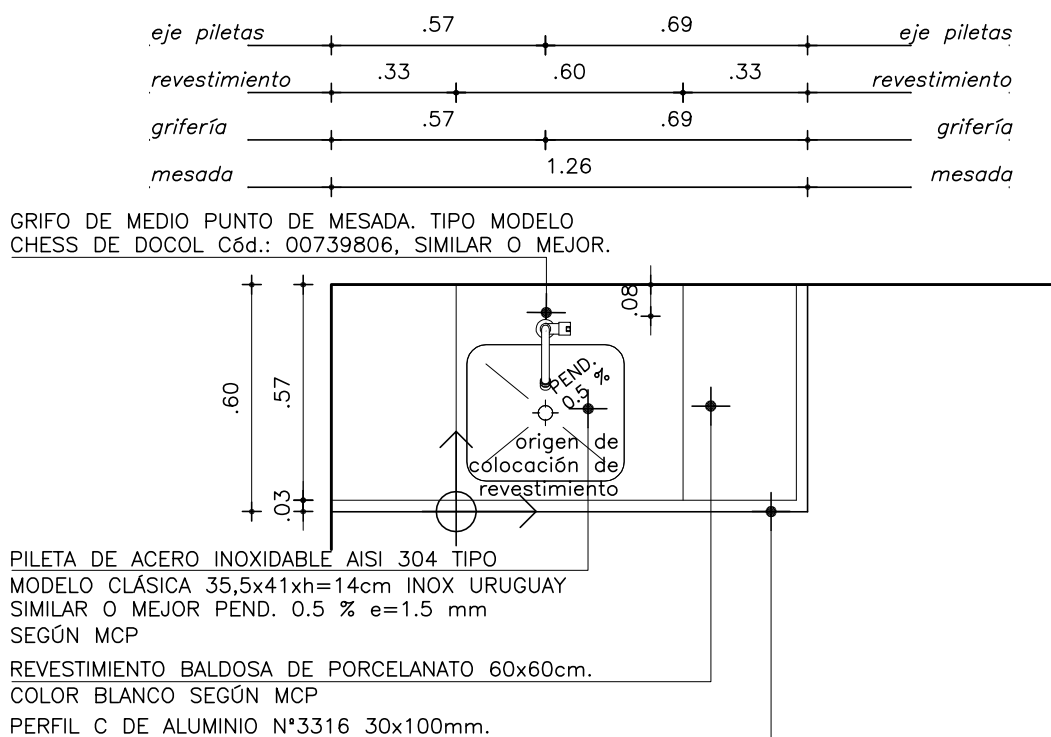
OBRA	CEM CIUDAD DEL PLATA	FECHA	SEPTIEMBRE 2022
PLANO	LÁMINAS DE ALBAÑILERÍA	ESCALA	1:75
	DETALLE SSHH	LÁMINA	L15A9



ATA/2 LÁMINAS DE ALBAÑILERÍA\DETALLES\SAN-CDP-CEM-DETALLE COCINA Y SSHH.DW

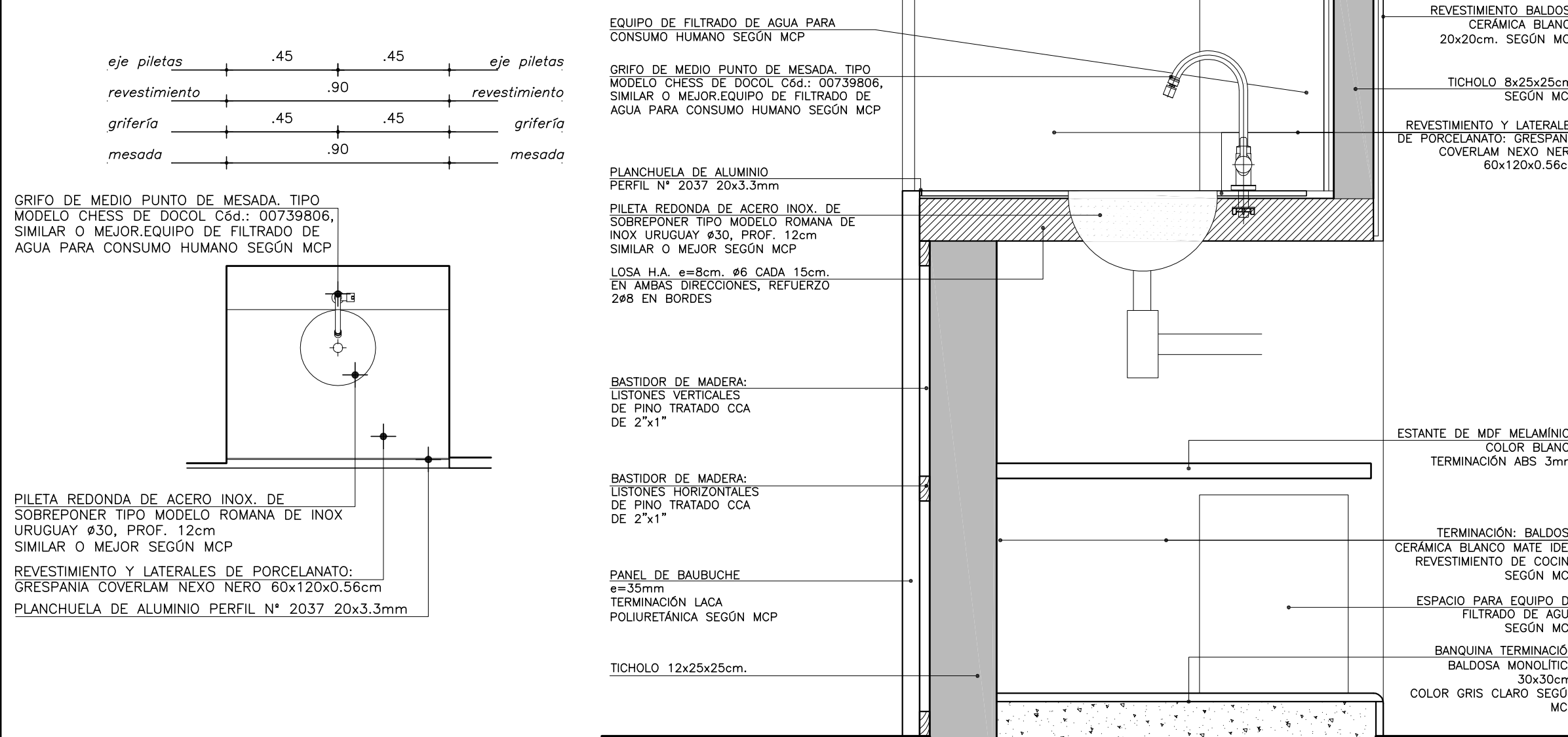


MESADA TISANERÍA

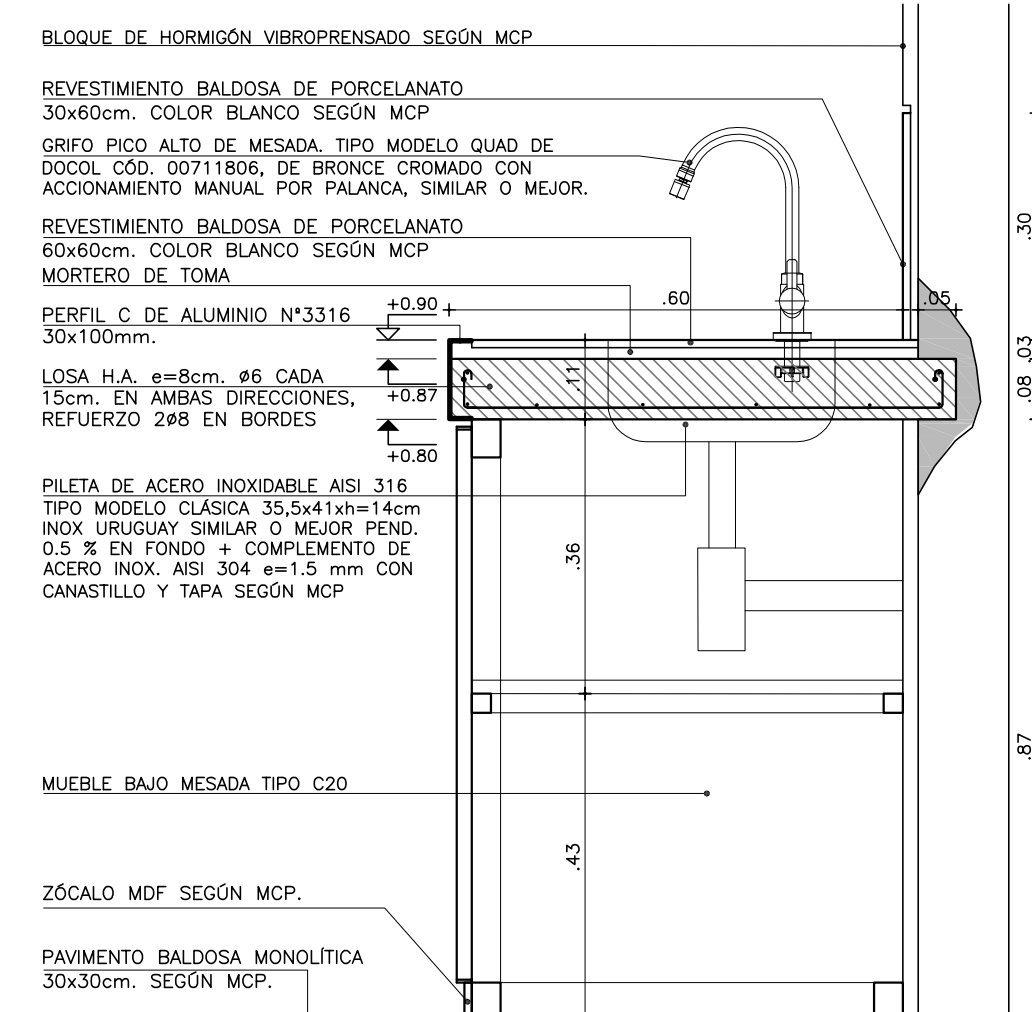
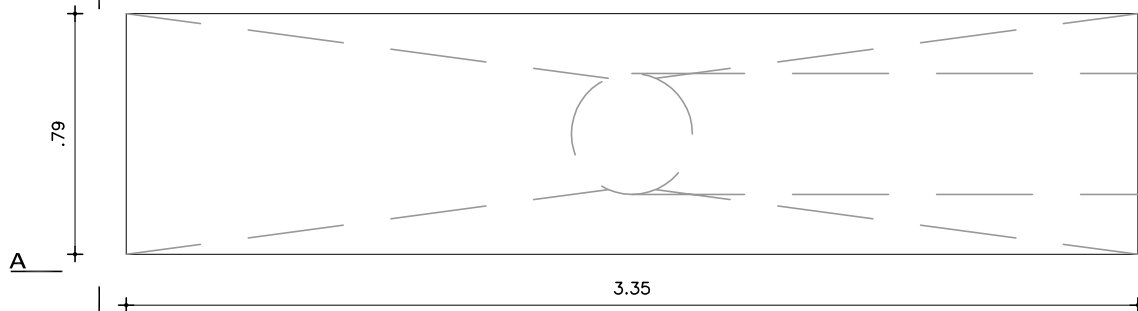
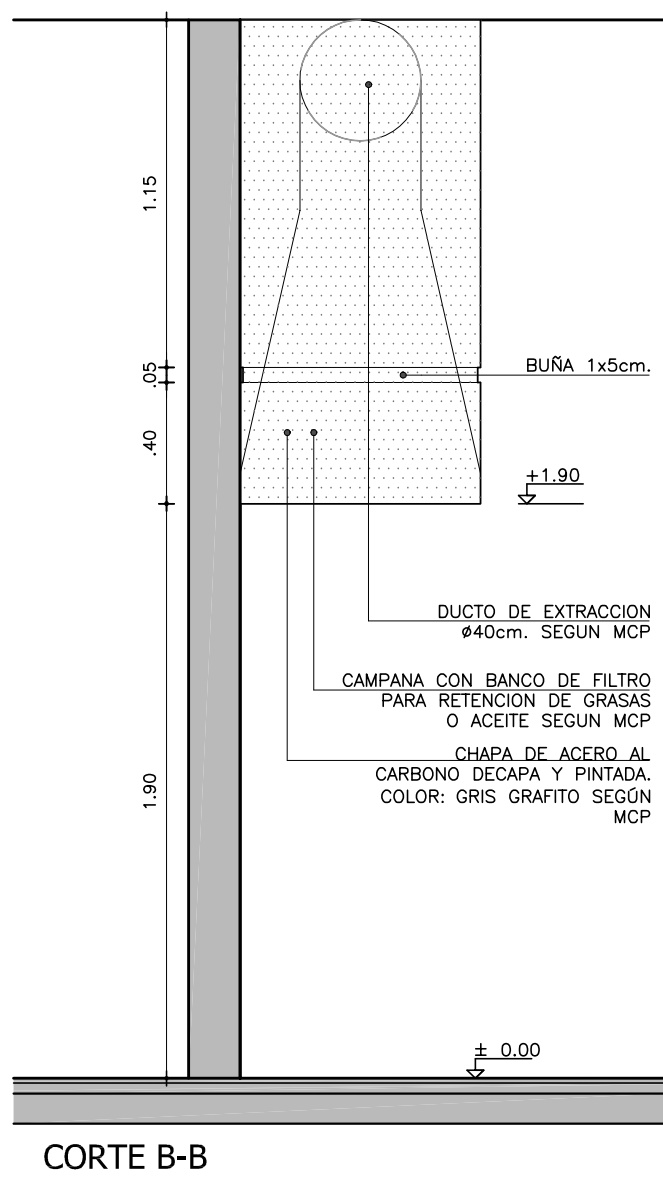
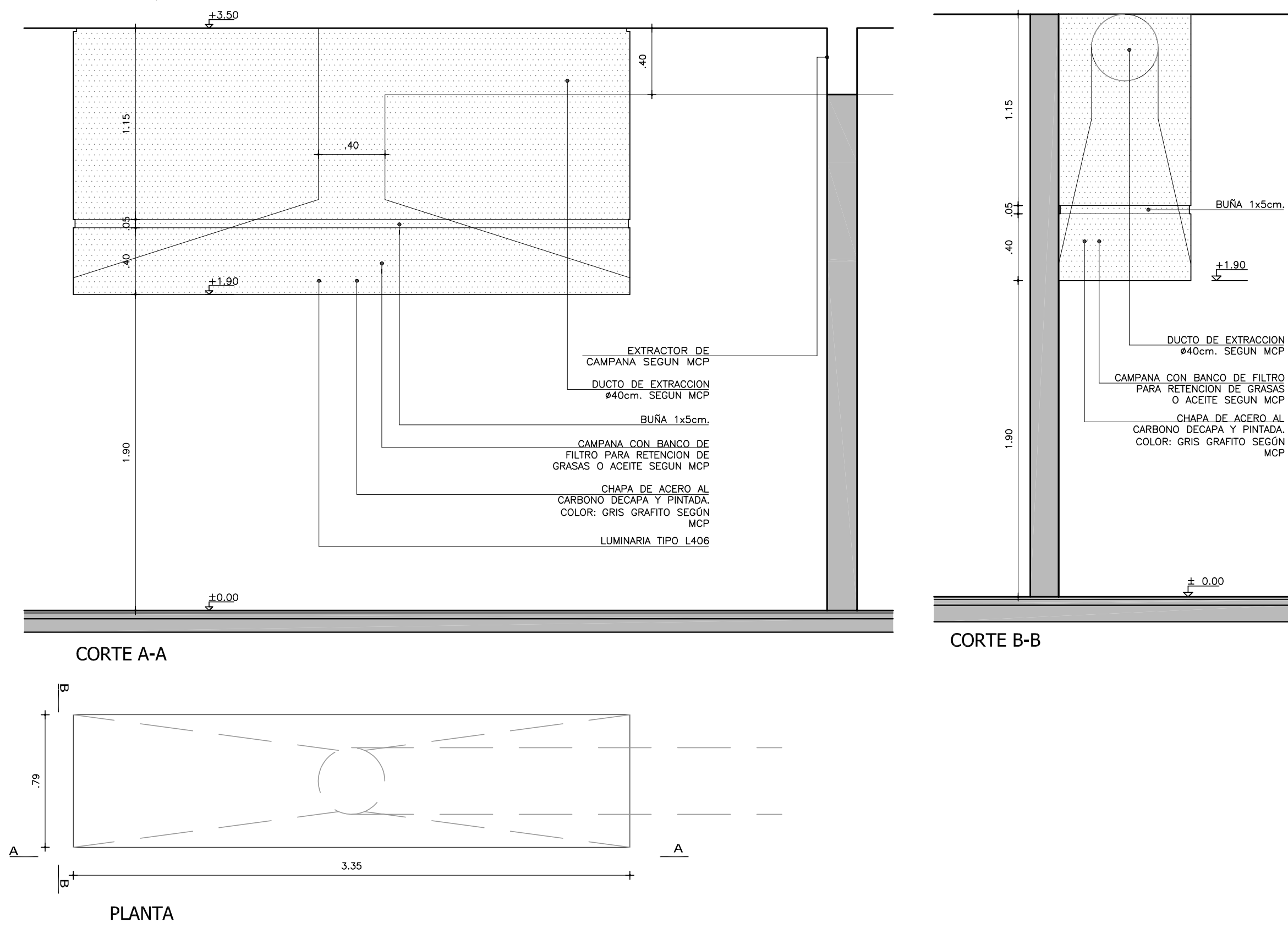


PLANTA
ESCALA 1:20

MESADA COCINA



DETALLE DE CAMPANA
ESCALA 1:25



REF. EQUIPAMIENTO			CANT.	ALTURA MONTAJE
A	- SECAMANOS		3	0,80 - 1,10
B	- DISPENSADOR DE JABÓN LÍQUIDO		3	0,80 - 1,10
C	- PORTARROLLOS EXTERIOR		3	0,80 - 1,10
D	- BARRAS APOYO DISCAPACITADOS			

VER ESPECIFICACIONES EN MCP

SSIH FUNCIONARIO Y COCINA 1100, L022: modelo modelo NORDICO DE LARGO COTENIDA (ver: 400200.2200.11), igual a

En el planillo, el pedestal con un orificio específico para el montaje de NORDICO OLMOS (ver: 404020.1200X00.1) igual o mejor. Los accesorios serán 1 dispensador de jabón líquido, 1 secamanos y 1 portarrollos exterior.

GRIFERIA COCINA Y TRABENARIA 1100 Y L025:

En planillo, grifo industrial, material cerámico, extrañable con pico regulador. Doble tirador a pared. Tipo Pre-Incisor o superior calidad.

En planillo, grifo de placa, material cerámico, monomando de cocina (Grifo para cocina de pared) tipo alto (ver: 0074620).

GRIFERIA COCINA-TERMINACIONES modelo Ches de Dooal (ver: 0074620), igual a, material cerámico, de 1/2" de diámetro para consumotermos, igual (Grifo en la travesera se sustituye grifo tipo alto de mesa tipo modelo QUINTO DE DOOAL, (ver: 0074620), de 1/2" de diámetro, para consumotermos, igual o mejor).

GRIFERIA SSIH FUNCIONARIO Y COCINA 1100: En las lavadoras será el grifo de mesa tipo modelo PREMIUM (ver: 0074620), de 1/2" de diámetro, para consumotermos, igual o mejor.

PREMIUM: CANTILLO DE CAMPO CON JUNTA CONTINUA Y

PARAMENTOS VERT.	1.3	- BLOQUE DE HORMIGÓN VIBROPRESADO PINTADO SEGÚN MCP Y PLANILLA DE MUROS.
	1.4	- REVOQUE INTERIOR SEGÚN MCG TERMINACIÓN: PINTURA SEGÚN MCP.
	1.5	- REVOQUE EXTERIOR SEGÚN MCG. TERMINACIÓN: PINTURA SEGÚN MCP.
	1.6	- METAL DESPLEGADO ROMBOIDAL SOLDADO A BASTIDOR TERMINACIÓN: PINTURA SEGÚN MCP.

REVESTIMIENTOS	2.1	— BALDOSA CERÁMICA 20x20cm. COLOR BLANCO MATE SEGÚN MCP.
	2.2	— PORCELANATO 60x60/120cm COLOR BLANCO O NEGRO SEGÚN MCP Y ESPECIFICACIONES.
	2.3	— REVESTIMIENTO DE MDF MELAMINICO SEGÚN MCP Y DETALLES DE ALBANILERÍA
	2.4	— REVESTIMIENTO DE MDF PINTADO SEGÚN MCP Y DETALLES DE ALBANILERÍA
	2.5	— REVESTIMIENTO PINO FINLANDES TRIPLE SHADOW THERMOWOOD—D DE BARRACA PARANA e=32mm TERMINACIÓN LACA POLIURETÁNICA SEGÚN MCP
	2.6	— REVESTIMIENTO DEKTON SEGÚN MCP Y DETALLES DE ALBANILERÍA
	2.7	— REVESTIMIENTO CHAPA PINTADA SEGÚN MCP Y DETALLES DE ALBANILERÍA
	2.8	— REVESTIMIENTO TABILLAS DE CEDRO SEGÚN MCP Y DETALLES DE ALBANILERÍA

PAVIMENTOS	3.1	— REVESTIMIENTO BALDOSA MONOLÍTICA 30x30cm SEGÚN MCP.
	3.2	— REVESTIMIENTO BALDOSA MONOLÍTICA GRANÍTICA 30x30cm SEGÚN MCP.
	3.3	— MORTERO DE POLIURETANO SEGÚN MCP.

	3.4	– PISO DE TABLAS DE MADERA EUCALIPTUS CLEAR ENTARUGADO SEGÚN MCP.
BUÑAS	4.1	– BUÑA 1x1cm EN ENCUENTRO DE REVOQUE CON CIELORRASO SEGÚN MCP.
	4.2	– BUÑA 1x1cm EN ENCUENTRO REVOQUE CON REVESTIMIENTO CERÁMICO, PERFIL "U" DE ALUMINIO SEGÚN MCP
	4.3	– PLANCHUELA DE ALUMINIO PERFIL N°2037 (20x3,3mm) SEGÚN MCP Y DETALLES DE ALBAÑILERÍA

ZÓCALOS	5.1	- ZÓCALO DE BALDOSA MONOLÍTICA IDEM PISO h=7cm SEGÚN MCP.
	5.2	- ZÓCALO DE ALUMINIO PERFIL "C" 30x100 N°3316 SEGÚN MCP Y DETALLES DE ALBAÑILERÍA.





















HERRAMIENTAS HORIZONTALES	6.1	- CIELORRASO DE HORMIGÓN VISTO TRATADO SEGÚN MCP.
	6.2	- CIELORRASO DE YESO SEGÚN MCP.

OTROS	7.1 - ESTRUCTURA (VIGA/PILAR) METÁLICA TRATADA SEGÚN MCP.
-------	---







NOTA:

- TODOS LOS ELEMENTOS METÁLICOS INTERIORES SERÁN PINTADOS CON DOS MANOS DE ANTÓXIDO Y 2 MANOS DE ESMALTE SINTÉTICO, SEGÚN MCP.
- TODOS LOS ELEMENTOS METÁLICOS EXTERIORES SERÁN PINTADOS CON TRES MANOS DE ANTÓXIDO Y 3 MANOS DE ESMALTE SINTÉTICO, SEGÚN MCP.

TODOS LA PERIFERÍA METÁLICA ESTRUCTURAL SERÁN PINTADAS CON DOS MANOS DE PINTURA TIPO MASTIQUE EPOXI Y COMO TERMINACIÓN DOS MANOS DE ESMALTE SINTÉTICO POLIURETÁNICO, SEGÚN MCP Y MCG.

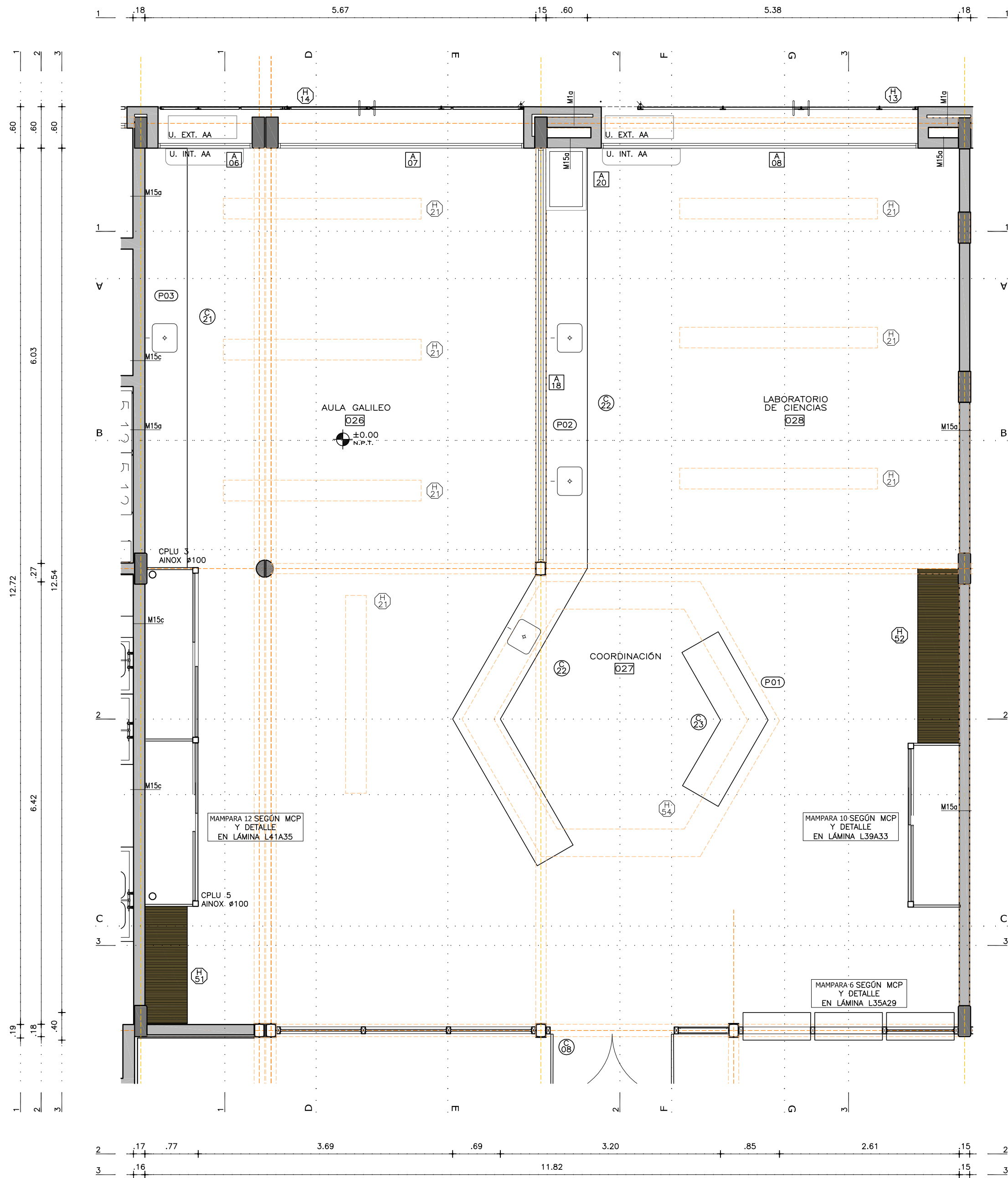
REFERENCIAS ALBAÑILERÍA			
 CARPINTERÍA	 PETREOS	 TIPO DE MURO	
 HERRERIA	 ESPEJOS Y VÓRDCOS	 NOMBRE DE LOCAL	
 ALUMINIO	 ACERO INOXIDABLE	 DETALLE ALBAÑILERÍA	
 SOPORTE DE CORTINA	 PREVISION DE AIRE ACONDICIONADO	 CORTE LÁMINA DEL CORTE	
 N. P. T.	 NIVEL DE CIELORRASO	 NIVEL ALTIMETRICO ALBAÑILERÍA	
TODOS LOS NIVELES INDIADOS SE REFERIRAN AL NIFITI DE PLANTA BAJA 0.00		 NIVEL ALTIMETRICO ESTRUCTURA	
 EXTINTOR DE POLVO TIPO SSC SEGUN MCP	 EXTINTOR A GAS CARBONICO SEGUN MCP	 COTAS ACUMULADAS ALBAÑILERÍA	
		 COTAS ACUMULADAS ESTRUCTURA	

REFERENCIAS MUROS:

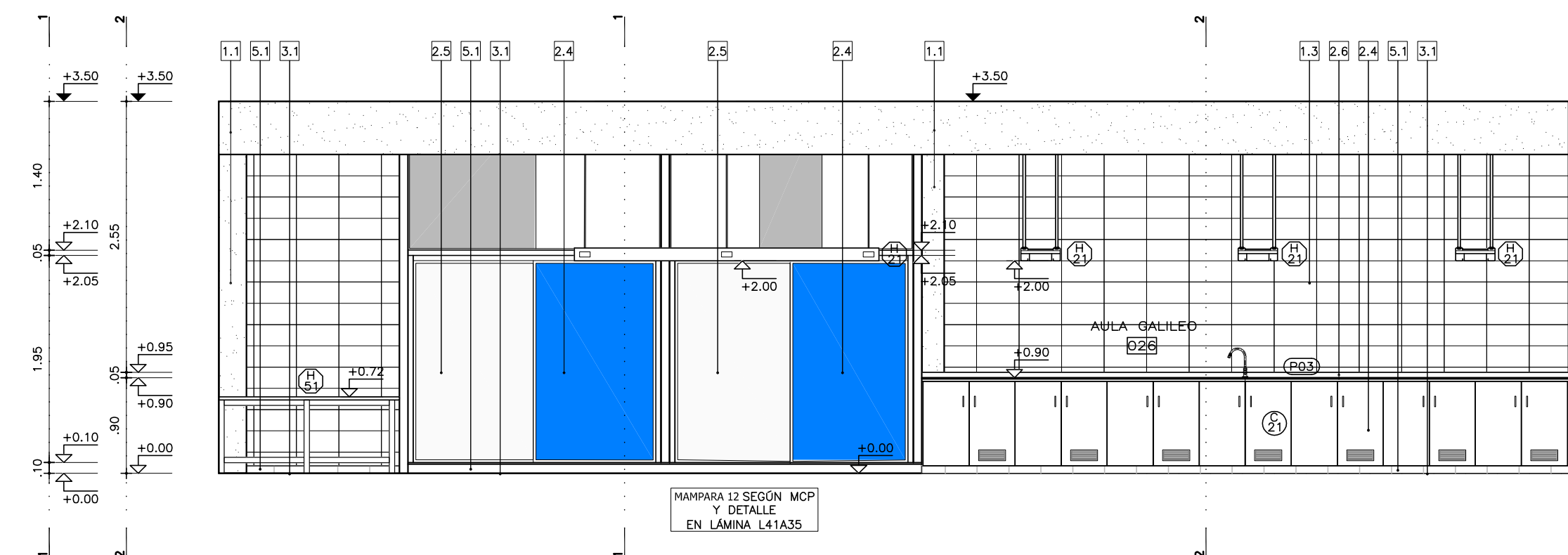
	MURO O ESTRUCTURA EXISTENTE		MURO A CONSTRUIR
	MURO O ESTRUCTURA A DEMOLER		ESTRUCTURA A CONSTRUIR
	PAVIMENTO A RETIRAR		EXCAVACION

MODIFICACIONES		
FECHA	MOTIVO	AUTORIZA

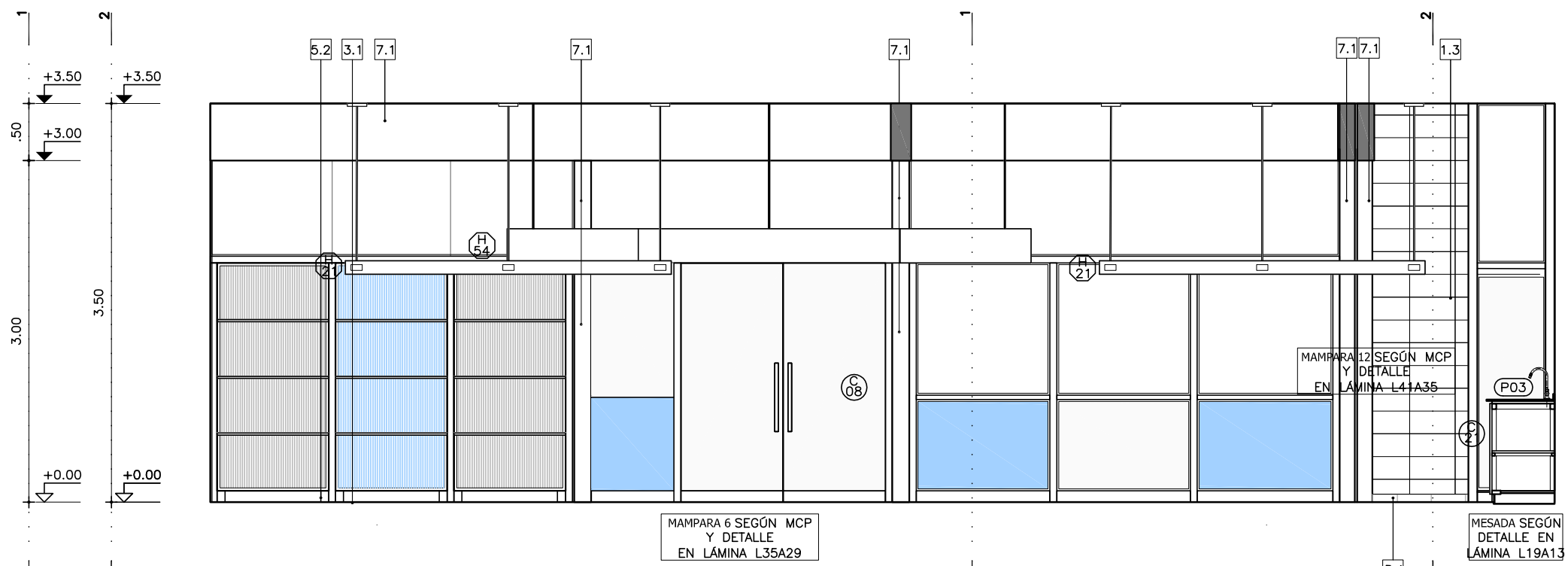
OBRA	CEM CIUDAD DEL PLATA	FECHA SEPTIEMBRE 2022
	RIO NEGRO S/N Y MONTEVIDEO-CIUDAD DEL PLATA-SAN JOSÉ	ESCALA 1:175
PLANO	LÁMINAS DE ALBAÑILERÍA	LÁMINA
	CORTES COCINA	L17A1



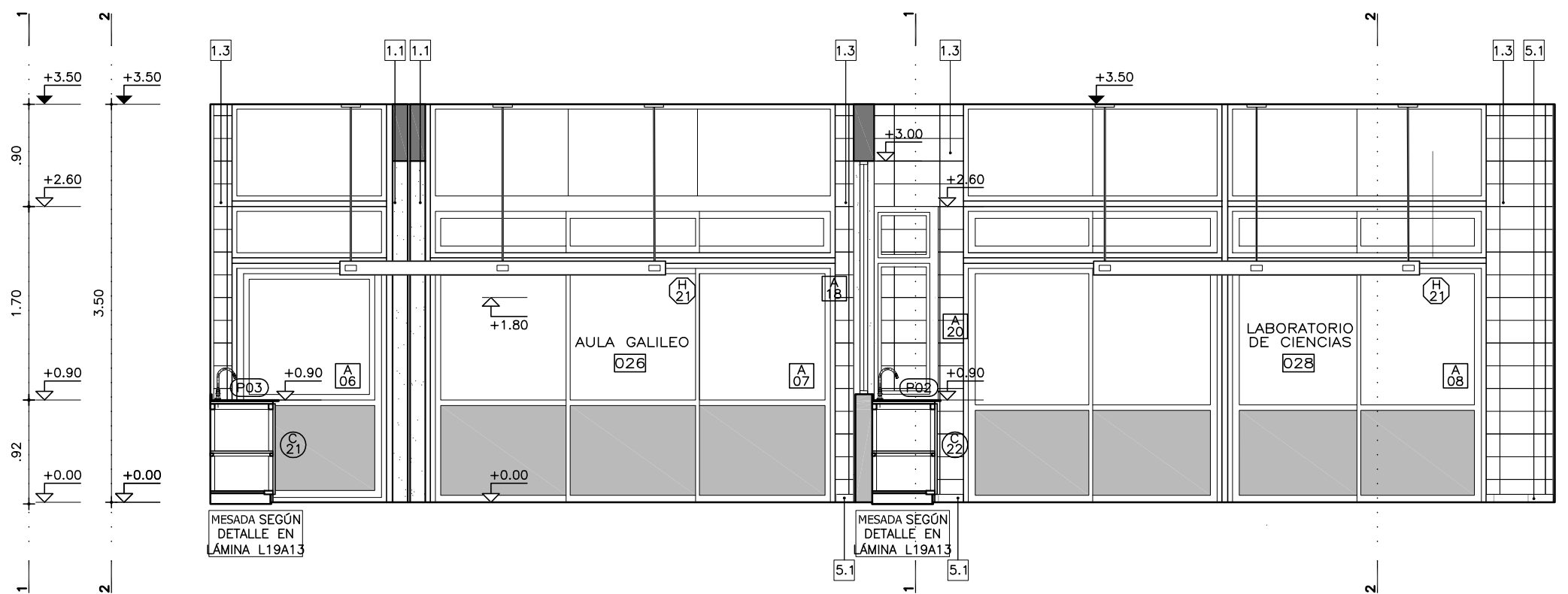
PLANTA
ESCALA 1:50



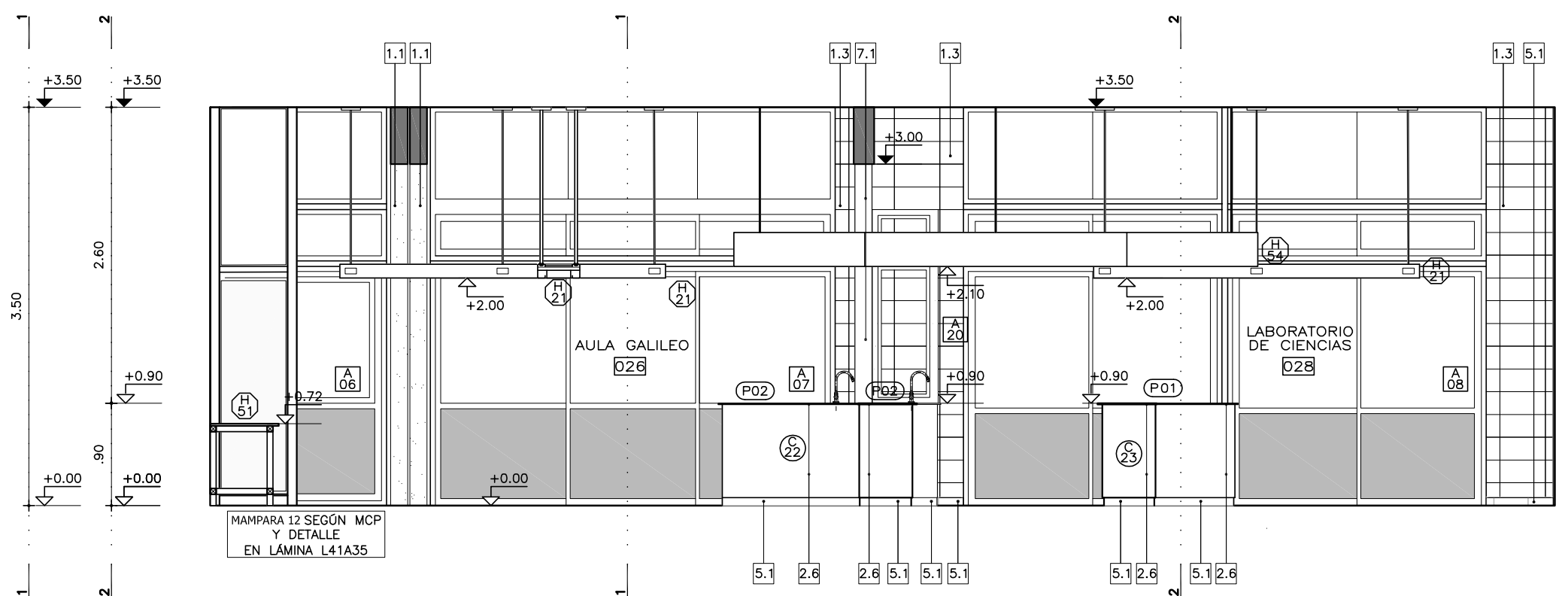
CORTE D
ESCALA 1:50



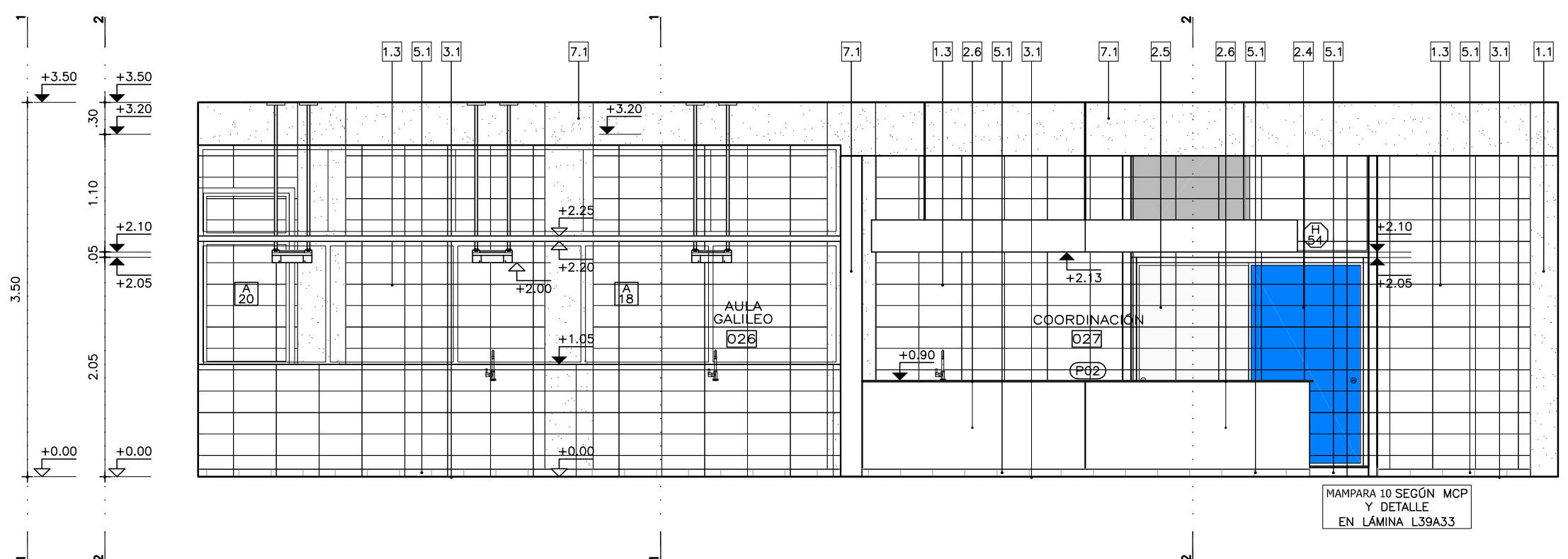
CORTE A
ESCALA 1:50



CORTE B
ESCALA 1:50



CORTE C
ESCALA 1:50



CORTE E
ESCALA 1:50

REF. EQUIPAMIENTO	
	ALTURA MONTAJE
D - PIZARRÓN	0.87
F - CARTELERAS	0.87
EQUIPAMIENTO SUMINISTRADO POR PAEMFE COLOCADO POR EMPRESA	
VER ESPECIFICACIONES Y CANTIDADES EN MCP	
REFERENCIAS TERMINACIONES	
ALTURAS DE MONTAJE INDICADAS DESDE EL NIVEL DE PISO TERMINADO. SE DEBERÁ ALINEAR EL EQUIPAMIENTO CON LAS HORMIGONERAS DE LOS BLOQUES	
1.1	HORMIGONERAS DE LOS BLOQUES
1.2	LADRILLO DE CAMPO CON JUNTA CONTINUA Y REHUNDIDA SEGÚN MCP.
1.3	BLOQUE DE HORMIGÓN VIBROPRESADO PINTADO SEGÚN MCP Y PLANILLA DE MUROS.
1.4	REVOQUE INTERIOR SEGÚN MCG
1.5	REVOQUE EXTERIOR SEGÚN MCG.
1.6	METAL DESPLEGADO ROMBOIDAL SOLDADO A BASTIDOR TERMINACIÓN: PINTURA SEGÚN MCP.
2.1	BALDOSA CERÁMICA 20x20cm. COLOR BLANCO MATE SEGÚN MCP.
2.2	PORCELANATO 60x60/120cm COLOR BLANCO O NEGRO SEGÚN MCP Y ESPECIFICACIONES.
2.3	REVESTIMIENTO DE MDF MELAMÍNICO SEGÚN MCP Y DETALLES DE ALBAÑILERÍA
2.4	REVESTIMIENTO DE MDF PINTADO SEGÚN MCP Y DETALLES DE ALBAÑILERÍA
2.5	REVESTIMIENTO PINO FINLANDES TRIPLE SHADOW THERMOWOOD-D DE BARRACA PARANA e=32mm TERMINACIÓN LACA POLIURETÁNICA SEGÚN MCP
2.6	REVESTIMIENTO DEXTON SEGÚN MCP Y DETALLES DE ALBAÑILERÍA
2.7	REVESTIMIENTO CHAPA PINTADA SEGÚN MCP Y DETALLES DE ALBAÑILERÍA
2.8	REVESTIMIENTO TABILLAS DE CEDRO SEGÚN MCP Y DETALLES DE ALBAÑILERÍA
3.1	REVESTIMIENTO BALDOSA MONOLÍTICA 30x30cm SEGÚN MCP.
3.2	REVESTIMIENTO BALDOSA MONOLÍTICA GRANÍTICA 30x30cm SEGÚN MCP.
3.3	MORTERO DE POLIURETANO SEGÚN MCP.
3.4	PISO DE TABLAS DE MADERA EUCALIPTUS CLEAR ENTARUGADO SEGÚN MCP.
4.1	BUÍA 1x1cm EN ENCUENTRO DE REVOQUE CON CIELORRASO SEGÚN MCP.
4.2	BUÍA 1x1cm EN ENCUENTRO REVOQUE CON REVESTIMIENTO CERÁMICO, PERFIL "U" DE ALUMINIO SEGÚN MCP
4.3	PLANCHUELA DE ALUMINIO PERFIL N°2037 (20x3.3mm) SEGÚN MCP Y DETALLES DE ALBAÑILERÍA
5.1	ZÓCALO DE BALDOSA MONOLÍTICA IDEM PISO h=7cm SEGÚN MCP.
5.2	ZÓCALO DE ALUMINIO PERFIL "C" 30x100 N°3316 SEGÚN MCP Y DETALLES DE ALBAÑILERÍA.
6.1	CIELORRASO DE HORMIGÓN VISTO TRATADO SEGÚN MCP.
6.2	CIELORRASO DE YESO SEGÚN MCP.
7.1	ESTRUCTURA (VIGA/PILAR) METÁLICA TRATADA SEGÚN MCP.

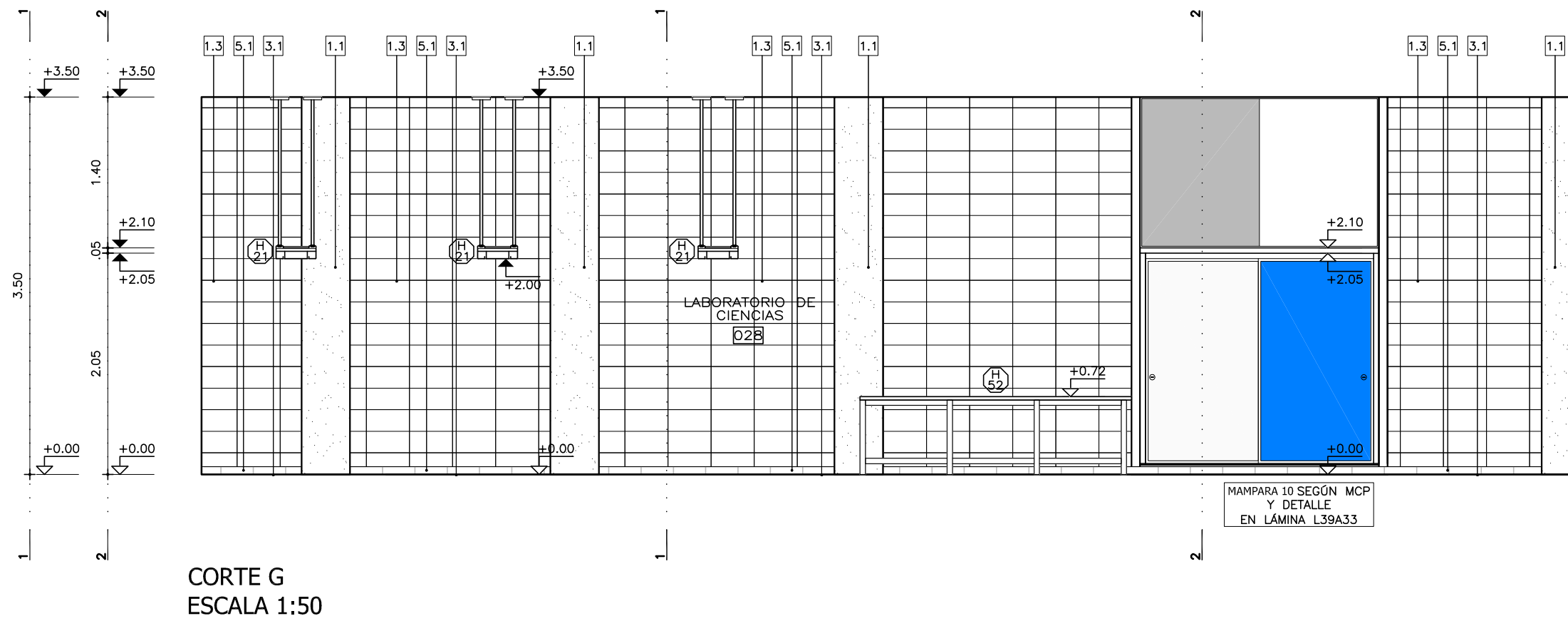
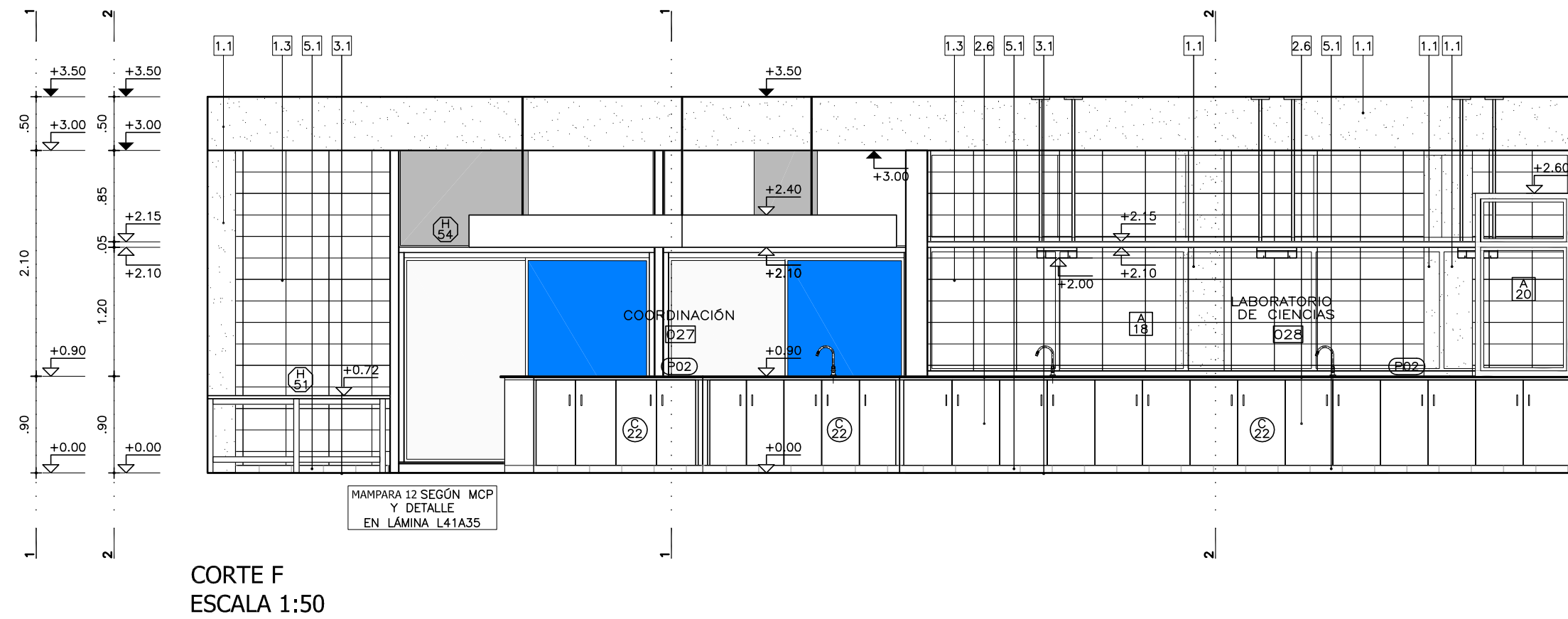
NOTA:

- TODOS LOS ELEMENTOS METÁLICOS INTERIORES SERÁN PINTADOS CON DOS MANOS DE ANTIOXÍDO Y 2 MANOS DE ESMALTE SINTÉTICO, SEGÚN MCP.
- TODOS LOS ELEMENTOS METÁLICOS EXTERIORES SERÁN PINTADOS CON TRES MANOS DE ANTIOXÍDO Y 3 MANOS DE ESMALTE SINTÉTICO, SEGÚN MCP.
- TODOS LA PERFILERÍA METÁLICA ESTRUCTURAL SERÁN PINTADAS CON DOS MANOS DE PINTURA TIPO MASTIQUE EPOXI Y COMO TERMINACIÓN DOS MANOS DE ESMALTE SINTÉTICO POLIURETÁNICO, SEGÚN MCP Y MCG.

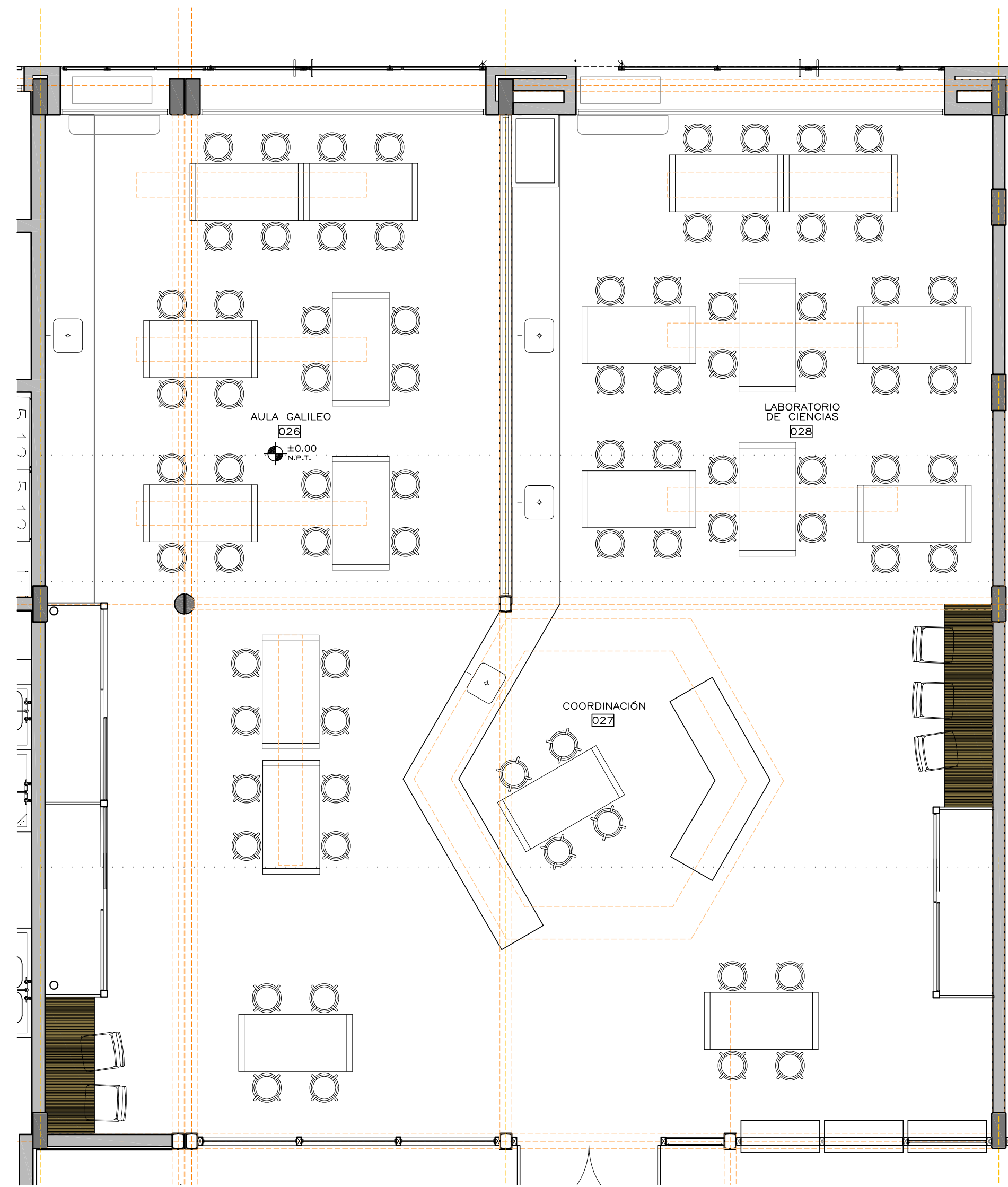
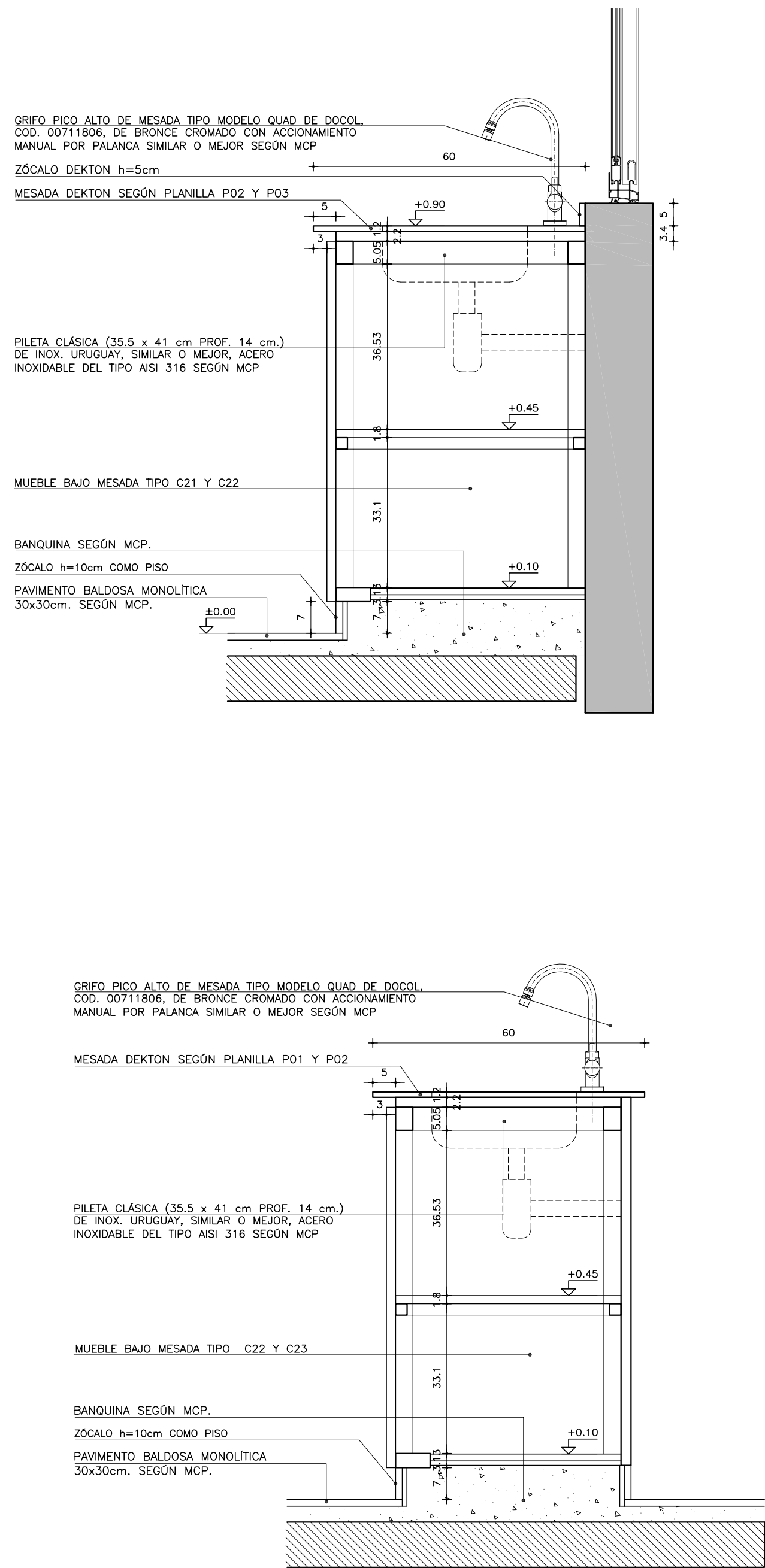
REFERENCIAS ALBAÑILERÍA	
C CARPINTERÍA	P PETREOS
H HERRERIA	E ESPEJOS Y VIDRIOS
A ALUMINIO	ACERO INOXIDABLE
S SOPORTE DE CORTINA	AA PREVISIÓN DE AIRE ACONDICIONADO
NIVEL DE PISO TERMINADO	
NIVEL DE CIELORRASO	
TODOS LOS NIVELES INDICADOS SE REFIEREN AL NPTI DE PLANTA BAJA ±0.00	
EXTINTOR DE POLVO TIPO ABC - 4KG SEGÚN MCP	EXTINTOR GAS CARBÓNICO 3.5KG - SEGÚN MCP
REFERENCIAS MUROS:	
MURO O ESTRUCTURA EXISTENTE	MURO A CONSTRUIR
MURO O ESTRUCTURA A DEMOLER	ESTRUCTURA A CONSTRUIR
PAVIMENTO A RETIRAR	EXCAVACIÓN

MODIFICACIONES		
FECHA	MOTIVO	AUTORIZA

OBRA CEM CIUDAD DEL PLATA RIO NEGRO S/N Y MONTEVIDEO-CIUDAD DEL PLATA-SAN JOSÉ		FECHA SEPTIEMBRE 2022 ESCALA 1:75
PLANO LÁMINAS DE ALBAÑILERÍA DETALLE DE LABORATORIOS CIENCIAS		LÁMINA L18A12



DETALLES MESADAS
ESCALA 1:10



PLANTA EQUIPAMIENTO
ESCALA 1:50

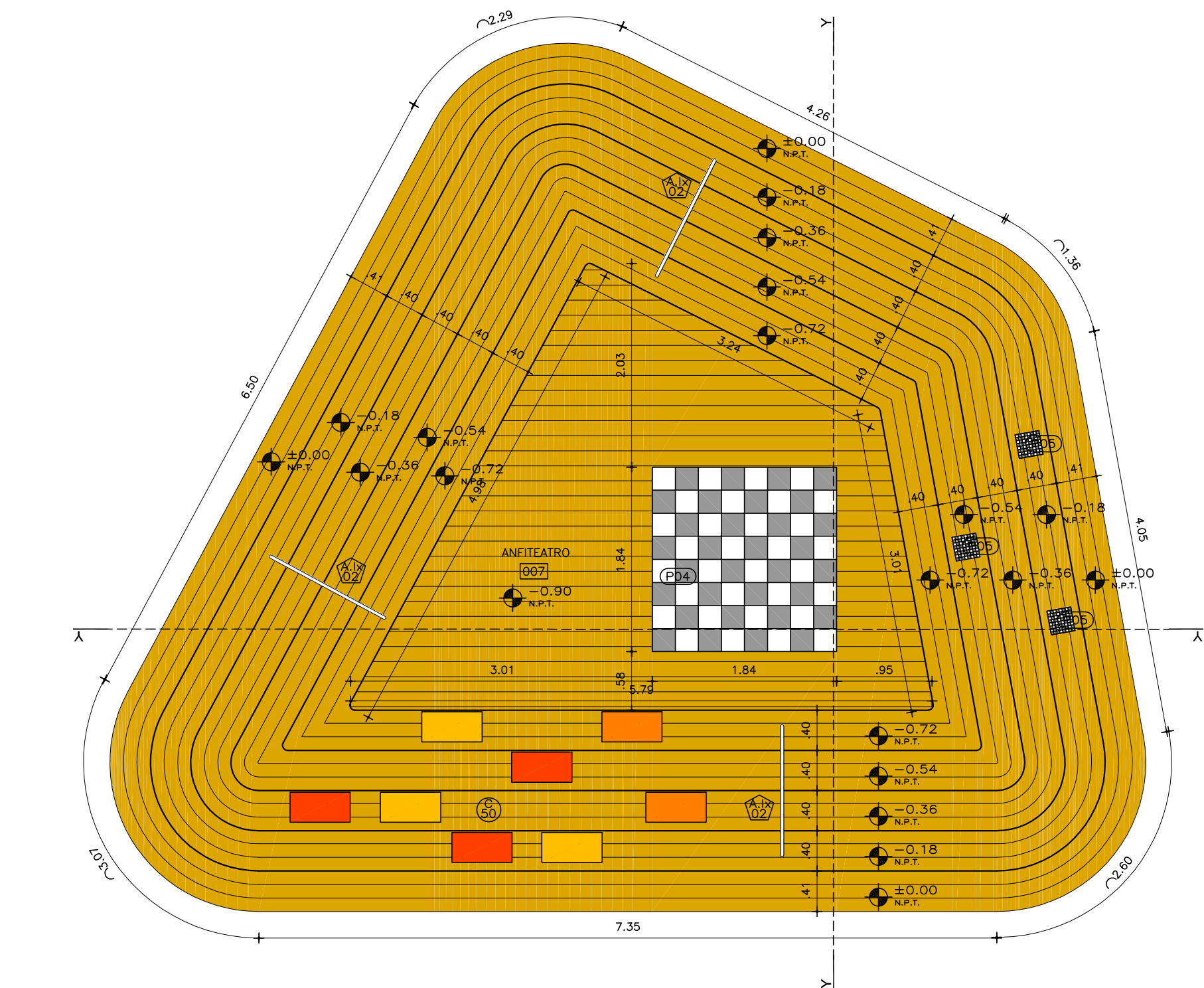
REF. EQUIPAMIENTO	
	ALTURA MONTAJE
D - PIZARRÓN	0.87
F - CARTELERAS	0.87
EQUIPAMIENTO SUMINISTRADO POR PAEMFE COLOCADO POR EMPRESA	
VER ESPECIFICACIONES Y CANTIDADES EN MCP	
REFERENCIAS TERMINACIONES	
ALTURAS DE MONTAJE INDICADAS DESDE EL NIVEL DE PISO TERMINADO. SE DEBERÁ ALINEAR EL EQUIPAMIENTO CON LAS TERMINACIONES DE LOS BLOQUES	
PAREDIMENTOS VERTICALES	1.1 - HORMIGÓN DE LOS BLOQUES
	1.2 - LADRILLO DE CAMPO CON JUNTA CONTINUA Y REHUNDIDA SEGÚN MCP.
	1.3 - BLOQUE DE HORMIGÓN VIBROPRESADO PINTADO SEGÚN MCP Y PLANILLA DE MUROS.
	1.4 - REVOQUE INTERIOR SEGÚN MCP. TERMINACIÓN: PINTURA SEGÚN MCP.
	1.5 - REVOQUE EXTERIOR SEGÚN MCP. TERMINACIÓN: PINTURA SEGÚN MCP.
	1.6 - METAL DESPLEGADO ROMBOIDAL SOLDADO A BASTIDOR TERMINACIÓN: PINTURA SEGÚN MCP.
REVESTIMIENTOS	2.1 - BALDOSA CERÁMICA 20x20cm. COLOR BLANCO MATE SEGÚN MCP.
	2.2 - PORCELANATO 60x60/120cm COLOR BLANCO O NEGRO SEGÚN MCP Y ESPECIFICACIONES.
	2.3 - REVESTIMIENTO DE MDF MELAMÍNICO SEGÚN MCP Y DETALLES DE ALBAÑILERÍA
	2.4 - REVESTIMIENTO DE MDF PINTADO SEGÚN MCP Y DETALLES DE ALBAÑILERÍA
	2.5 - REVESTIMIENTO PINO FINLANDESE TRIPLE SHADOW THERMOWOOD-D DE BARRACA PARANA e=32mm TERMINACIÓN LACA POLIURETÁNICA SEGÚN MCP
	2.6 - REVESTIMIENTO DEKTON SEGÚN MCP Y DETALLES DE ALBAÑILERÍA
	2.7 - REVESTIMIENTO CHAPA PINTADA SEGÚN MCP Y DETALLES DE ALBAÑILERÍA
	2.8 - REVESTIMIENTO TABILLAS DE CEDRO SEGÚN MCP Y DETALLES DE ALBAÑILERÍA
PAVIMENTOS	3.1 - REVESTIMIENTO BALDOSA MONOLÍTICA 30x30cm SEGÚN MCP.
	3.2 - REVESTIMIENTO BALDOSA MONOLÍTICA GRANÍTICA 30x30cm SEGÚN MCP.
	3.3 - MORTERO DE POLIURETANO SEGÚN MCP.
	3.4 - PISO DE TABLAS DE MADERA EUCALIPTUS CLEAR ENTARUGADO SEGÚN MCP.
BUÑAS	4.1 - BUÑA 1x1cm EN ENCUENTRO DE REVOQUE CON CIELORRASO SEGÚN MCP.
	4.2 - BUÑA 1x1cm EN ENCUENTRO REVOQUE CON REVESTIMIENTO CERÁMICO, PERFIL "U" DE ALUMINIO SEGÚN MCP.
	4.3 - PLANCHUELA DE ALUMINIO PERFIL N°2037 (20x3.3mm) SEGÚN MCP Y DETALLES DE ALBAÑILERÍA
ZÓCALOS	5.1 - ZÓCALO DE BALDOSA MONOLÍTICA IDEM PISO h=7cm SEGÚN MCP.
	5.2 - ZÓCALO DE ALUMINIO PERFIL "C" 30x100 N°3316 SEGÚN MCP Y DETALLES DE ALBAÑILERÍA.
CERAMIENTOS HORIZONTALES	6.1 - CIELORRASO DE HORMIGÓN VISTO TRATADO SEGÚN MCP.
	6.2 - CIELORRASO DE YESO SEGÚN MCP.
OTROS	7.1 - ESTRUCTURA (VIGA/PILAR) METÁLICA TRATADA SEGÚN MCP.
NOTA:	
- TODOS LOS ELEMENTOS METÁLICOS INTERIORES SERÁN PINTADOS CON DOS MANOS DE ANTÓXIDO Y 2 MANOS DE ESMALTE SINTÉTICO, SEGÚN MCP.	
- TODOS LOS ELEMENTOS METÁLICOS EXTERIORES SERÁN PINTADOS CON TRES MANOS DE ANTÓXIDO Y 3 MANOS DE ESMALTE SINTÉTICO, SEGÚN MCP.	
- TODOS LA PERFILERÍA METÁLICA ESTRUCTURAL SERÁN PINTADAS CON DOS MANOS DE PINTURA TIPO MASTIQUE EPOXI Y COMO TERMINACIÓN DOS MANOS DE ESMALTE SINTÉTICO POLIURETÁNICO, SEGÚN MCP Y MCP.	

REFERENCIAS ALBAÑILERÍA		
C CARPINTERÍA	P PETREOS	MXX TIPO DE MURO
H HERRERIA	E ESPEJOS Y VIDRIOS	NOMBRE DESTINO Y NÚMERO DE LOCAL
A ALUMINIO	ACERO INOXIDABLE	D010 DETALLE ALBAÑILERÍA
S SOPORTE DE CORTINA	AA PREVISIÓN DE AIRE ACONDICIONADO	X CORTE LÁMINA DEL CORTE
N.P.T.	NIVEL DE PISO TERMINADO	±0.00 NIVEL ALTIMÉTRICO ALBAÑILERÍA
NIVEL DE CIELORRASO		±0.00 NIVEL ALTIMÉTRICO ESTRUCTURA
TODOS LOS NIVELES INDICADOS SE REFIEREN AL NPTI DE PLANTA BAJA ±0.00		
EXTINTOR DE POLVO TIPO ABC - 4KG SEGÚN MCP		0.00 COTAS ACUMULADAS ALBAÑILERÍA
EXTINTOR GAS CARBÓNICO 3.5KG - SEGÚN MCP		0.00 COTAS ACUMULADAS ESTRUCTURA
REFERENCIAS MUROS:		
MURO O ESTRUCTURA EXISTENTE		MURO A CONSTRUIR
MURO O ESTRUCTURA A DEMOLER		ESTRUCTURA A CONSTRUIR
PAVIMENTO A RETIRAR		EXCAVACIÓN

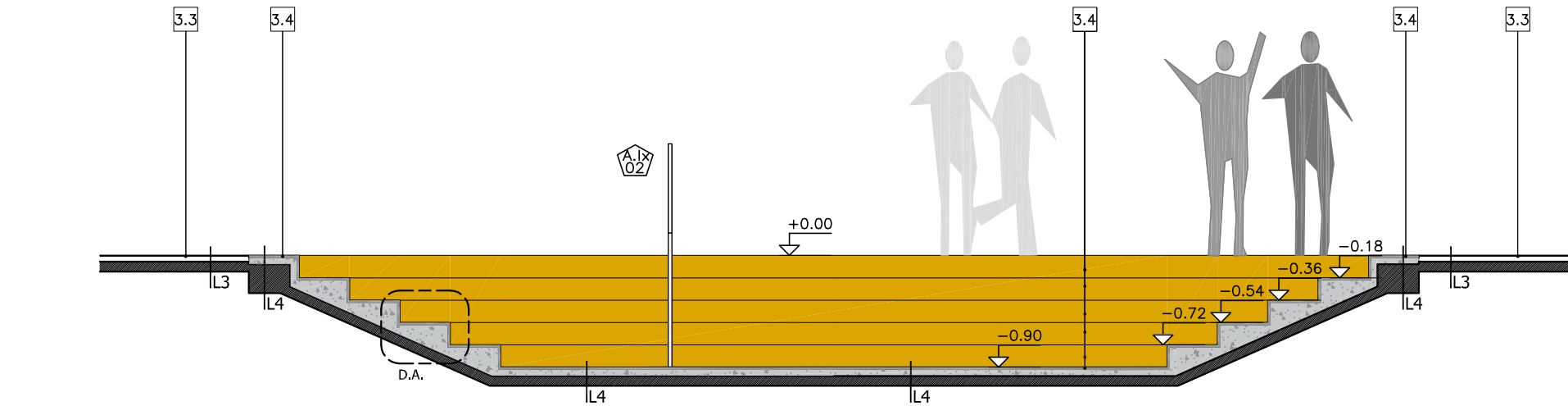
MODIFICACIONES		
FECHA	MOTIVO	AUTORIZA

OBRA	CEM CIUDAD DEL PLATA RIO NEGRO S/N Y MONTEVIDEO-CIUDAD DEL PLATA-SAN JOSÉ	FECHA SEPTIEMBRE 2022 ESCALA 1:75
PLANO	LÁMINAS DE ALBAÑILERÍA CORTE LABORATORIOS CIENCIAS	LÁMINA L19A13

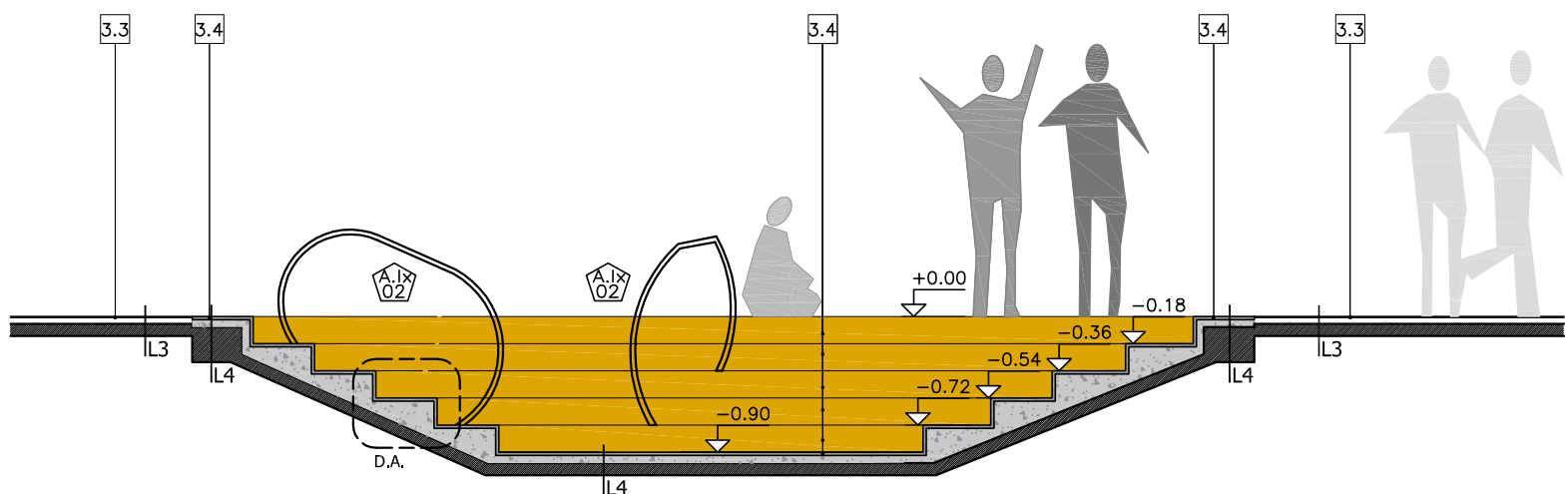
DETALLE DE ANFITEATRO



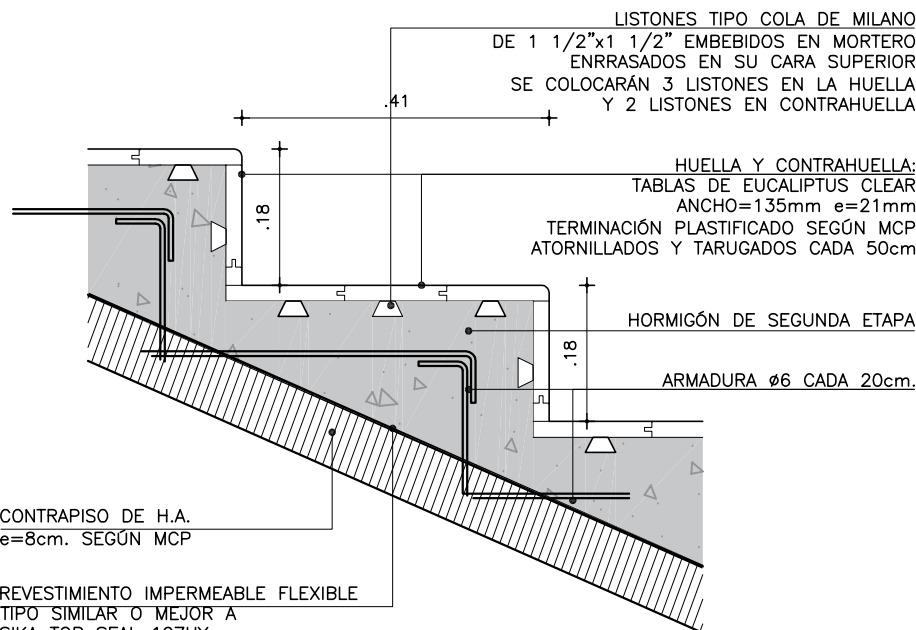
PLANTA
escala 1:50



CORTE A
escala 1:50



CORTE Z
escala 1:50

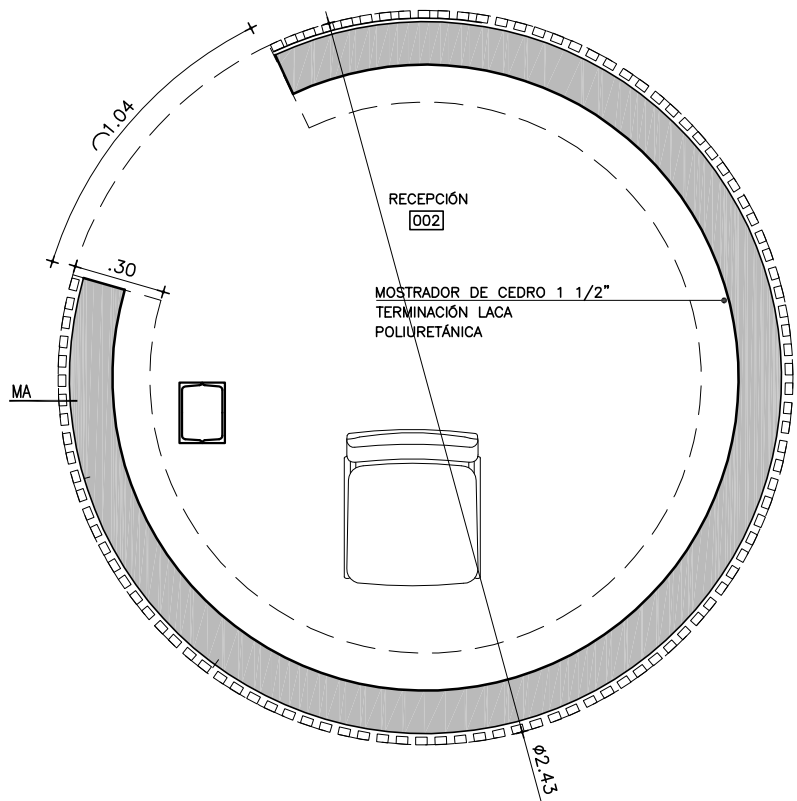


DETALLE DE ESCALÓN
escala 1:10


REFERENCIAS ALBAÑILERÍA			
CARPINTERÍA	PETREOS	TIPO DE MURO	
HERRERÍA	ESPEJOS Y VIDRIOS	NOMBRE DESTINO Y NÚMERO DE LOCAL	
ALUMINIO	ACERO INOXIDABLE	D010 DETALLE ALBAÑILERÍA	
SOPORTE DE CORTINA	PREVISIÓN DE AIRE ACONDICIONADO	X CORTE LÁMINA DEL CORTE	
N.P.T.		±0.00 NIVEL ALTIMÉTRICO ALBAÑILERÍA	
NIVEL DE CIELORRASO		±0.00 NIVEL ALTIMÉTRICO ESTRUCTURA	
TODOS LOS NIVELES INDICADOS SE REFIEREN AL NPTI DE PLANTA BAJA ±0.00		0.00 COTAS ACUMULADAS ALBAÑILERÍA	
EXTINTOR DE POLVO TIPO ABC - 4KG SEGÚN MCP		0.00 COTAS ACUMULADAS ESTRUCTURA	
EXTINTOR GAS CARBÓNICO 3.5KG - SEGÚN MCP			
REFERENCIAS MUROS:			
MURO O ESTRUCTURA EXISTENTE		MURO A CONSTRUIR	
MURO O ESTRUCTURA A DEMOLER		ESTRUCTURA A CONSTRUIR	
PAVIMENTO A RETIRAR		EXCAVACIÓN	

MODIFICACIONES		
FECHA	MOTIVO	AUTORIZA

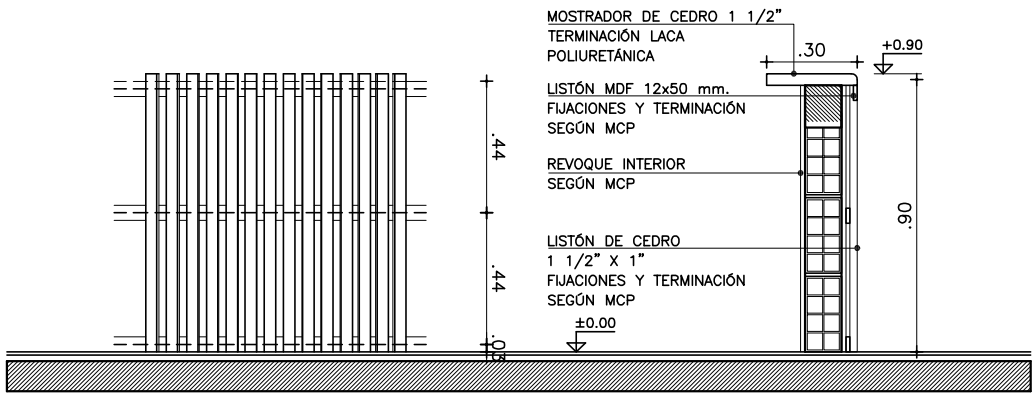
OBRA	CEM CIUDAD DEL PLATA RIO NEGRO S/N Y MONTEVIDEO-CIUDAD DEL PLATA-SAN JOSÉ	FECHA SEPTIEMBRE 2022 ESCALA 1:50/1:10
PLANO	LÁMINAS DE ALBAÑILERÍA ANFITEATRO	LÁMINA L20A14



PLANTA DE MOSTRADOR
escala 1:25



ALZADO
escala 1:25



DETALLE DE REVESTIMIENTO
escala 1:25

ESPECIFICACIONES

- ESCUADRIA DE REFUERZO EN TODO EL ELEMENTO COLGANTE
- SE COLOCARÁN LUMINARIAS TIPO L354 SEGÚN PLANILLA
- NO DEBERÁ QUEDAR VISTO POR DEBAJO DE LAS PLACAS NINGÚN ELEMENTO DE SUJECIÓN.
- ELEMENTOS DE SUJECIÓN: SE COLGARÁN CON LINGAS Y PITONES, NINGÚN ELEMENTO DEBERÁ SOBRESALIR EN LA CARA VISTA.
- SE DEBERÁ TENER EN CUENTA LA RIGIDEZ DE LAS PLACAS FRENTE A LA ACCIÓN DE LAS CORRIENTES DE AIRE (LAS PLACAS NO DEBERÁN MOVERSE CON EL VIENTO).
- LAS PLACAS SE COLOCARÁN A +2.40m. DEL NPTI

REFERENCIAS TERMINACIONES

PARAMENTOS VERTICALES	1.1	– HORMIGÓN ARMADO VISTO SEGÚN MCP.
	1.2	– LADRILLO DE CAMPO CON JUNTA CONTINUA Y REHUNDIDA SEGÚN MCP.
	1.3	– BLOQUE DE HORMIGÓN VIBROPRESADO PINTADO SEGÚN MCP Y PLANILLA DE MUROS.
	1.4	– REVOQUE INTERIOR SEGÚN MCG TERMINACIÓN: PINTURA SEGÚN MCP.
	1.5	– REVOQUE EXTERIOR SEGÚN MCG. TERMINACIÓN: PINTURA SEGÚN MCP.
	1.6	– METAL DESPLEGADO ROMBOIDAL SOLDADO A BASTIDOR TERMINACIÓN: PINTURA SEGÚN MCP.
REVESTIMIENTOS	2.1	– BALDOSA CERÁMICA 20x20cm. COLOR BLANCO MATE SEGÚN MCP.
	2.2	– PORCELANATO 60x60/120cm COLOR BLANCO O NEGRO SEGÚN MCP Y ESPECIFICACIONES.
	2.3	– REVESTIMIENTO DE MDF MELAMÍNICO SEGÚN MCP Y DETALLES DE ALBAÑILERÍA
	2.4	– REVESTIMIENTO DE MDF PINTADO SEGÚN MCP Y DETALLES DE ALBAÑILERÍA
	2.5	– REVESTIMIENTO PINO FINLANDES TRIPLE SHADOW THERMOWOOD–D DE BARRACA PARANÁ e=32mm TERMINACIÓN LACA POLIURETÁNICA SEGÚN MCP
	2.6	– REVESTIMIENTO DEKTON SEGÚN MCP Y DETALLES DE ALBAÑILERÍA
	2.7	– REVESTIMIENTO CHAPA PINTADA SEGÚN MCP Y DETALLES DE ALBAÑILERÍA
	2.8	– REVESTIMIENTO TABILLAS DE CEDRO SEGÚN MCP Y DETALLES DE ALBAÑILERÍA
PAVIMENTOS	3.1	– REVESTIMIENTO BALDOSA MONOLÍTICA 30x30cm SEGÚN MCP.
	3.2	– REVESTIMIENTO BALDOSA MONOLÍTICA GRANÍTICA 30x30cm SEGÚN MCP.
	3.3	– MORTERO DE POLIURETANO SEGÚN MCP.
	3.4	– PISO DE TABLAS DE MADERA EUCALIPTUS CLEAR ENTARUGADO SEGÚN MCP.
BUÑAS	4.1	– BUÑA 1x1cm EN ENCUENTRO DE REVOQUE CON CIELORRASO SEGÚN MCP.
	4.2	– BUÑA 1x1cm EN ENCUENTRO REVOQUE CON REVESTIMIENTO CERÁMICO, PERFIL "U" DE ALUMINIO SEGÚN MCP
	4.3	– PLANCHUELA DE ALUMINIO PERFIL N°2037 (20x3.3mm) SEGÚN MCP Y DETALLES DE ALBAÑILERÍA
ZÓCALOS	5.1	– ZÓCALO DE BALDOSA MONOLÍTICA IDEM PISO h=7cm SEGÚN MCP.
	5.2	– ZÓCALO DE ALUMINIO PERFIL "C" 30x100 N°3316 SEGÚN MCP Y DETALLES DE ALBAÑILERÍA.
CERRAMIENTOS HORIZONTALES	6.1	– CIELORRASO DE HORMIGÓN VISTO TRATADO SEGÚN MCP.
	6.2	– CIELORRASO DE YESO SEGÚN MCP.
OTROS	7.1	– ESTRUCTURA (VIGA/PILAR) METÁLICA TRATADA SEGÚN MCP.
NOTA: <ul style="list-style-type: none">– TODOS LOS ELEMENTOS METÁLICOS INTERIORES SERÁN PINTANDOS CON DOS MANOS DE ANTIÓXIDO Y 2 MANOS DE ESMALTE SINTÉTICO, SEGÚN MCP.– TODOS LOS ELEMENTOS METÁLICOS EXTERIORES SERÁN PINTADOS CON TRES MANOS DE ANTIÓXIDO Y 3 MANOS DE ESMALTE SINTÉTICO, SEGÚN MCP.– TODOS LA PERFILERÍA METÁLICA ESTRUCTURAL SERÁN PINTADAS CON DOS MANOS DE PINTURA TIPO MASTIQUE EPOXI Y COMO TERMINACIÓN DOS MANOS DE ESMALTE SINTÉTICO POLIURETÁNICO, SEGÚN MCP Y MCG.		

REFERENCIAS ALBAÑILERÍA

<div>C CARPINTERÍA</div> <div>H HERRERÍA</div> <div>A ALUMINIO</div> <div>S SOPORTE DE CORTINA</div>	<div>P PETREOS</div> <div>E ESPEJOS Y VIDRIOS</div> <div>Alx ACERO INOXIDABLE</div> <div>AA PREVISIÓN DE AIRE ACONDICIONADO</div>	<div>— MXX TIPO DE MURO</div> <div>NOMBRE DESTINO Y NÚMERO DE LOCAL</div> <div>— D010 DETALLE ALBAÑILERÍA</div> <div>X CORTE</div> <div>xx LÁMINA DEL CORTE</div>
<div>N.P.T. NIVEL DE PISO TERMINADO</div> <div>NIVEL DE CIELORRASO</div> <div>TODOS LOS NIVELES INDICADOS SE REFIEREN AL NPTI DE PLANTA BAJA ±0.00</div>	<div>±0.00 NIVEL ALTIMÉTRICO ALBAÑILERÍA</div> <div>±0.00 NIVEL ALTIMÉTRICO ESTRUCTURA</div>	
<div>EXTINTOR DE POLVO TIPO ABC – 4KG SEGÚN MCP</div> <div>EXTINTOR GAS CARBÓNICO 3.5KG – SEGÚN MCP</div>	<div>0.00 COTAS ACUMULADAS ALBAÑILERÍA</div> <div>0.00 COTAS ACUMULADAS ESTRUCTURA</div>	

REFERENCIAS MUROS:

<div>MURO O ESTRUCTURA EXISTENTE</div> <div>MURO O ESTRUCTURA A DEMOLER</div> <div>PAVIMENTO A RETIRAR</div>	<div>MURO A CONSTRUIR</div> <div>ESTRUCTURA A CONSTRUIR</div> <div>EXCAVACIÓN</div>
--	---

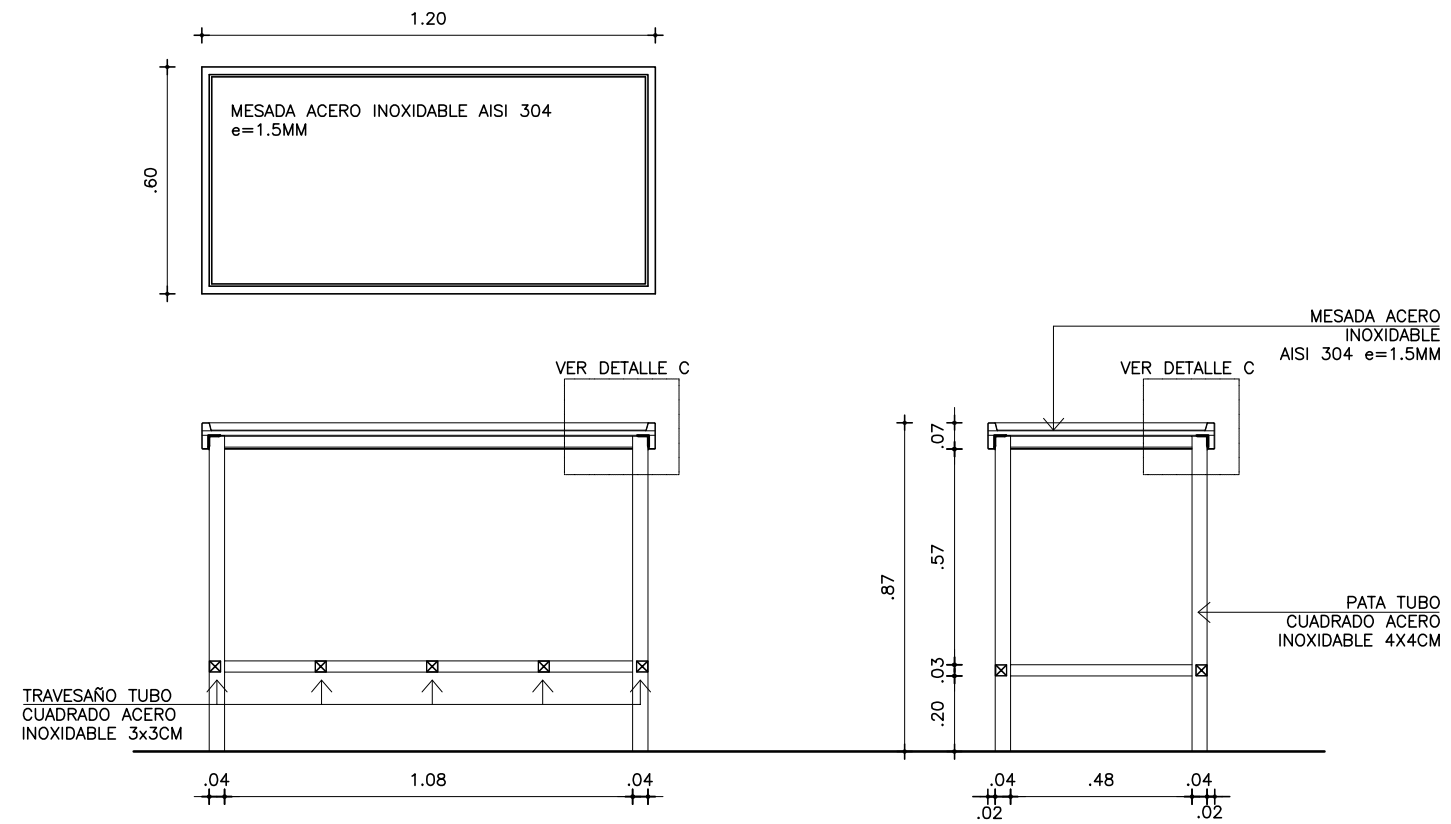
MODIFICACIONES

FECHA	MOTIVO	AUTORIZA

OBRA	CEM CIUDAD DEL PLATA RIO NEGRO S/N Y MONTEVIDEO–CIUDAD DEL PLATA–SAN JOSÉ	FECHA SEPTIEMBRE 2022 ESCALA VARIAS
PLANO	LÁMINAS DE ALBAÑILERÍA RECEPCIÓN	LAMINA L21A15

MESADA DE TRABAJO
ESC. 1/20


DIMENSIONES	CANTIDAD
60X120	7



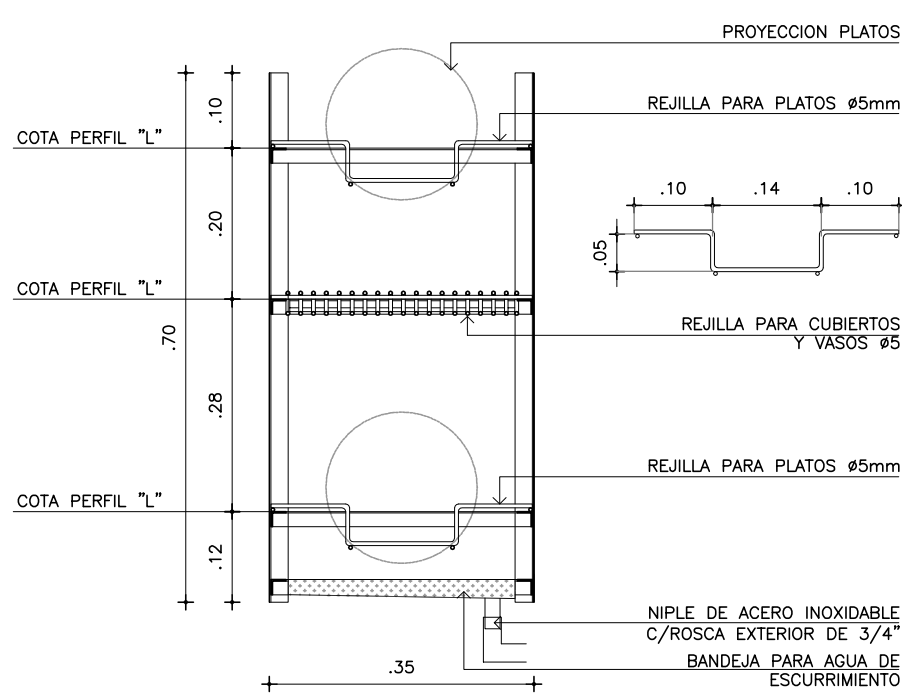
ESCURRIDOR

DIMENSIONES	CANTIDAD
80X35	3

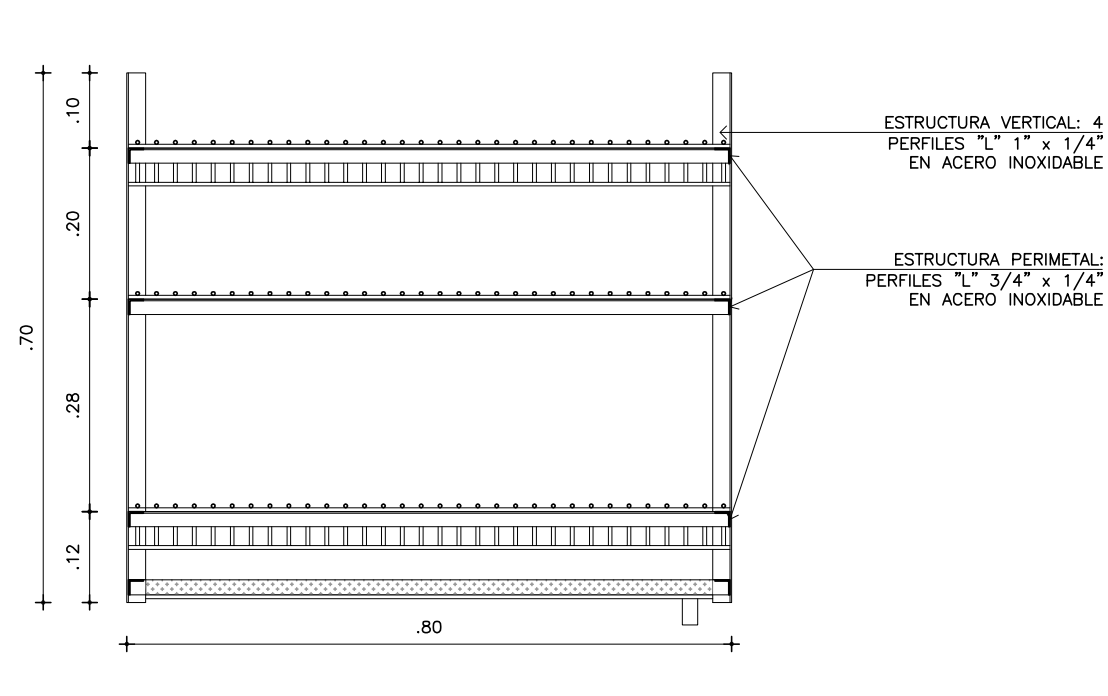
PLANTA
ESC. 1/10



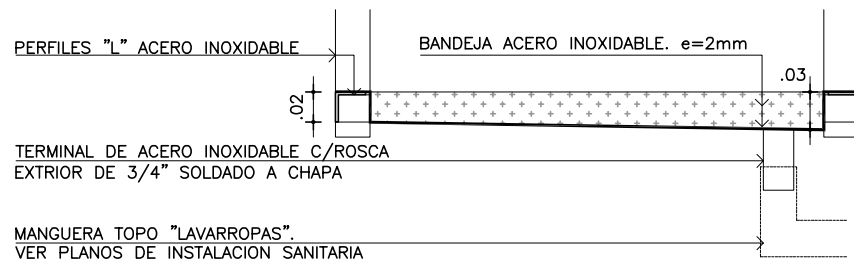
CORTE TRANSVERSAL
ESC. 1/10



CORTE LONGITUDINAL
ESC. 1/10

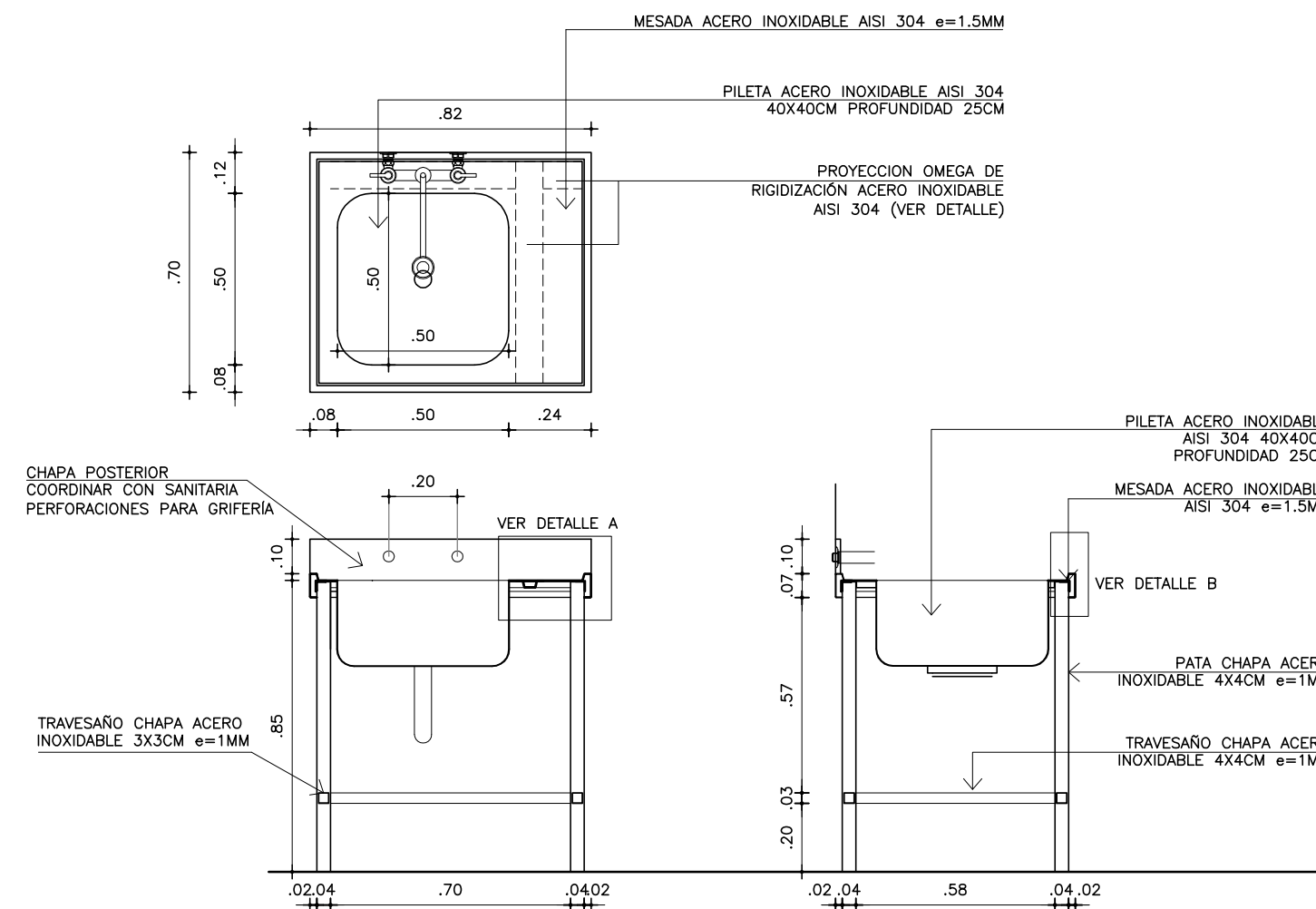


CORTE BANDEJA. ESC. 1/5



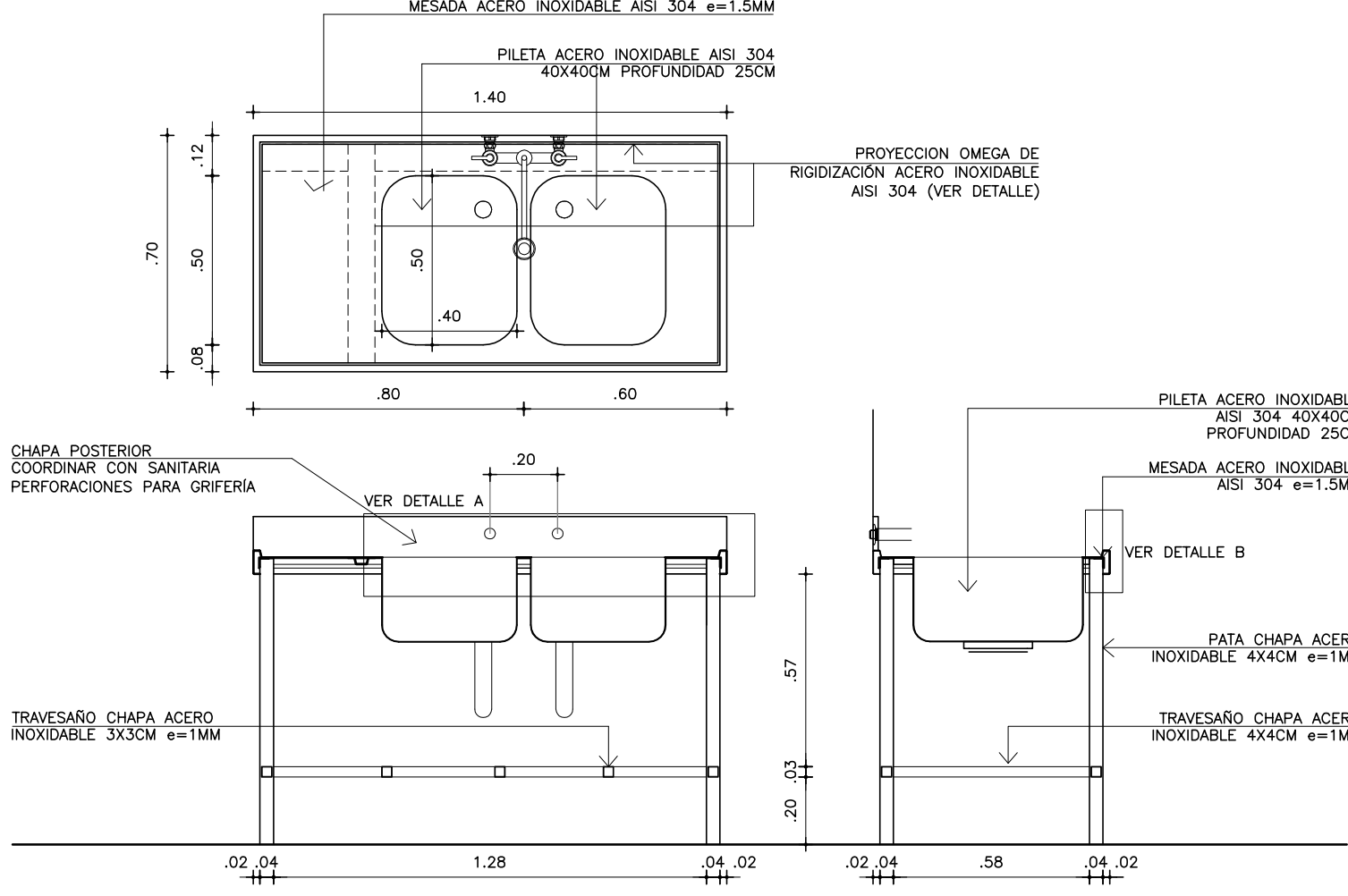
MESADA PARA LAVADO PILETA SIMPLE
ESC. 1/20

DIMENSIONES	CANTIDAD
70X82	1



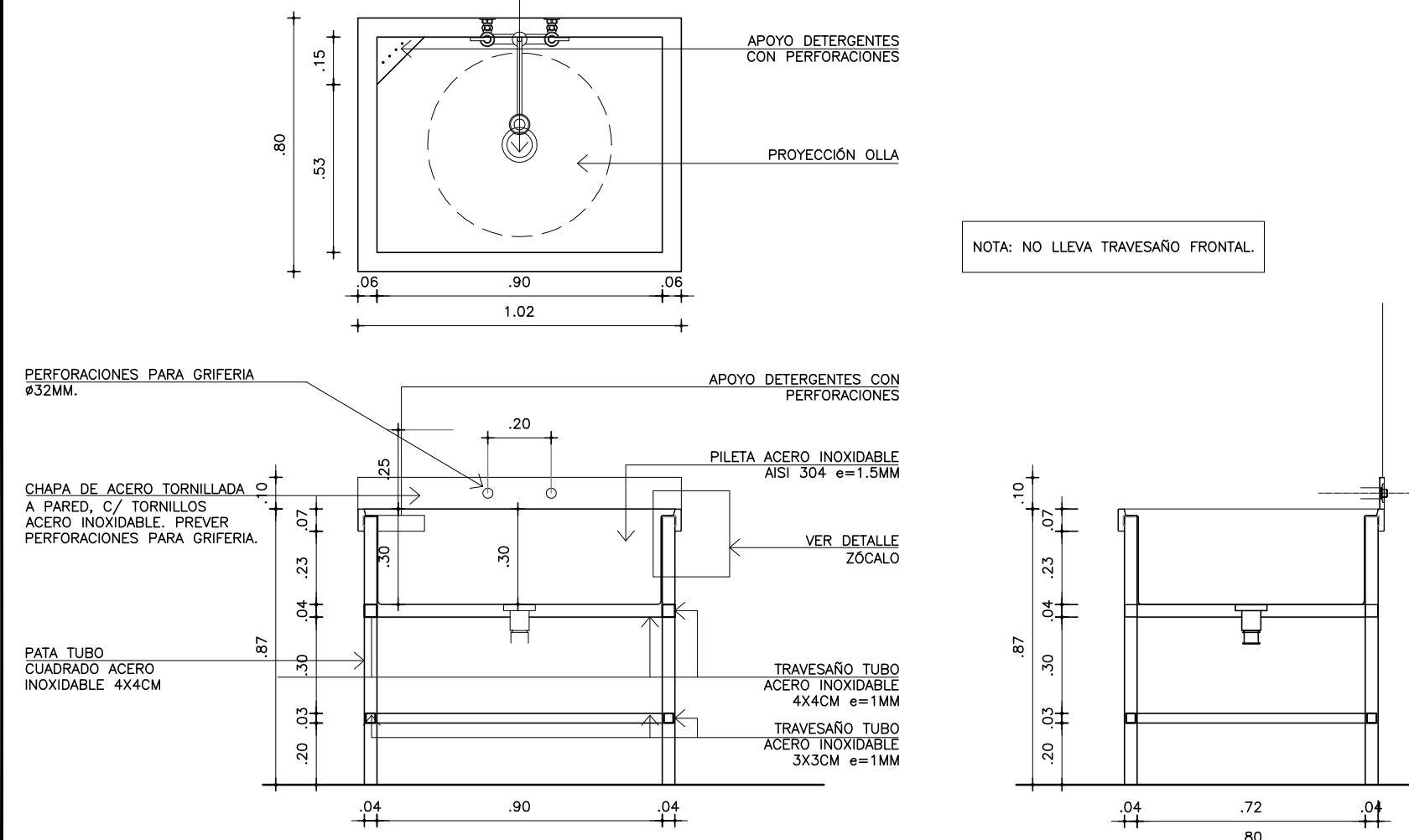
MESADA PARA LAVADO DOBLE PILETA
ESC. 1/20

DIMENSIONES	CANTIDAD
70X140	1

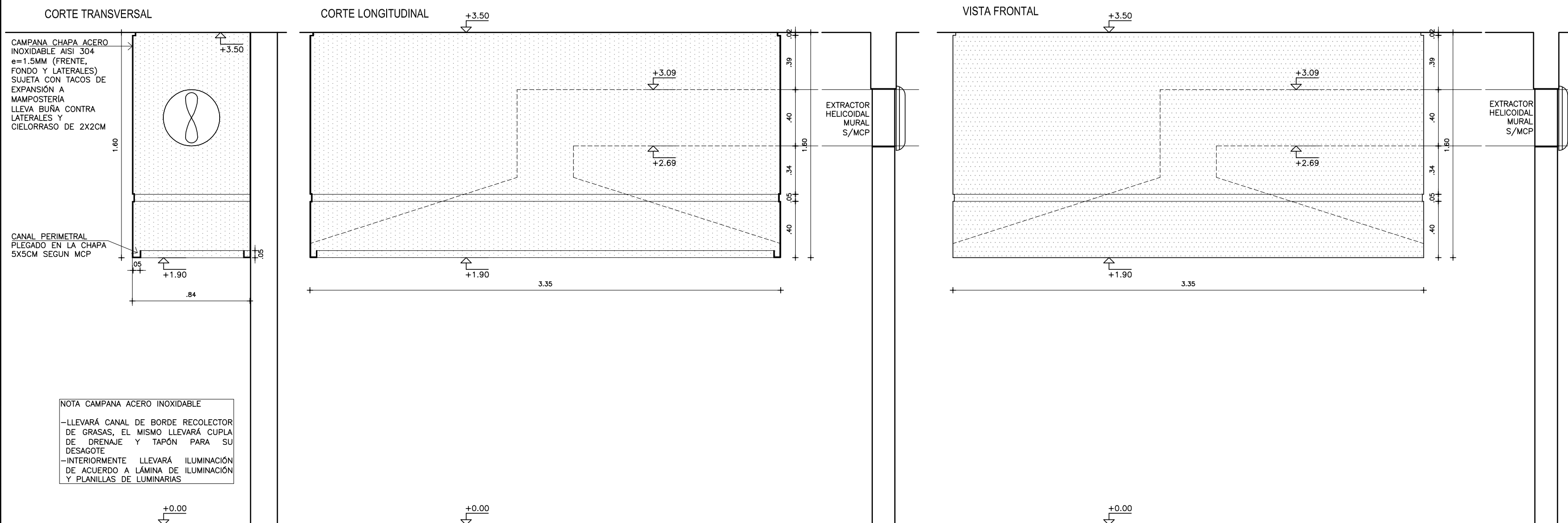


MESADA PILETÓN PARA LAVADO DE OLLAS
ESC. 1/20

DIMENSIONES	CANTIDAD
102X80	1

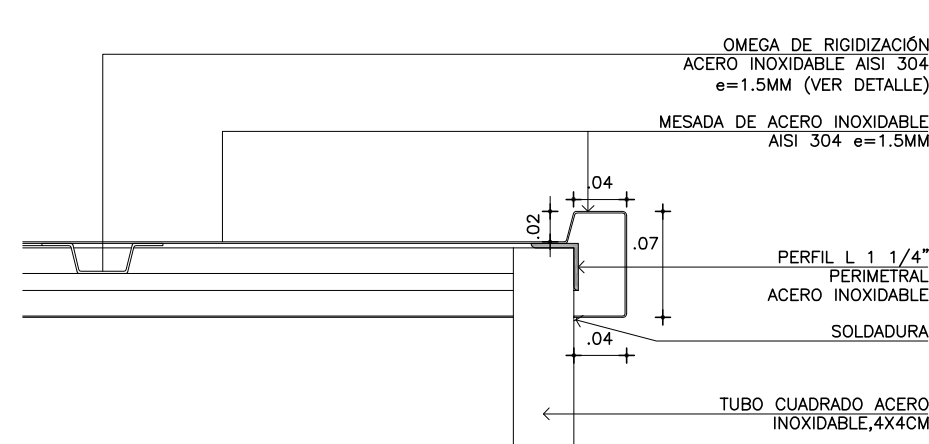


DETALLE CAMPANA DE ACERO INOXIDABLE
ESC. 1/20

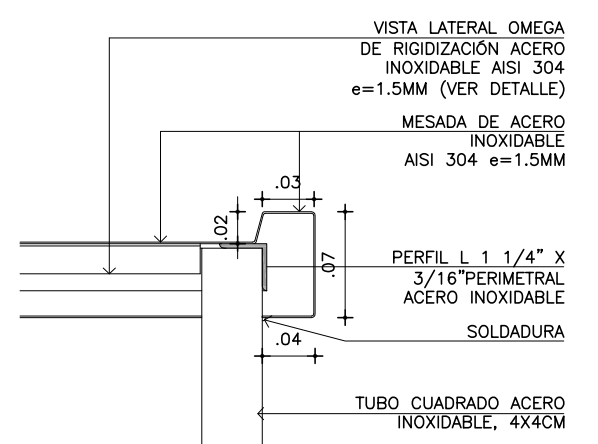


DETALLES MESADAS

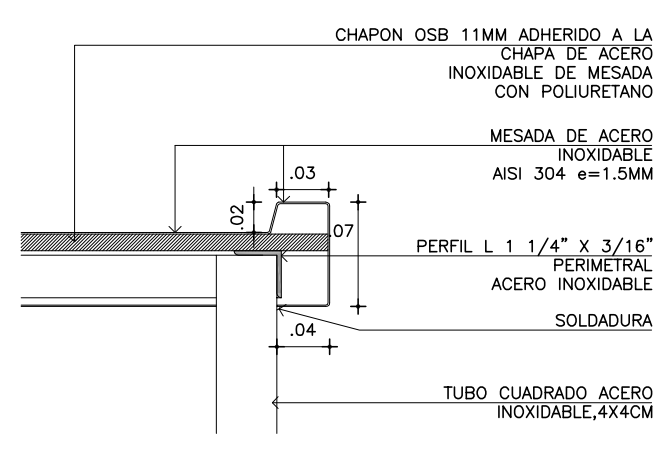
DETALLE A
ESC. 1/5



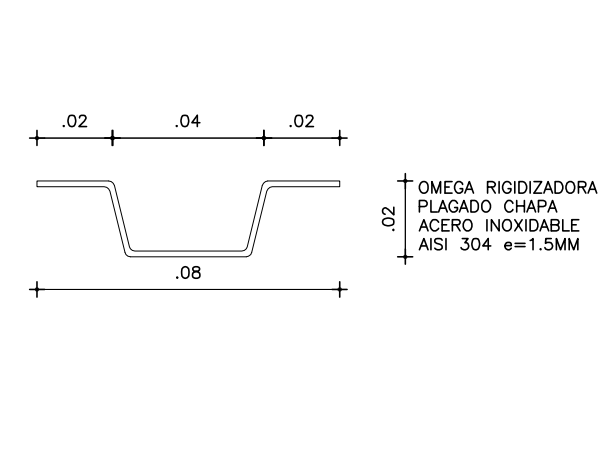
DETALLE B
ESC. 1/5



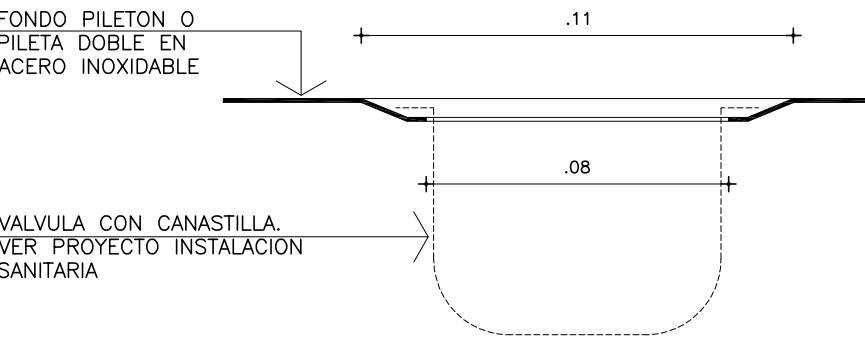
DETALLE C
ESC. 1/5



DETALLE OMEGA
ESC. 1/2



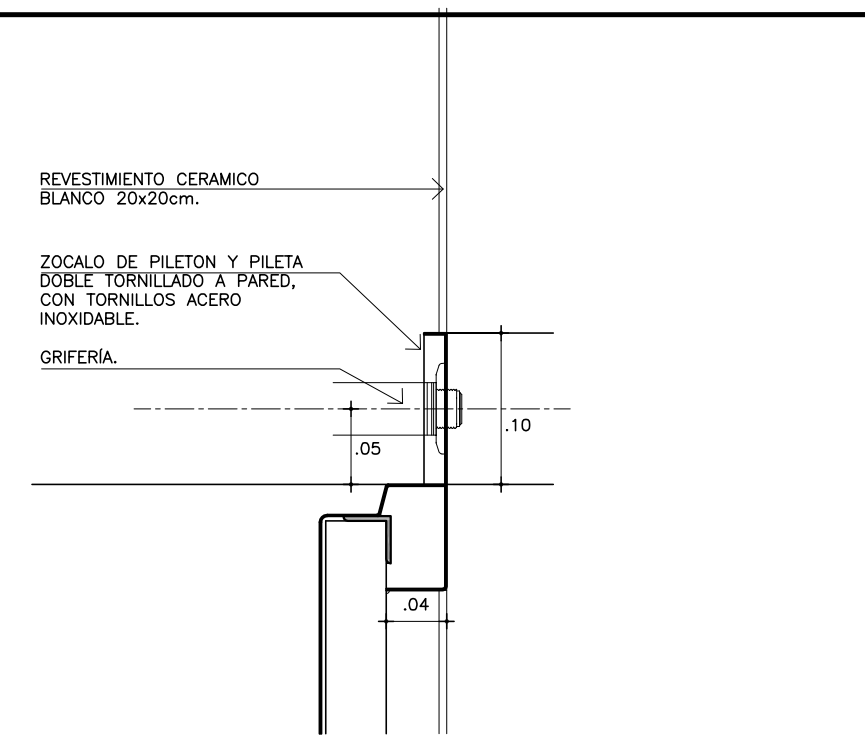
PLEGADO PARA RECIBIR VALVULA - ESC. 1/2



VALVULA A CANASTILLA GRANDE 4 1/2"
CANASTILLA TIPO VASO DE ACERO INOX. 5 cm
ACERO INOXIDABLE TIPO
MARCA COFLEX - LINEA CONTEMPORANEA SIMILAR O MEJOR




DETALLE ZOCALO MESADAS CON
PILETAS Y PILETON. ESC. 1/5



NOTA ACERO INOXIDABLE

- TODO EL ACERO INOXIDABLE UTILIZADO SERA
CALIDAD AISI 304
- LAS SOLDADURAS EN ACERO INOXIDABLE SERA TIG
DE CORDÓN CONTINUO Y PULIDO
LAS MESADAS QUE CONTIENEN PILETAS SERAN FUJADAS
AL PAVIMENTO
FUJACION: SE DEBERA SOLDAR PLATINAS DE ACERO
INOXIDABLE A LAS PATAS DE MESADAS, PARA LUEGO
SER TORNILLADAS CON TORNILLOS ACERO INOXIDABLE
AL PISO.

EL RESTO DE LAS MESADAS (SIN PILETAS)
TENDRAN COMO PIEZA DE APOYO UN REGATON SEGUN
IMAGEN ADJUNTA



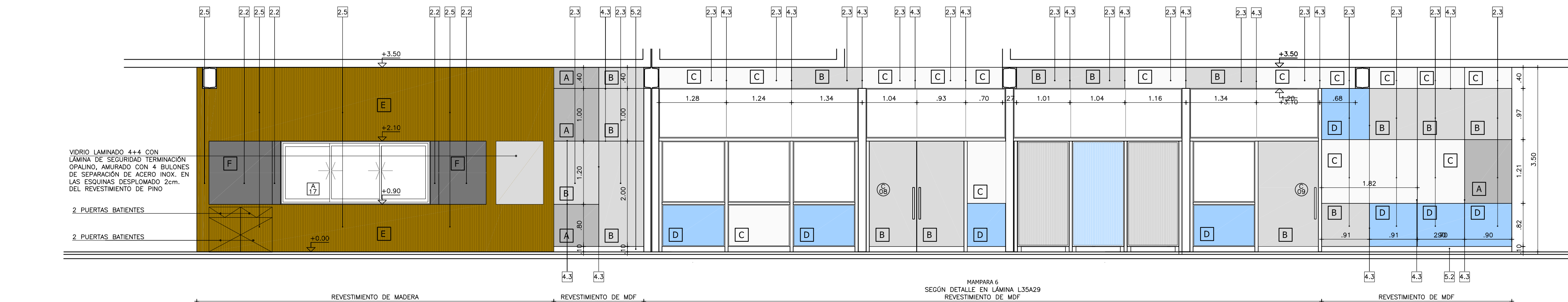
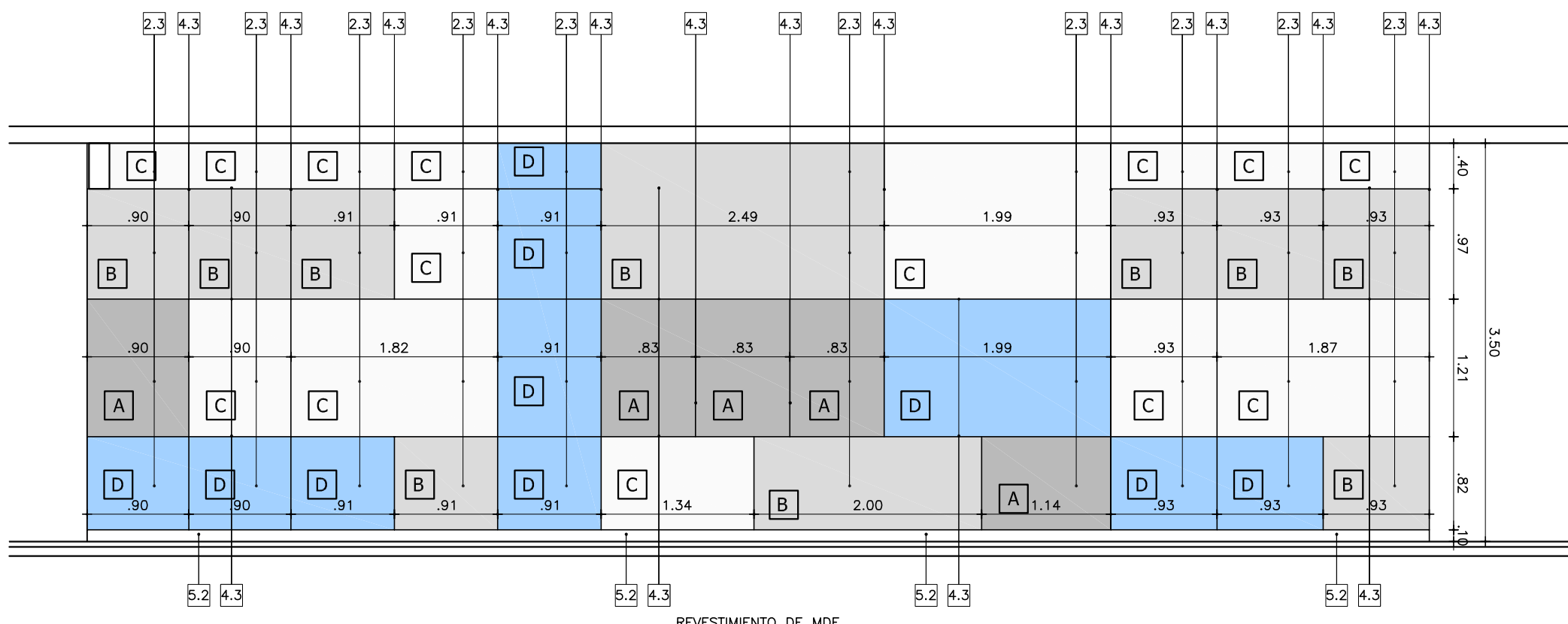
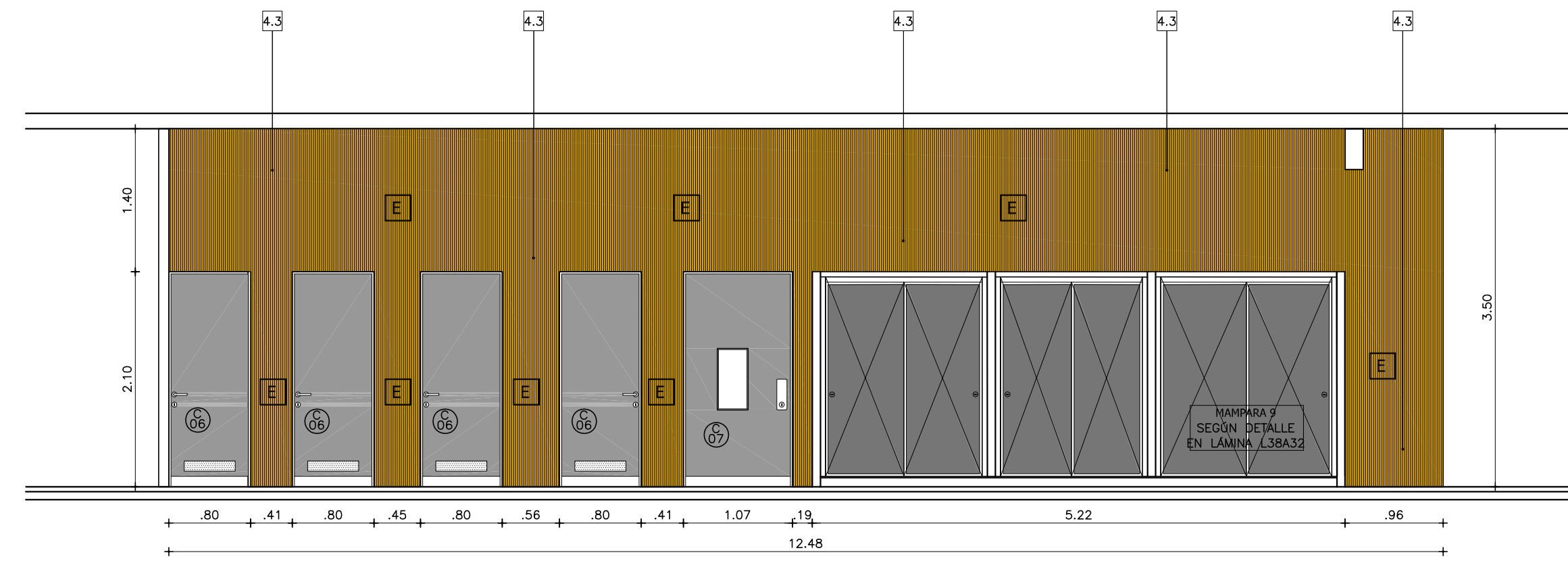
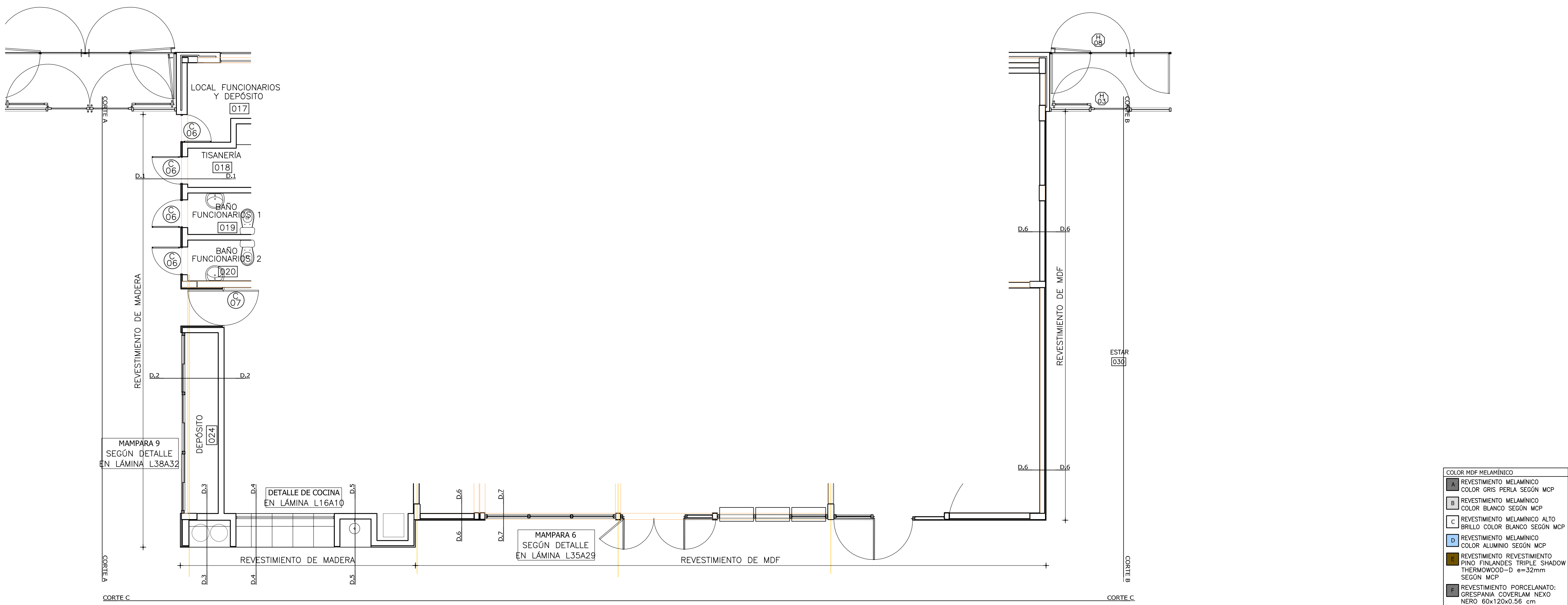
LAS MEDIDAS SE RECTIFICARÁN EN OBRA LUEGO DE
EJECUTADA LA INSTALACIÓN SANITARIA

MODIFICACIONES		
FECHA	MOTIVO	AUTORIZA

OBRA	CEM CIUDAD DEL PLATA RIO NEGRO S/N Y MONTEVIDEO-CIUDAD DEL PLATA-SAN JOSÉ	FECHA SEPTIEMBRE 2022 ESCALA 1:75
PLANO	LAMINAS DE ALBAÑILERIA EQUIPAMIENTO ACERO INOXIDABLE COCINA	LAMINA L22A16



DETALLE DE REVESTIMIENTO



REFERENCIAS TERMINACIONES	
1.1	HORMIGÓN ARMADO VISTO SEGÚN MCP.
1.2	LADRILLO DE CAMPO CON JUNTA CONTINUA Y REHUNDIDA SEGÚN MCP.
1.3	BLOQUE DE HORMIGÓN VIBROPRESADO PINTADO SEGÚN MCP Y PLANILLA DE MUROS.
1.4	REVOQUE INTERIOR SEGÚN MCG.
1.5	REVOQUE EXTERIOR SEGÚN MCG.
1.6	METAL DESPLEGADO ROMBOIDAL SOLDADAO BASTIDOR TERMINACIÓN: PINTURA SEGÚN MCP.
2.1	BALDOSA CERÁMICA 20x20cm. COLOR BLANCO MATE SEGÚN MCP.
2.2	PORCELANATO 60x60/120cm COLOR BLANCO O NEGRO SEGÚN MCP Y ESPECIFICACIONES.
2.3	REVESTIMIENTO DE MDF MELAMINICO SEGÚN MCP Y DETALLES DE ALBAÑILERÍA
2.4	REVESTIMIENTO DE MDF PINTADO SEGÚN MCP Y DETALLES DE ALBAÑILERÍA
2.5	REVESTIMIENTO PINO FINLANDES TRIPLE SHADOW THERMOWOOD-D DE BARRACA PARANA e=32mm TERMINACIÓN LACA POLIURETÁNICA SEGÚN MCP
2.6	REVESTIMIENTO DEKTON SEGÚN MCP Y DETALLES DE ALBAÑILERÍA
2.7	REVESTIMIENTO CHAPA PINTADA SEGÚN MCP Y DETALLES DE ALBAÑILERÍA
2.8	REVESTIMIENTO TABILLAS DE CEDRO SEGÚN MCP Y DETALLES DE ALBAÑILERÍA
3.1	REVESTIMIENTO BALDOSA MONOLÍTICA 30x30cm SEGÚN MCP.
3.2	REVESTIMIENTO BALDOSA MONOLÍTICA GRANITICA 30x30cm SEGÚN MCP.
3.3	MORTERO DE POLIURETANO SEGÚN MCP.
3.4	PISO DE TABLAS DE MADERA EUCALIPTUS CLEAR ENTARUGADO SEGÚN MCP.
4.1	BUÑA 1x1cm EN ENCUENTRO DE REVOQUE CON CIELORRASO SEGÚN MCP.
4.2	BUÑA 1x1cm EN ENCUENTRO REVOQUE CON REVESTIMIENTO CERÁMICO, PERFIL "U" DE ALUMINIO SEGÚN MCP.
4.3	PLANCHUELA DE ALUMINIO PERFIL N°2037 (20x3.3mm) SEGÚN MCP Y DETALLES DE ALBAÑILERÍA
5.1	ZÓCALO DE BALDOSA MONOLÍTICA IDEM PISO h=7cm SEGÚN MCP.
5.2	ZÓCALO DE ALUMINIO PERFIL "C" 30x100 N°3316 SEGÚN MCP Y DETALLES DE ALBAÑILERÍA.
6.1	CIELORRASO DE HORMIGÓN VISTO TRATADO SEGÚN MCP.
6.2	CIELORRASO DE YESO SEGÚN MCP.
7.1	ESTRUCTURA (VIGA/PILAR) METÁLICA TRATADA SEGÚN MCP.

NOTA:

- TODOS LOS ELEMENTOS METÁLICOS INTERIORES SERÁN PINTADOS CON DOS MANOS DE ANTIÓXIDO Y 2 MANOS DE ESMALTE SINTÉTICO, SEGÚN MCP.
- TODOS LOS ELEMENTOS METÁLICOS EXTERIORES SERÁN PINTADOS CON TRES MANOS DE ANTIÓXIDO Y 3 MANOS DE ESMALTE SINTÉTICO, SEGÚN MCP.
- TODOS LA PERFERILERIA METÁLICA ESTRUCTURAL SERÁN PINTADAS CON DOS MANOS DE PINTURA TIPO MASTIQUE EPOXI Y COMO TERMINACIÓN DOS MANOS DE ESMALTE SINTÉTICO POLIURETÁNICO, SEGÚN MCP Y MCG.

REFERENCIAS ALBAÑILERÍA	
C	CARPINTERIA
H	HERRERIA
A	ALUMINIO
S	SOPORTE DE CORTINA
P	PETREOS
E	ESPEJOS Y VIDRIOS
AA	ACERO INOXIDABLE PREVISIÓN DE AIRE ACONDICIONADO
MX	TIPO DE MURO
NOMBRE	DESTINO Y NÚMERO DE LOCAL
001	DETALLE ALBAÑILERÍA
XX	CORTE LÁMINA DEL CORTE
N.P.T.	NIVEL DE PISO TERMINADO
N	NIVEL DE CIELORRASO
TODOS LOS NIVELES INDICADOS SE REFIEREN AL NPTI DE PLANTA BAJA ±0.00	
EXTINTOR DE POLVO TIPO ABC - 4KG SEGÚN MCP	
EXTINTOR GAS CARBÓNICO 3.5KG - SEGÚN MCP	
0.00	NIVEL ALTIMETRICO ALBAÑILERÍA
0.00	NIVEL ALTIMETRICO ESTRUCTURA
0.00	COTAS ACUMULADAS ALBAÑILERÍA
0.00	COTAS ACUMULADAS ESTRUCTURA
REFERENCIAS MUROS:	
MURO O ESTRUCTURA EXISTENTE	MURO A CONSTRUIR
MURO O ESTRUCTURA A DEMOLER	ESTRUCTURA A CONSTRUIR
PAVIMENTO A RETIRAR	EXCAVACIÓN

MODIFICACIONES		
FECHA	MOTIVO	AUTORIZA

OBRA	CEM CIUDAD DEL PLATA	FECHA	SEPTIEMBRE 2022
PLANO	LÁMINAS DE ALBAÑILERÍA	ESCALA	1:50/1:10
DETALLE	REVESTIMIENTOS	LÁMINA	L23A17

DETALLE 3
escala 1:20

DETALL 4
escala 1:20



























DETALL 5
escala 1:20

DETALLE 1
escala 1:10

DETALLE 2
escala 1:10

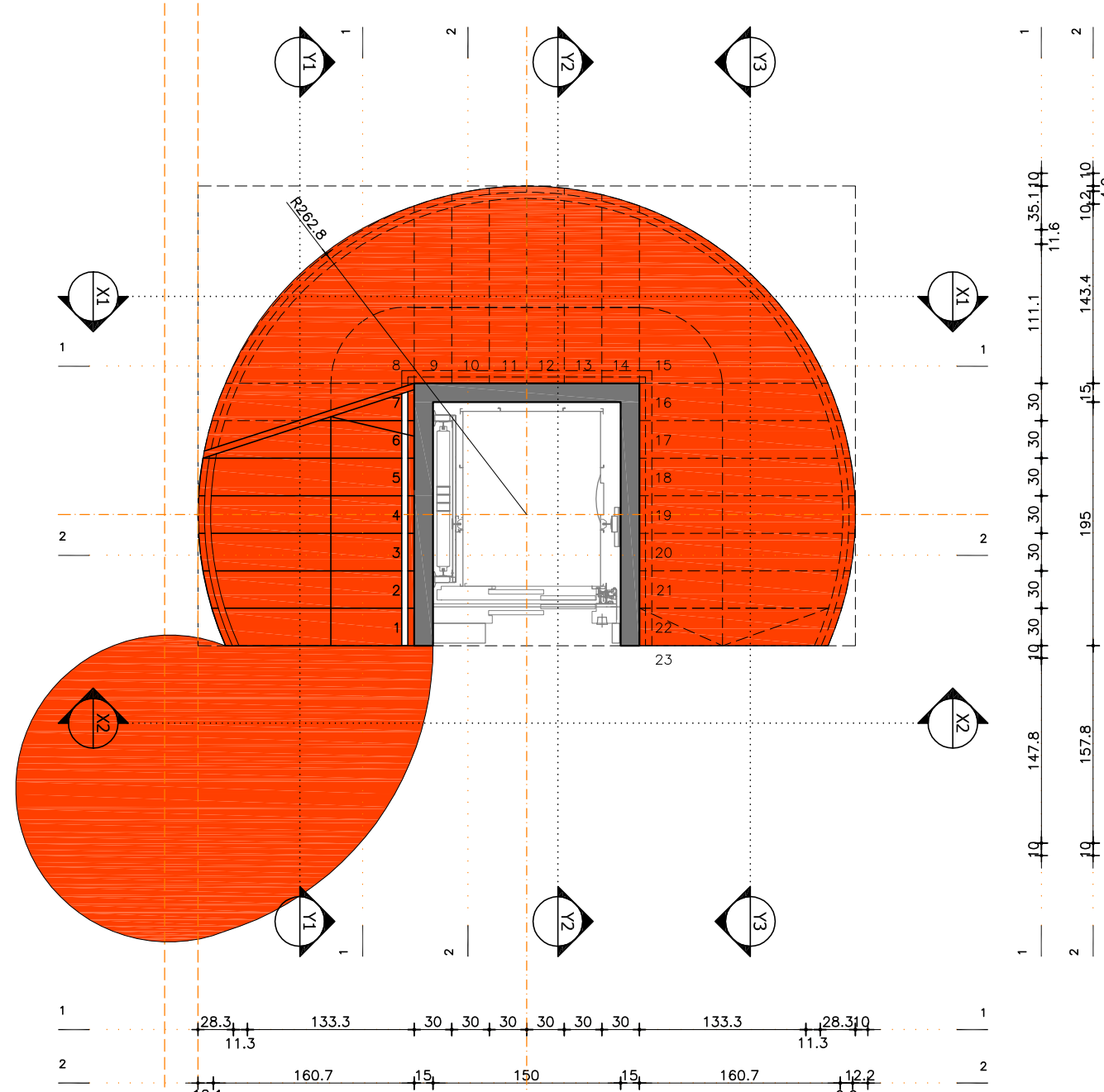
DETALLE 6
escala 1:10

REFERENCIAS TERMINACIONES	
PARAMENTOS VERTICALES	1.1 - HORMIGÓN ARMADO VISTO SEGÚN MCP.
	1.2 - LADRILLO DE CAMPO CON JUNTA CONTINUA Y REHUNDIDA SEGÚN MCP.
	1.3 - BLOQUE DE HORMIGÓN VIBROPRESADO PINTADO SEGÚN MCP Y PLANILLA DE MURÓS.
	1.4 - REVOQUE INTERIOR SEGÚN MCP.
	1.5 - TERMINACIÓN: PINTURA SEGÚN MCP.
	1.6 - REVOQUE EXTERIOR SEGÚN MCP.
1.7 - TERMINACIÓN: PINTURA SEGÚN MCP.	
1.8 - METAL DESPLEGADO ROMBOIDAL SOLDADO BASTIDOR TERMINACIÓN: PINTURA SEGÚN MCP.	
REVESTIMIENTOS	2.1 - BALDOSA CERÁMICA 20x20cm. COLOR BLANCO MATE SEGÚN MCP.
	2.2 - PORCELANATO 60x60/120cm COLOR BLANCO O NEGRO SEGÚN MCP Y ESPECIFICACIONES.
	2.3 - REVESTIMIENTO DE MDF MELAMÍNICO SEGÚN MCP Y DETALLES DE ALBANILERÍA
	2.4 - REVESTIMIENTO DE MDF PINTADO SEGÚN MCP Y DETALLES DE ALBANILERÍA
	2.5 - REVESTIMIENTO PINO FINLANDES TRIPLE SHADOW THERMOWOOD-D DE BARRACA PARANÁ e=32mm TERMINACIÓN LACA POLIURETÁNICA SEGÚN MCP
	2.6 - REVESTIMIENTO DEKTON SEGÚN MCP Y DETALLES DE ALBANILERÍA
	2.7 - REVESTIMIENTO CHAPA PINTADA SEGÚN MCP Y DETALLES DE ALBANILERÍA
	2.8 - REVESTIMIENTO TABILLAS DE CEDRO SEGÚN MCP Y DETALLES DE ALBANILERÍA
PAVIMENTOS	3.1 - REVESTIMIENTO BALDOSA MONOLITICA 30x30cm SEGÚN MCP.
	3.2 - REVESTIMIENTO BALDOSA MONOLITICA GRANITICA 30x30cm SEGÚN MCP.
	3.3 - MORTERO DE POLIURETANO SEGÚN MCP.
	3.4 - PISO DE TABLAS DE MADERA EUCALIPTUS CLEAR ENTARUGADO SEGÚN MCP.
BUÑAS	4.1 - BUÑA 1x1cm EN ENCUENTRO DE REVOQUE CON CIELORRASO SEGÚN MCP.
	4.2 - BUÑA 1x1cm EN ENCUENTRO REVOQUE CON REVESTIMIENTO CERÁMICO, PERFIL "U" DE ALUMINIO SEGÚN MCP.
	4.3 - PLANCHUELA DE ALUMINIO PERFIL N°2037 (20x3.3mm) SEGÚN MCP Y DETALLES DE ALBANILERÍA
ZÓCALOS	5.1 - ZÓCALO DE BALDOSA MONOLITICA IDEM PISO h=7cm SEGÚN MCP.
	5.2 - ZÓCALO DE ALUMINIO PERFIL "C" 30x100 N°3316 SEGÚN MCP Y DETALLES DE ALBANILERÍA.
CERAMIENTOS HORIZONTALES	6.1 - CIELORRASO DE HORMIGÓN VISTO TRATADO SEGÚN MCP.
	6.2 - CIELORRASO DE YESO SEGÚN MCP.
OTROS	7.1 - ESTRUCTURA (VIGA/PILAR) METÁLICA TRATADA SEGÚN MCP.
NOTA: 1. TODOS LOS ELEMENTOS METÁLICOS <u>INTERIORES</u> SERÁN PINTADOS CON DOS MANOS DE ANTIOXIDO Y 2 MANOS DE ESMALTE SINTÉTICO, SEGÚN MCP. 2. TODOS LOS ELEMENTOS METÁLICOS <u>EXTERIORES</u> SERÁN PINTADOS CON DOS MANOS DE ANTIOXIDO Y 3 MANOS DE ESMALTE SINTÉTICO, SEGÚN MCP. 3. TODAS LA PERFERIA METÁLICA ESTRUCTURAL SERÁN PINTADAS CON DOS MANOS DE PINTURA TIPO TASTIQUE EPOXI Y COMO TERMINACIÓN DOS MANOS DE ESMALTE SINTÉTICO POLIURETÁNICO, SEGÚN MCP Y MCG.	

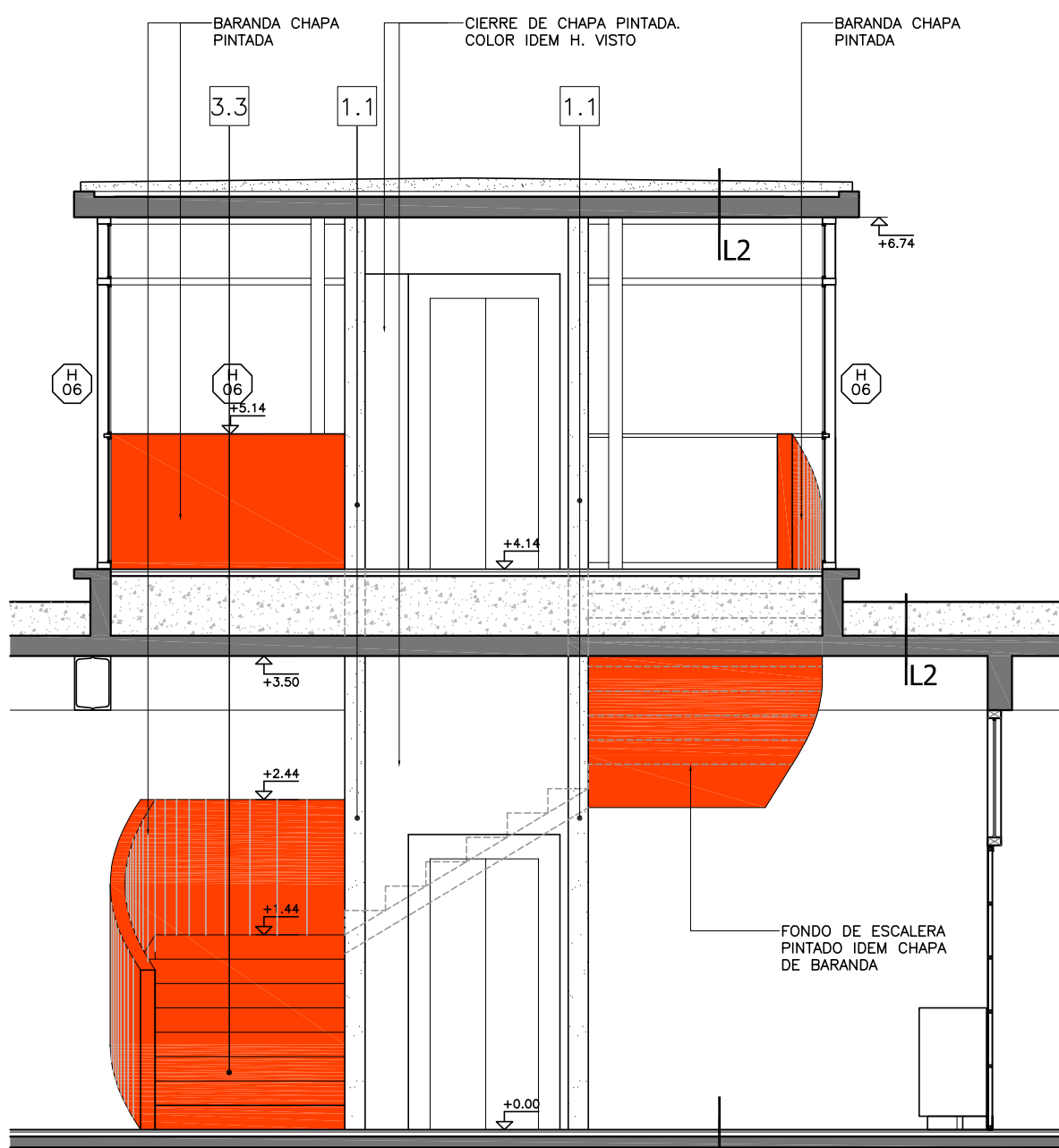
REFERENCIAS ALBAÑILERÍA			
	CARPINTERÍA		PETREOS
	HERRERIA		ESPEJOS Y VIDRIOS
	ALUMINIO		ACERO INOXIDABLE
	SORTE DE CORTINA		PREVISION DE AIRE ACONDICIONADO
	N. P. T.		NIVEL DE PISO TERMINADO
			NIVEL DE CIELOBRASO
TODOS LOS NIVELES INDICADOS SE REFIEREN AL NPTI DE PLANTA BAJA +0.00			
	EXTINTOR DE POLVO TIPO ABC - 44KG SEGON MCP		±0.00 NIVEL ALTIMETRICO ALBAÑILERIA
	EXTINTOR GAS CARBONICO 3.5KG - SEGON MCP		±0.00 NIVEL ALTIMETRICO ESTRUCTURA
			±0.00 COTAS ACUMULADAS ALBAÑILERIA
			±0.00 COTAS ACUMULADAS ESTRUCTURA
REFERENCIAS MUROS:			
	MURO O ESTRUCTURA EXISTENTE		MURO A CONSTRUIR
	MURO O ESTRUCTURA A DEMOLER		ESTRUCTURA A CONSTRUIR
	PAVIMENTO A RETIRAR		EXCAVACION

MODIFICACIONES		
FECHA	MOTIVO	AUTORIZA

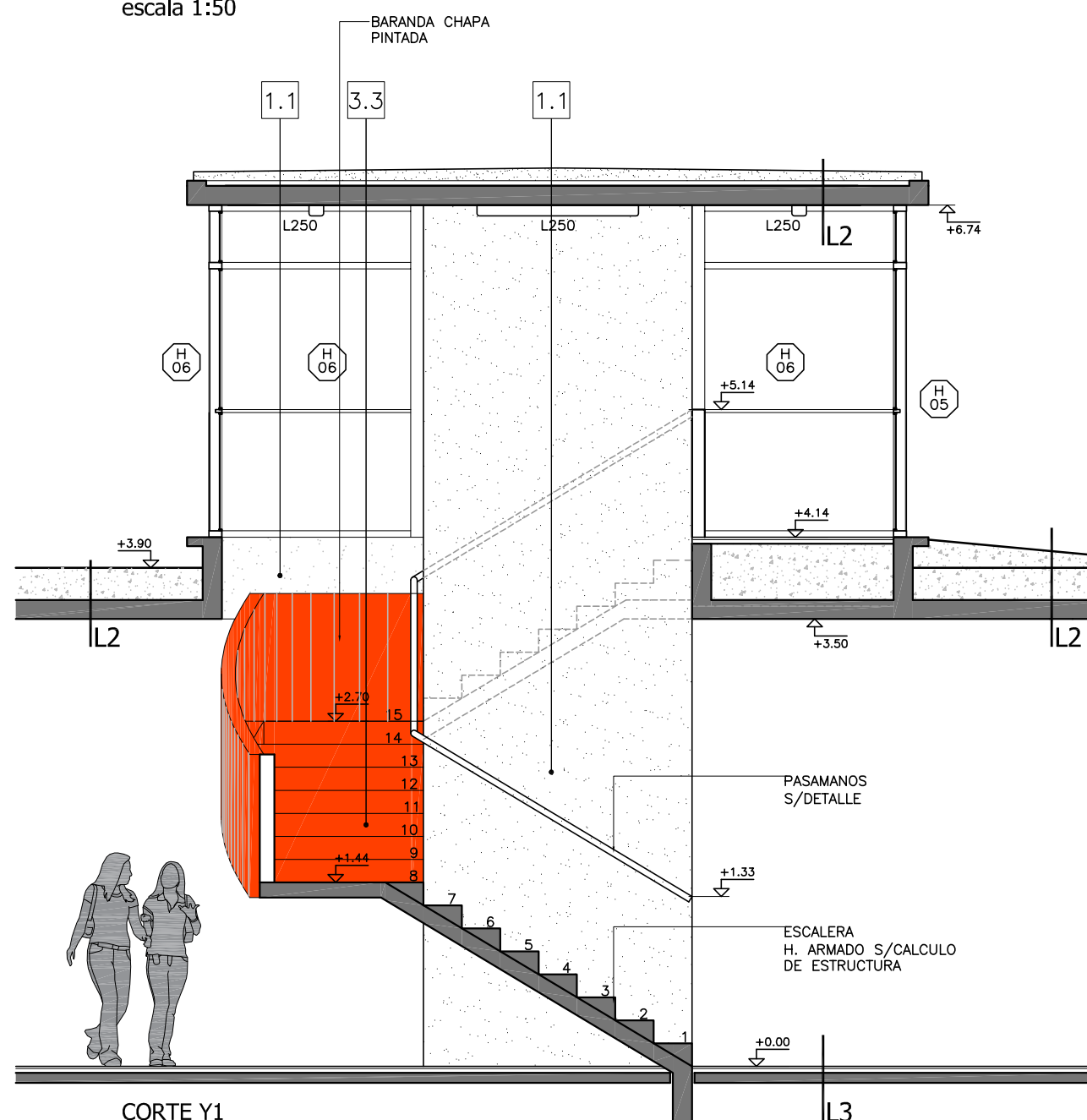
OBRA CEM CIUDAD DEL PLATA RIO NEGRO S/N Y MONTEVIDEO-CIUDAD DEL PLATA-SAN JOSE	FECHA SETIEMBRE 2022 ESCALA 1:20 / 1:10
PLANO LÁMINAS DE ALBARILERÍA DETALLE REVESTIMIENTO CORTE	LÁMINA L24A18



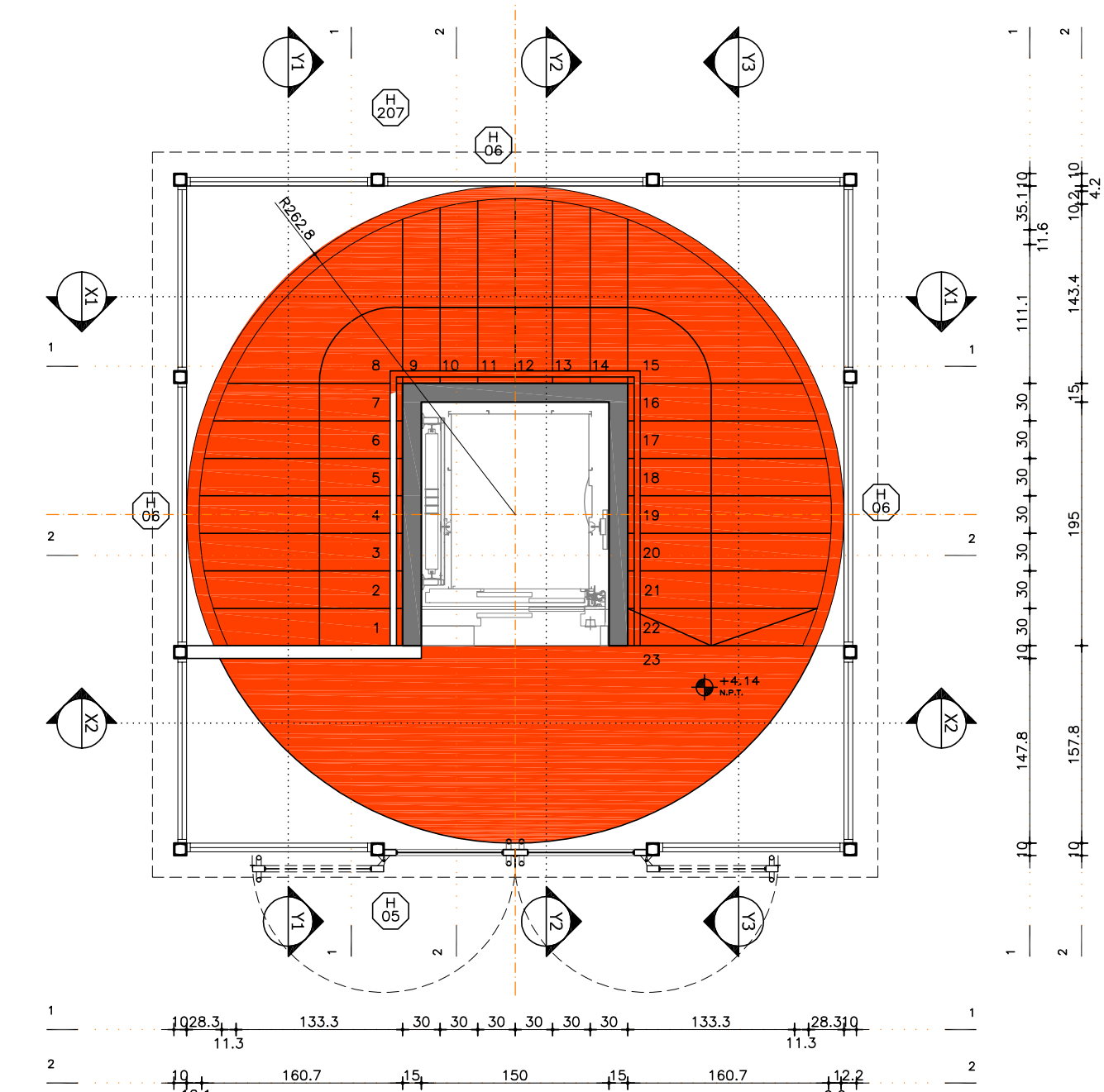
PLANTA BAJA ESCALERA INTERIOR Y ASENSOR
escala 1:50



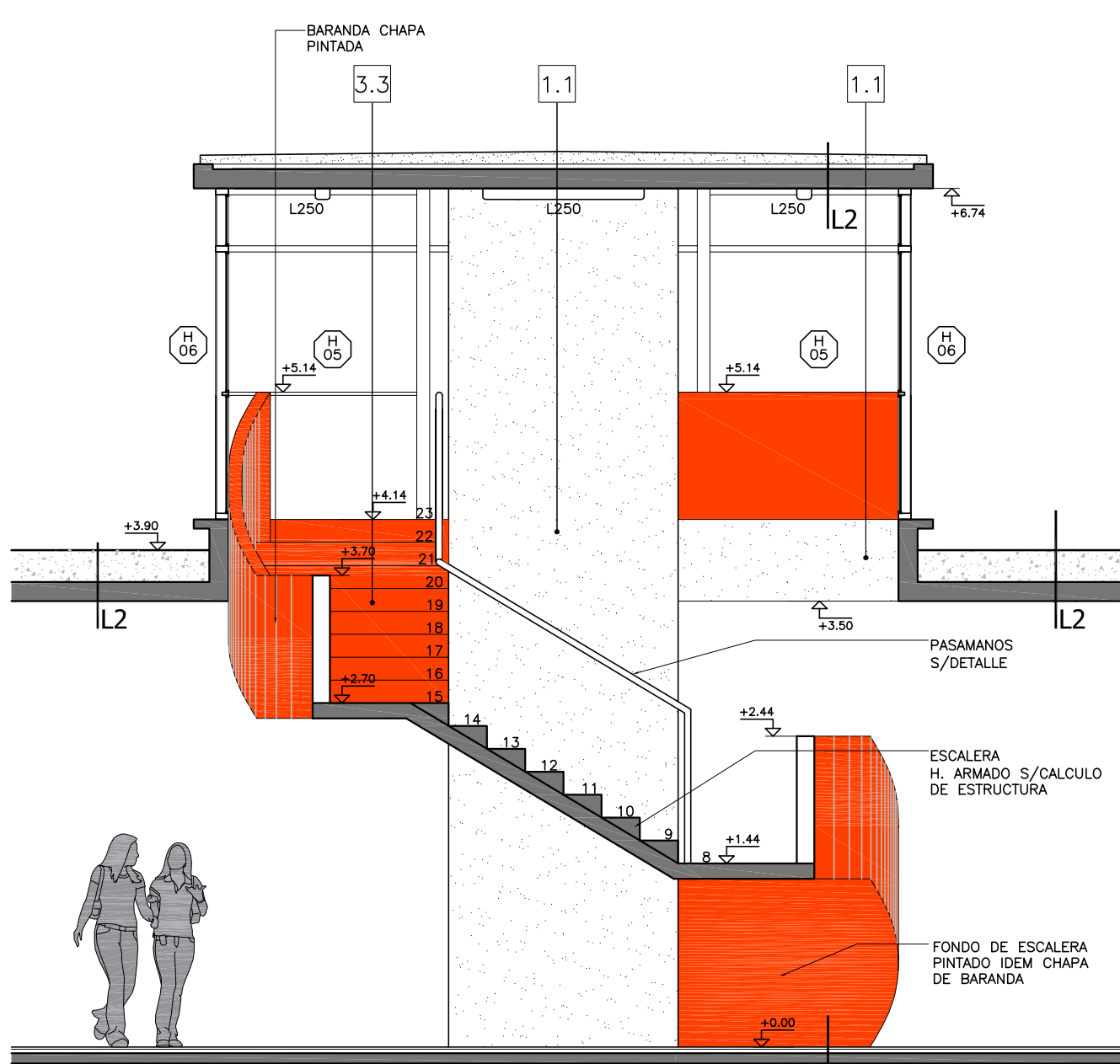
CORTE X2
escala 1:50



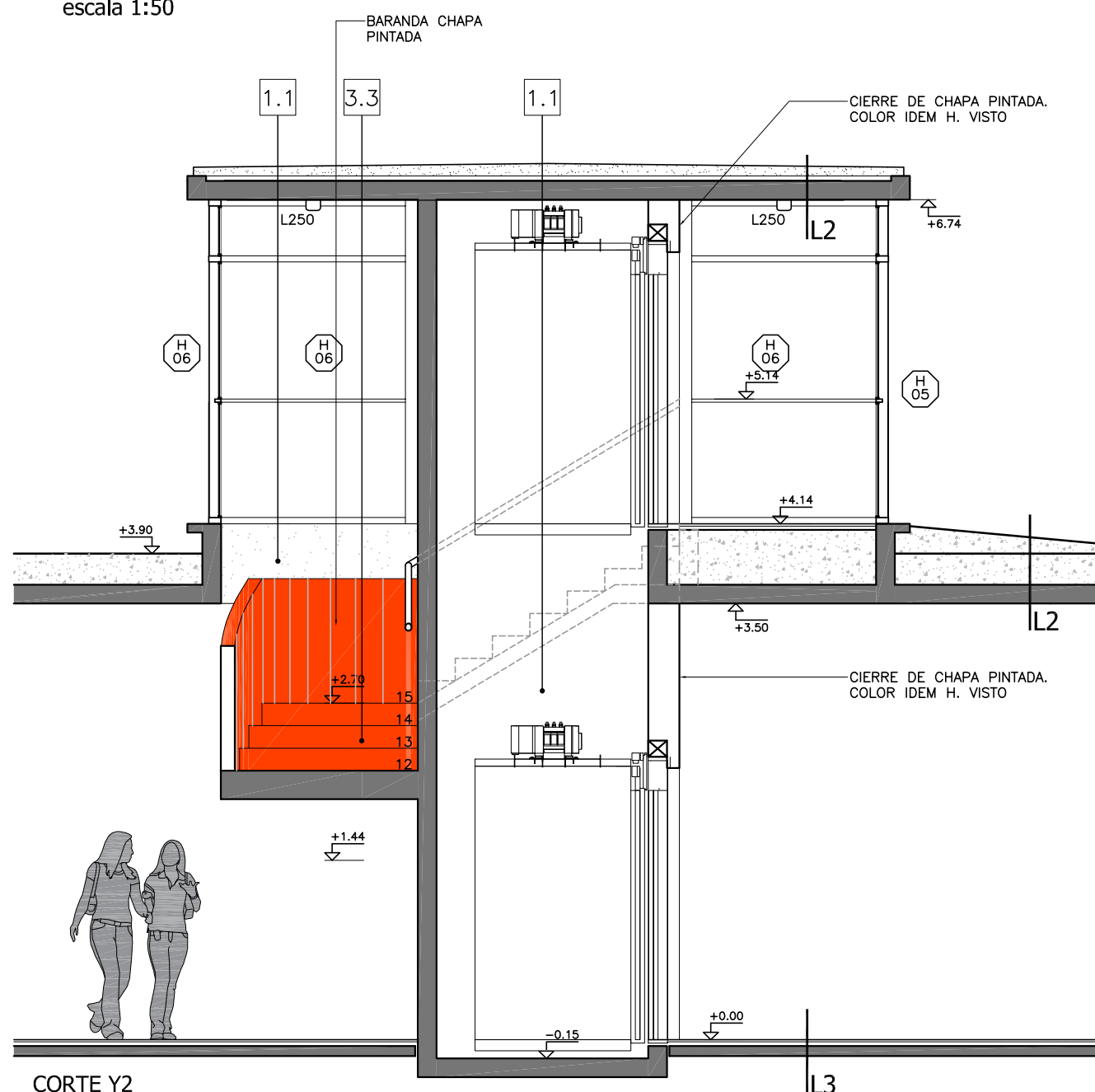
CORTE Y1
escala 1:50



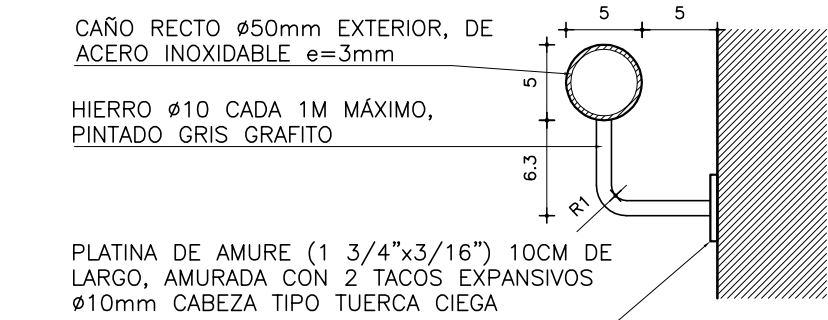
PLANTA ALTA ESCALERA INTERIOR Y ASENSOR
escala 1:50



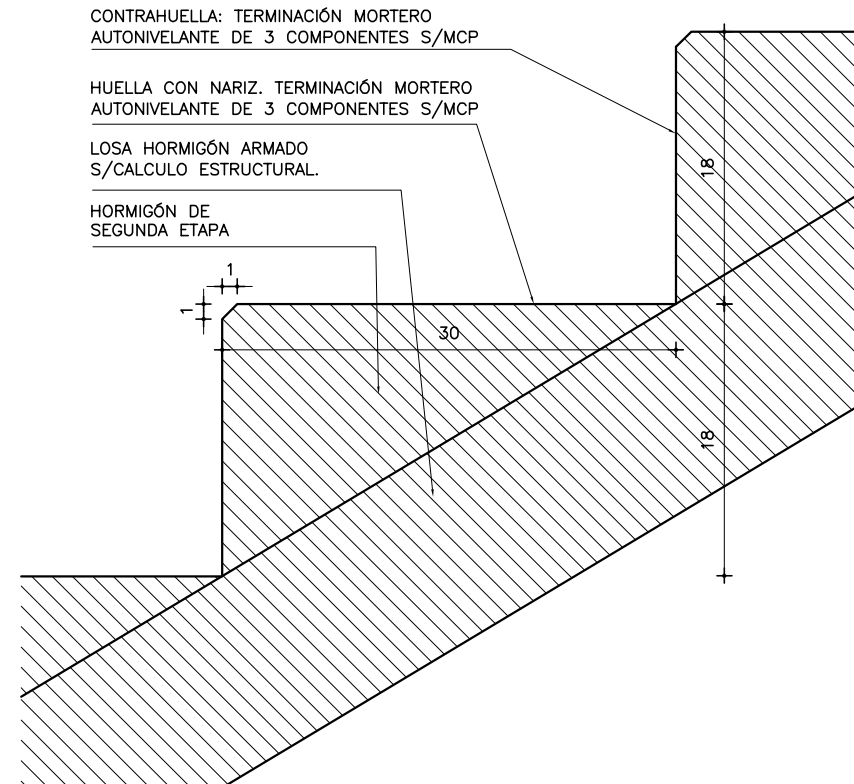
CORTE X1
escala 1:50



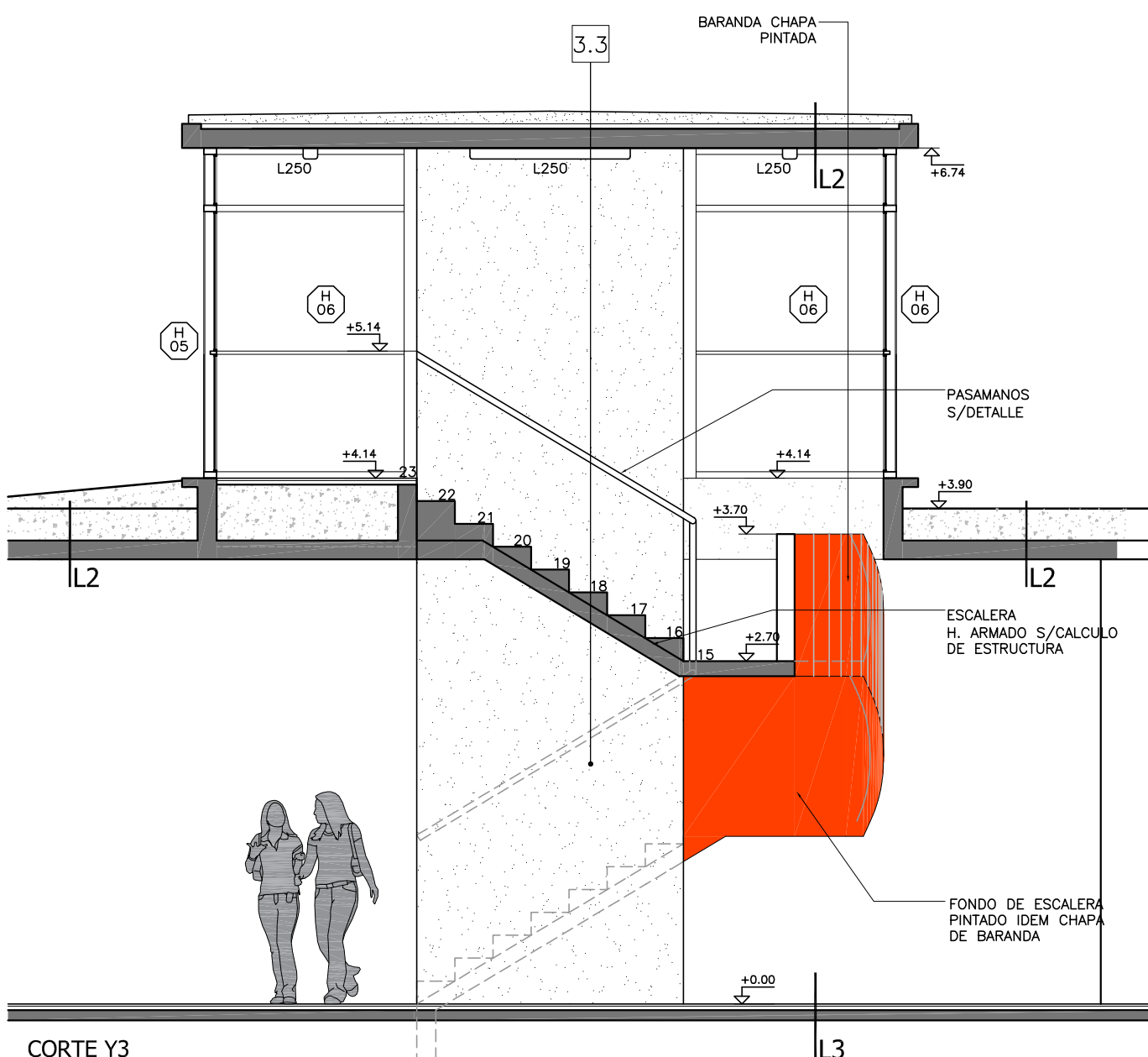
CORTE Y2
escala 1:50



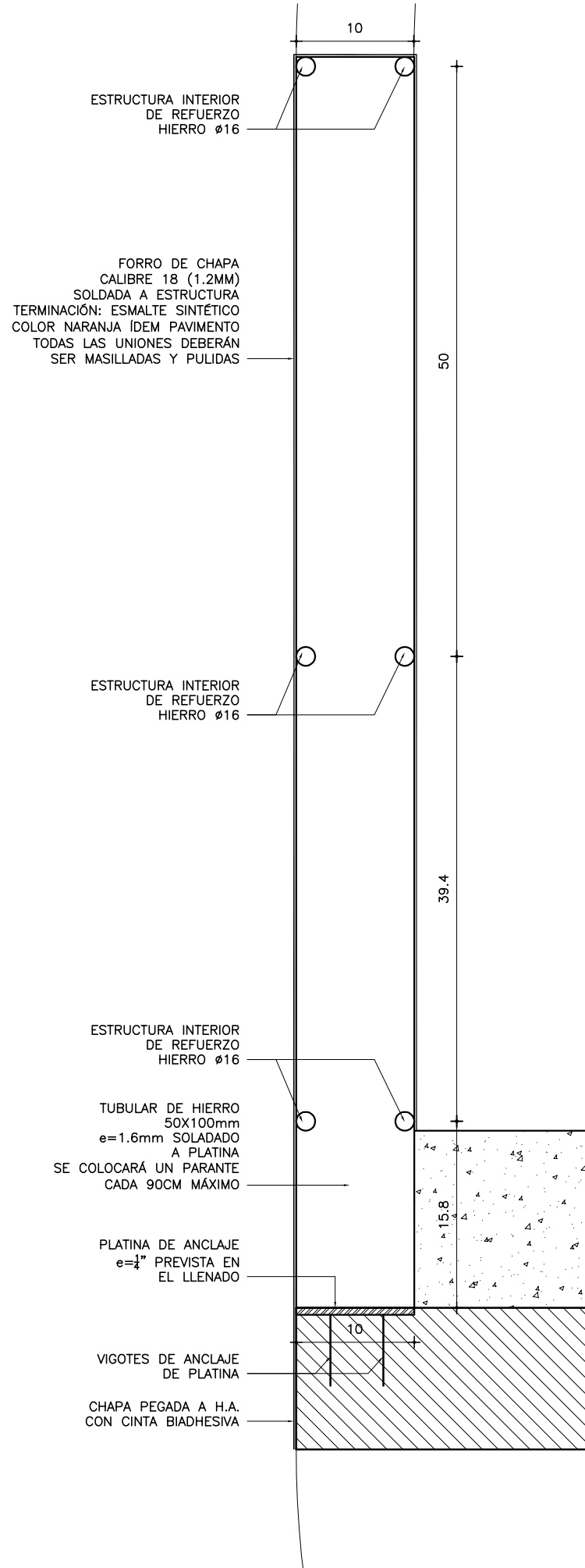
DETALLE PASAMANOS
CORTE
escala 1:5



DETALLE DE ESCALÓN
CORTE
escala 1:5



CORTE Y3
escala 1:50



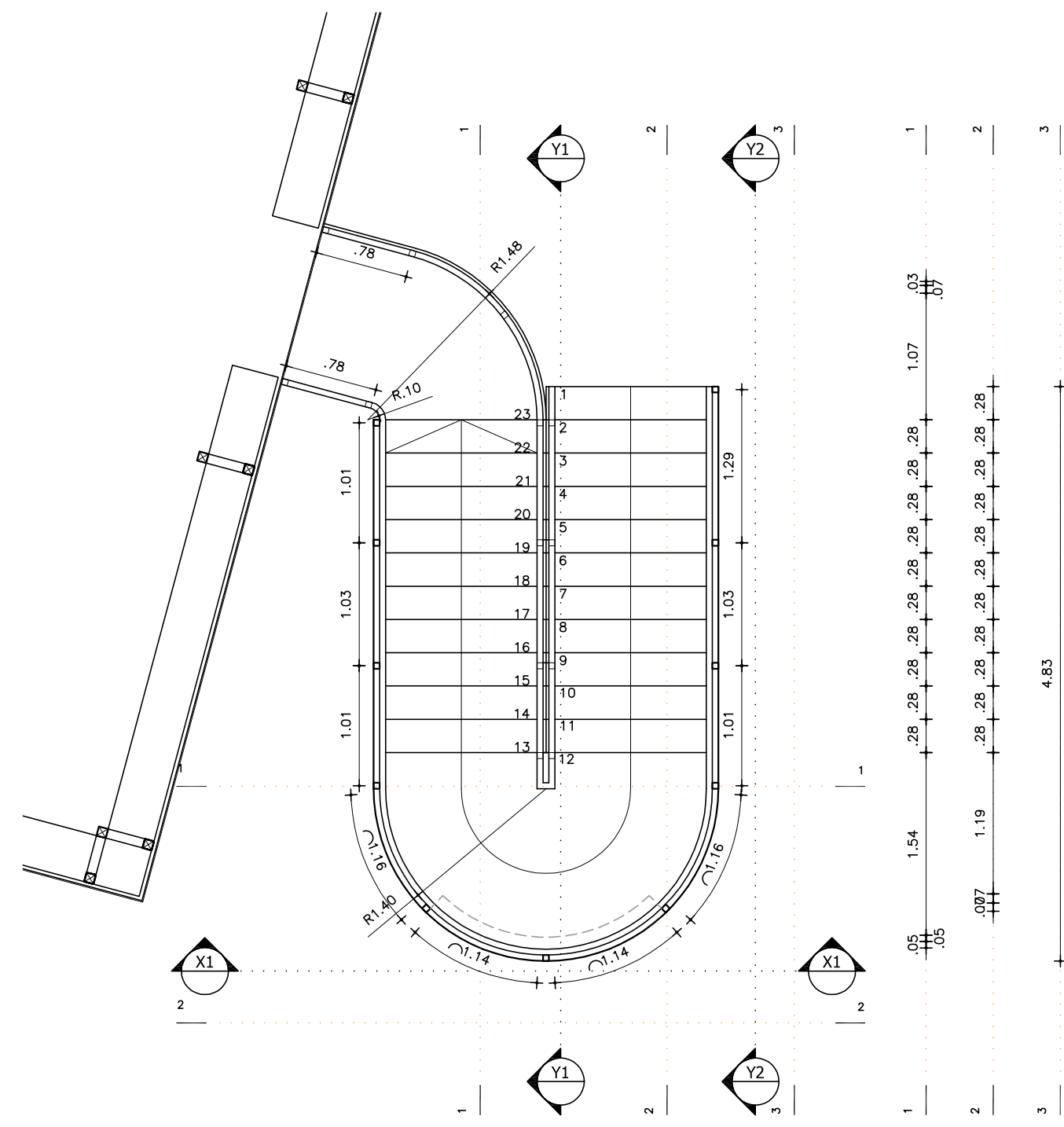
DETALLE DE BARANDA
CORTE
escala 1:5

REFERENCIAS TERMINACIONES	
PASAMIENTOS VERTICALES	<ul style="list-style-type: none">1.1 - HORMIGÓN ARMADO VISTO SEGÚN MCP.1.2 - LADRILLO DE CAMPO CON JUNTA CONTINUA Y REHUNDIDA SEGÚN MCP.1.3 - BLOQUE DE HORMIGÓN VIBROPRESADO PINTADO SEGÚN MCP Y PLANILLA DE MUROS.1.4 - REVOQUE INTERIOR SEGÚN MCP.1.5 - REVOQUE EXTERIOR SEGÚN MCP.1.6 - METAL DESPLEGADO ROMBOIDAL SOLDADO A BASTIDOR TERMINACIÓN: PINTURA SEGÚN MCP.
REVESTIMIENTOS	<ul style="list-style-type: none">2.1 - BALDOSA CERÁMICA 20x20cm. COLOR BLANCO MATE SEGÚN MCP.2.2 - PORCELANATO 60x60/120cm COLOR BLANCO O NEGRO SEGÚN MCP Y ESPECIFICACIONES.2.3 - REVESTIMIENTO DE MDF MELAMINICO SEGÚN MCP Y DETALLES DE ALBAÑILERÍA2.4 - REVESTIMIENTO DE MDF PINTADO SEGÚN MCP Y DETALLES DE ALBAÑILERÍA2.5 - REVESTIMIENTO PISO FINLANDES TRIPLE SHADOW THERMOWOOD-D DE BARRACA PARANA e=32mm TERMINACIÓN LACA POLIURETÁNICA SEGÚN MCP2.6 - REVESTIMIENTO DEKTON SEGÚN MCP Y DETALLES DE ALBAÑILERÍA2.7 - REVESTIMIENTO CHAPA PINTADA SEGÚN MCP Y DETALLES DE ALBAÑILERÍA2.8 - REVESTIMIENTO TABILLAS DE CEDRO SEGÚN MCP Y DETALLES DE ALBAÑILERÍA
PASAMIENTOS	<ul style="list-style-type: none">3.1 - REVESTIMIENTO BALDOSA MONOLÍTICA 30x30cm SEGÚN MCP.3.2 - REVESTIMIENTO BALDOSA MONOLÍTICA GRANITICA 30x30cm SEGÚN MCP.3.3 - MORTERO DE POLIURETANO SEGÚN MCP.3.4 - PISO DE TABLAS DE MADERA EUCALIPTUS CLEAR ENTARUGADO SEGÚN MCP.
BUNAS	<ul style="list-style-type: none">4.1 - BUÑA 1x1cm EN ENCUENTRO DE REVOQUE CON CIELORRASO SEGÚN MCP.4.2 - BUÑA 1x1cm EN ENCUENTRO REVOQUE CON REVESTIMIENTO CERÁMICO, PERFIL "U" DE ALUMINIO SEGÚN MCP.4.3 - PLANCHUELA DE ALUMINIO PERFIL N°2037 (20x3.3mm) SEGÚN MCP Y DETALLES DE ALBAÑILERÍA
ZÓCALOS	<ul style="list-style-type: none">5.1 - ZÓCALO DE BALDOSA MONOLÍTICA IDEM PISO h=7cm SEGÚN MCP.5.2 - ZÓCALO DE ALUMINIO PERFIL "C" 30x100 N°3316 SEGÚN MCP Y DETALLES DE ALBAÑILERÍA.
CERAMIENTOS HORIZONTALES	<ul style="list-style-type: none">6.1 - CIELORRASO DE HORMIGÓN VISTO TRATADO SEGÚN MCP.6.2 - CIELORRASO DE YESO SEGÚN MCP.
OTROS	<ul style="list-style-type: none">7.1 - ESTRUCTURA (VIGA/PILAR) METÁLICA TRATADA SEGÚN MCP.
NOTA:	
<ul style="list-style-type: none">- TODOS LOS ELEMENTOS METÁLICOS INTERIORES SERÁN PINTADOS CON DOS MANOS DE ANTIÓXIDO Y 2 MANOS DE ESMALTE SINTÉTICO, SEGÚN MCP.- TODOS LOS ELEMENTOS METÁLICOS EXTERIORES SERÁN PINTADOS CON TRES MANOS DE ANTIÓXIDO Y 3 MANOS DE ESMALTE SINTÉTICO, SEGÚN MCP.- TODOS LA PERIFERÍA METÁLICA ESTRUCTURAL SERÁN PINTADAS CON DOS MANOS DE PINTURA TIPO MASTIQUE EPOXI Y COMO TERMINACIÓN DOS MANOS DE ESMALTE SINTÉTICO POLIURETÁNICO, SEGÚN MCP Y MCP.	

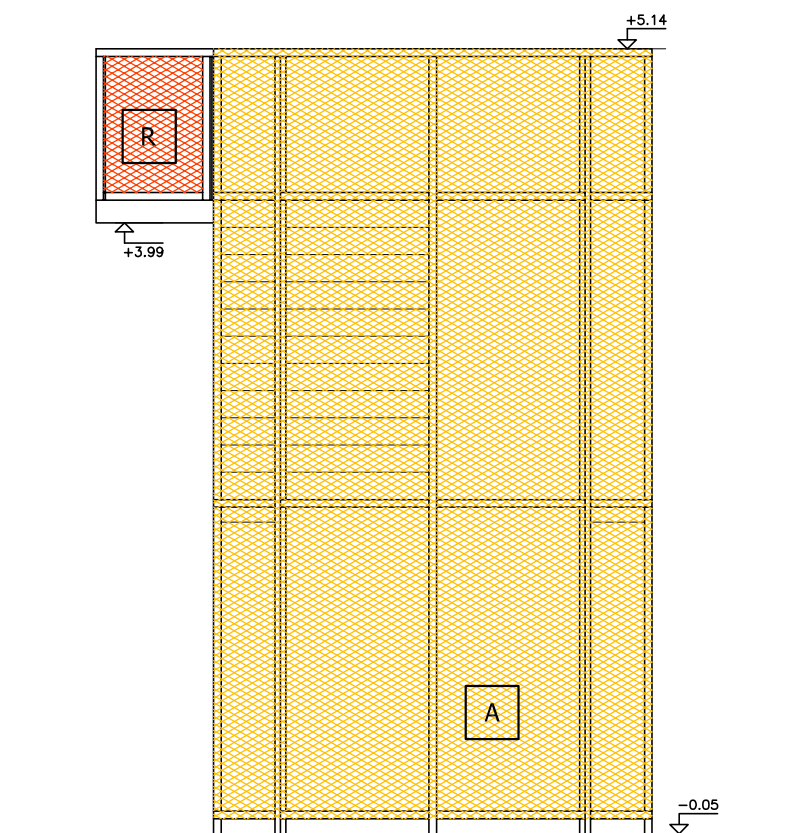
REFERENCIAS ALBAÑILERÍA	
<ul style="list-style-type: none">C CARPINTERÍAH HERRERIAA ALUMINIOS SOPORTE DE CORTINA	<ul style="list-style-type: none">P PETREOSE ESPEJOS Y VIDRIOSACERO INOXIDABLEPREVISIÓN DE AIRE ACONDICIONADO
NIVEL DE PISO TERMINADO	
NIVEL DE CIELORRASO	
TODOS LOS NIVELES INDICADOS SE REFIEREN AL NPTI DE PLANTA BAJA ±0.00	
EXTINTOR DE POLVO TIPO ABC - 4KG SEGÚN MCP	
EXTINTOR GAS CARBÓNICO 3.5KG - SEGÚN MCP	
REFERENCIAS MUROS:	
MUR O ESTRUCTURA EXISTENTE	
MUR O ESTRUCTURA A DEMOLER	
PAVIMENTO A RETIRAR	
MUR O ESTRUCTURA EXISTENTE	
MUR A CONSTRUIR	
ESTRUCTURA A CONSTRUIR	
EXCAVACIÓN	

MODIFICACIONES		
FECHA	MOTIVO	AUTORIZA

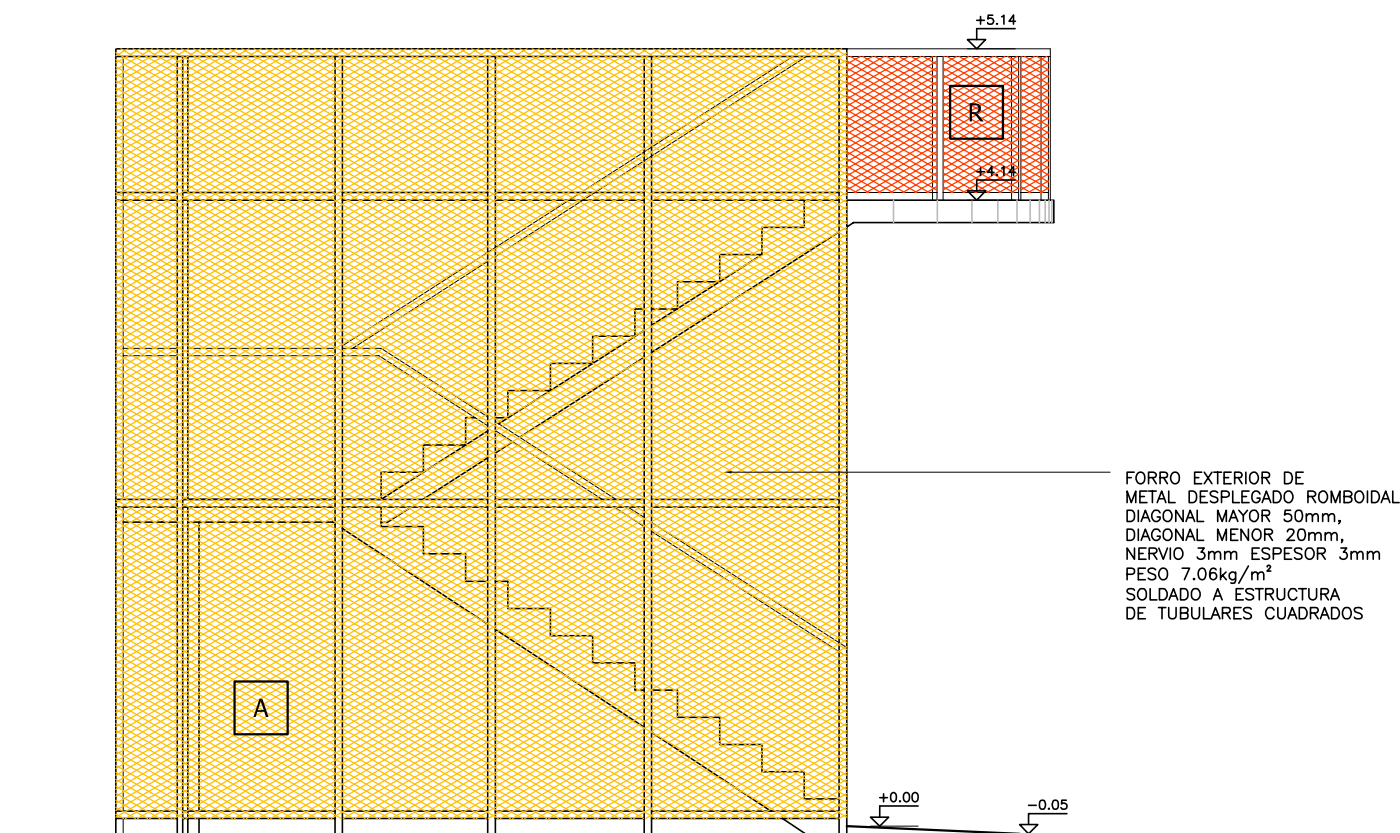
OBRA	CEM CIUDAD DEL PLATA	FECHA	SEPTIEMBRE 2022
PLANO	LÁMINAS DE ALBAÑILERÍA	ESCALA	1:75
	DETALLE ESCALERA Y ASCENSOR INTERIOR	LÁMINA	L25A19



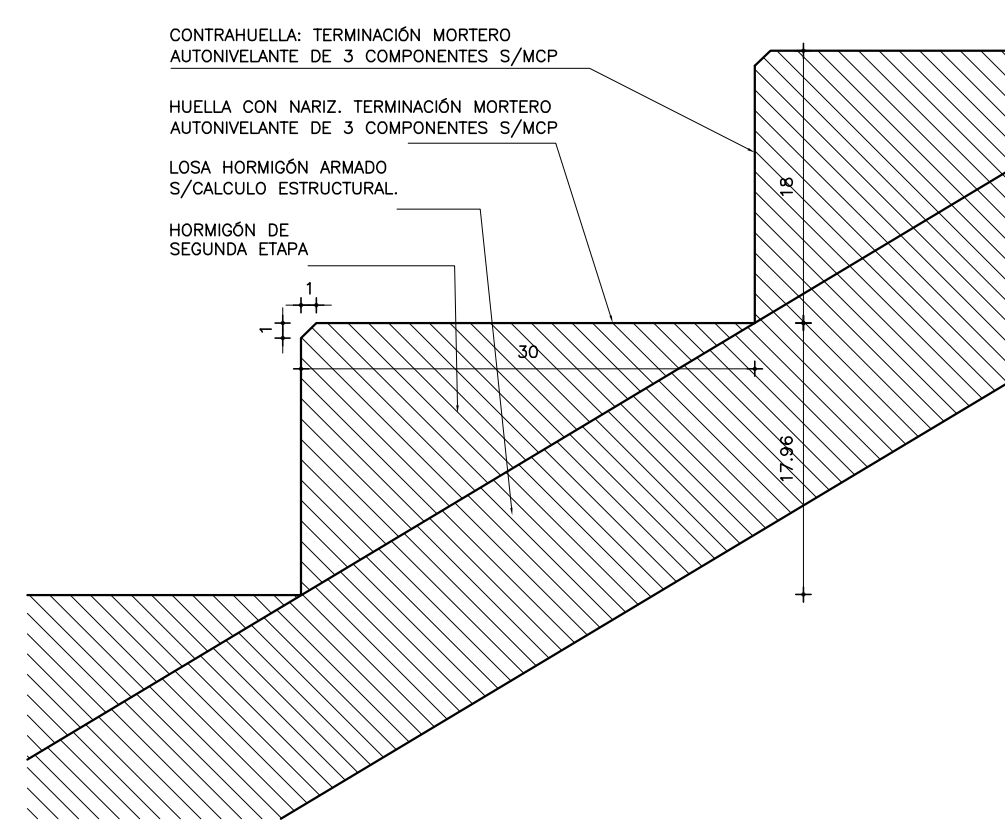
PLANTA
ESC.1/50



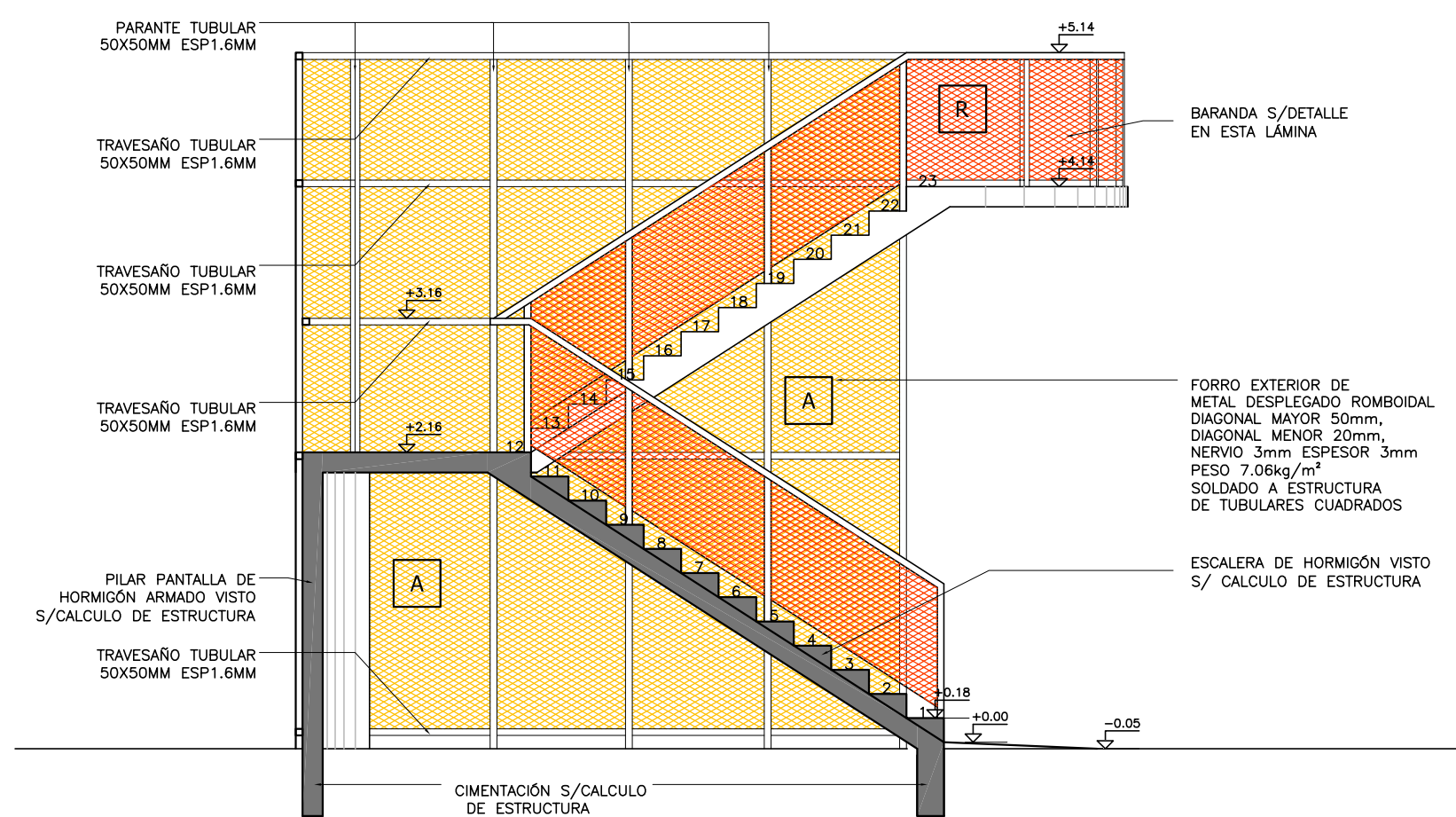
VISTA X1
ESCALA 1:50



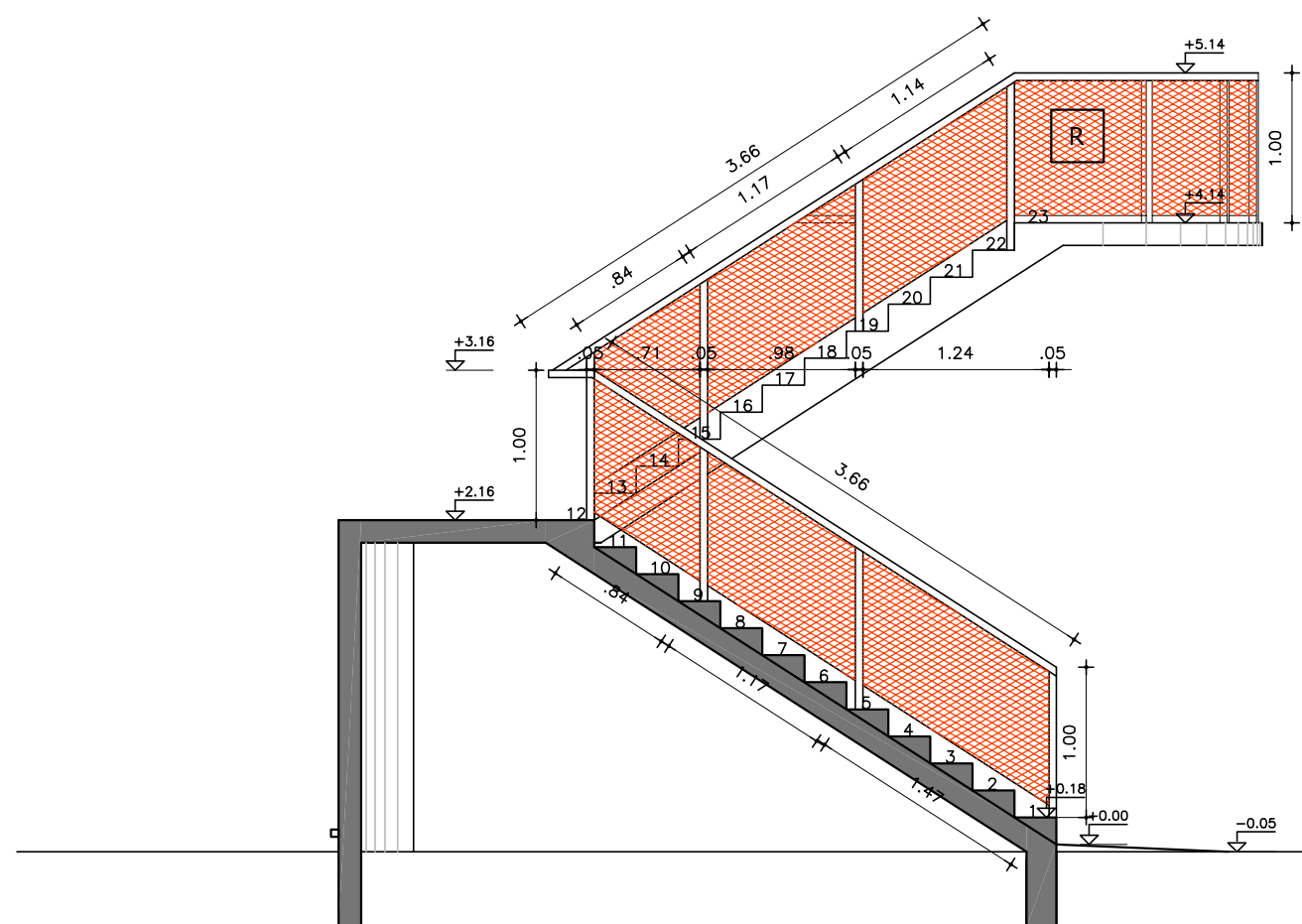
VISTA Y2
ESCALA 1:50



DETALLE DE ESCALÓN
CORTE
escala 1:5



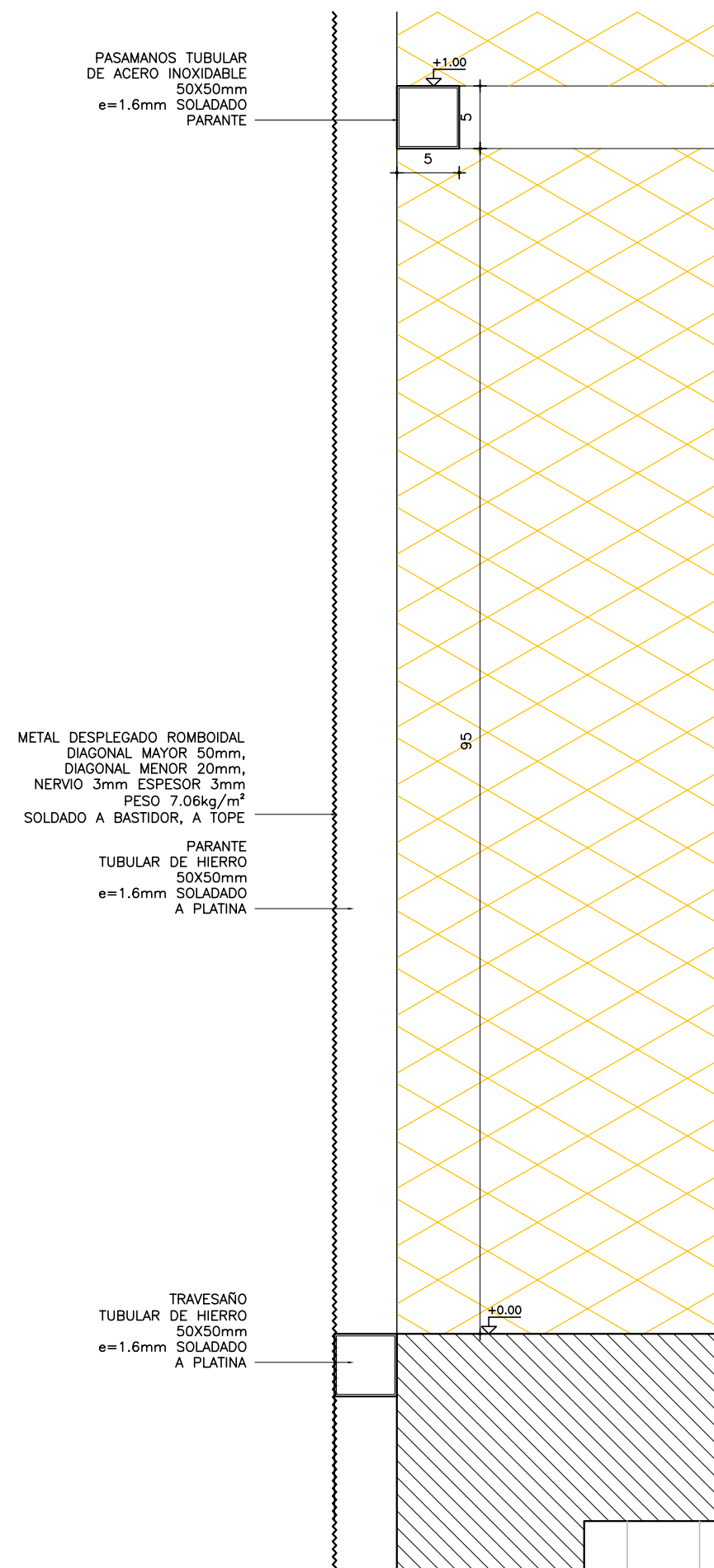
CORTE Y1
ESC.1/50



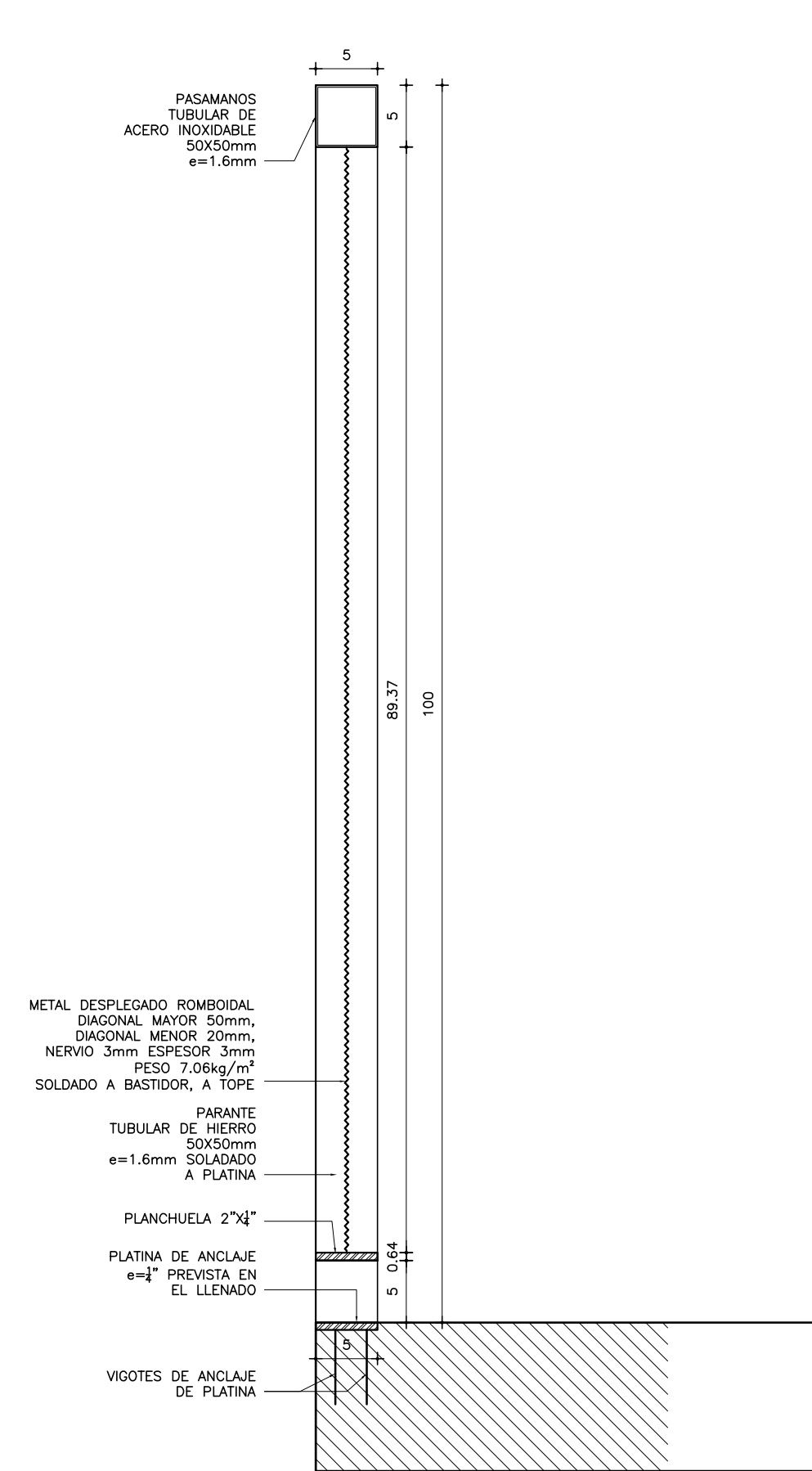
DETALLE DE BARANDA
CORTE
escala 1:50

- NOTA:
- 1) LA TERMINACIÓN DE LA HERRERÍA SERÁ SEGÚN SE INDICA EN MCP
 - 2) LOS COLORES SERÁN SEGÚN REFERENCIAS













COLORES	
A	AMARILLO - PASCUA GLAMOROSA CODIGO: 34yy 55/082 SEGÚN MCP
N	NARANJA - NARANJA EXPLOSIVO CODIGO: 85YR 38/700 SEGÚN MCP
R	ROJO - SOL ARDIENTE CODIGO: 49YR 27-627 SEGÚN MCP



DETALLE DE BARANDA PASAMANOS
CORTE
escala 1:5

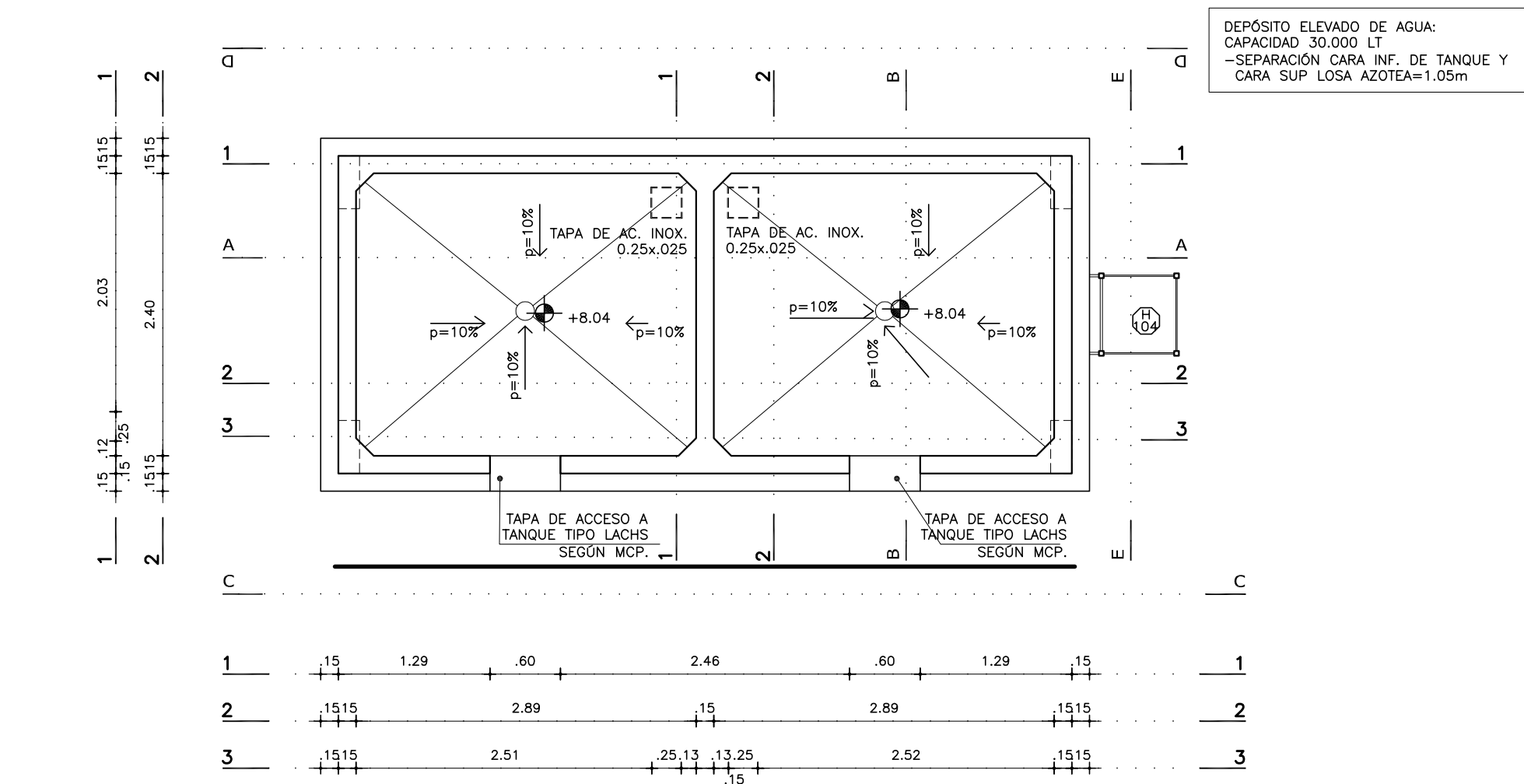


DETALLE DE BARANDA
CORTE
escala 1:5

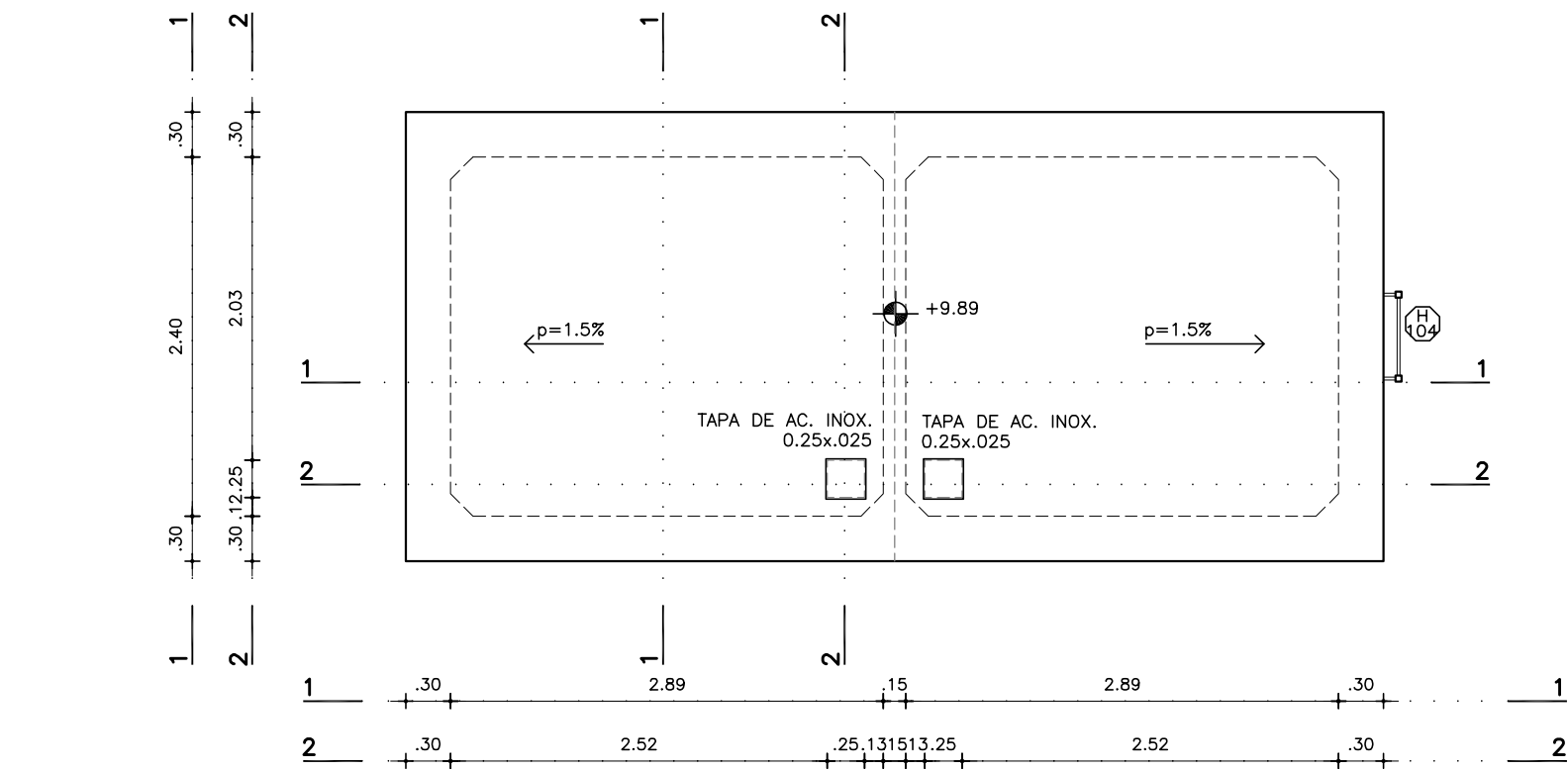
REFERENCIAS ALBAÑILERÍA						
	CARPINTERÍA		PETREOS		MX	TIPO DE MURO
	HERRERIA		ESPEJOS Y VIDRIOS		NOMBRE [CO]	DESTINO Y NUMERO DE LOCAL
	ALUMINIO		ACERO INOXIDABLE		D010	DETALLE ALBAÑILERÍA
	SOPORTE DE CORTINA		PREVISIÓN DE AIRE ACONDICIONADO		X xx	CORTE LÁMINA DEL CORTE
	N.P.T.	NIVEL DE PISO TERMINADO			±0.00	NIVEL ALTIMETRICO ALBAÑILERÍA
		NIVEL DE CIELORRASO			±0.00	NIVEL ALTIMETRICO ESTRUCTURA
TODOS LOS NIVELES INDICADOS SE REFIEREN AL NPTI DE PLANTA BAJA ±0.00						
	EXTINTOR DE POLVO TIPO ABC	4KG SEGÚN MCP			0.00	COTAS ACUMULADAS ALBAÑILERÍA
	EXTINTOR GAS CARBÓNICO	3.5KG - SEGÚN MCP			0.00	COTAS ACUMULADAS ESTRUCTURA
REFERENCIAS MUROS:						
	MURO O ESTRUCTURA EXISTENTE		MURO A CONSTRUIR			
	MURO O ESTRUCTURA A DEMOLER		ESTRUCTURA A CONSTRUIR			
	PAVIMENTO A RETIRAR		EXCAVACIÓN			

MODIFICACIONES		
FECHA	MOTIVO	AUTORIZA

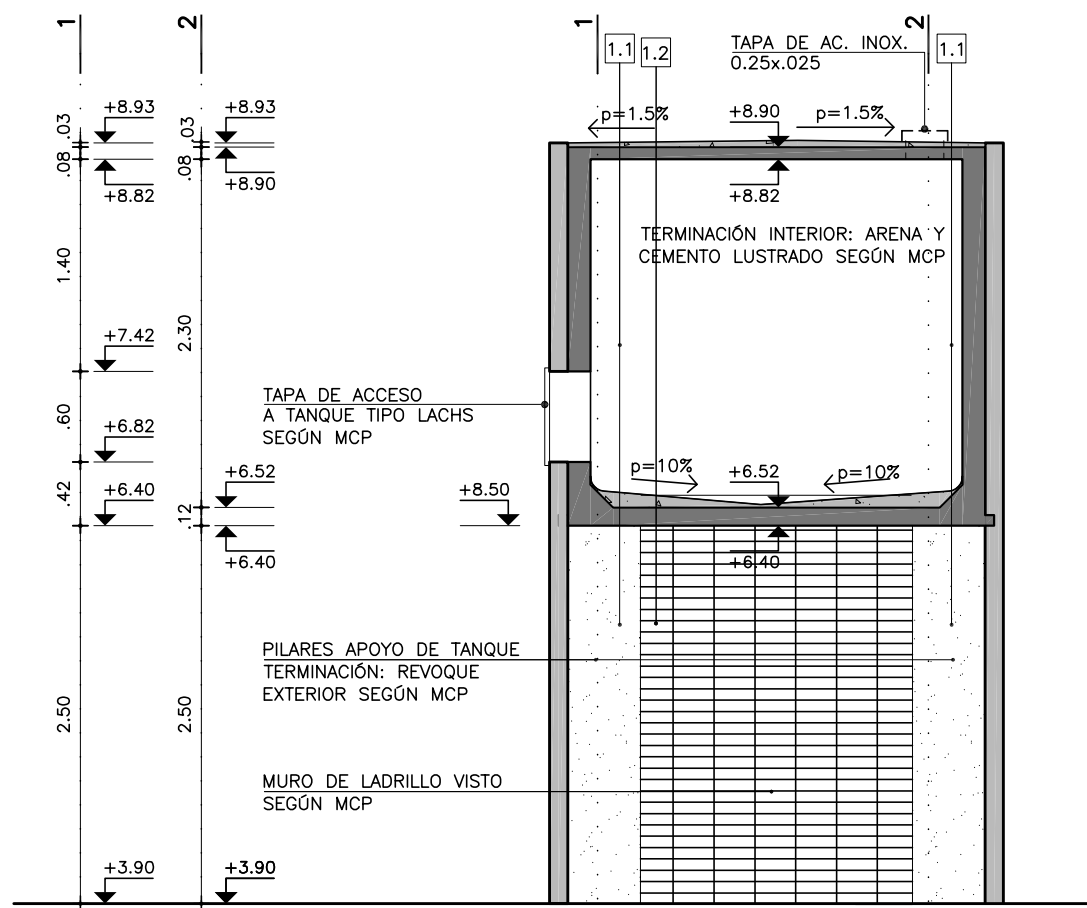
OBRA	CEM CIUDAD DEL PLATA	FECHA	SEPTIEMBRE 2022
	RIO NEGRO S/N Y MONTEVIDEO-CIUDAD DEL PLATA-SAN JOSÉ	ESCALA	1:75
PLANO	LÁMINAS DE ALBAÑILERÍA	LÁMINA	L26A20
	DETALLE ESCALERA EXTERIOR		



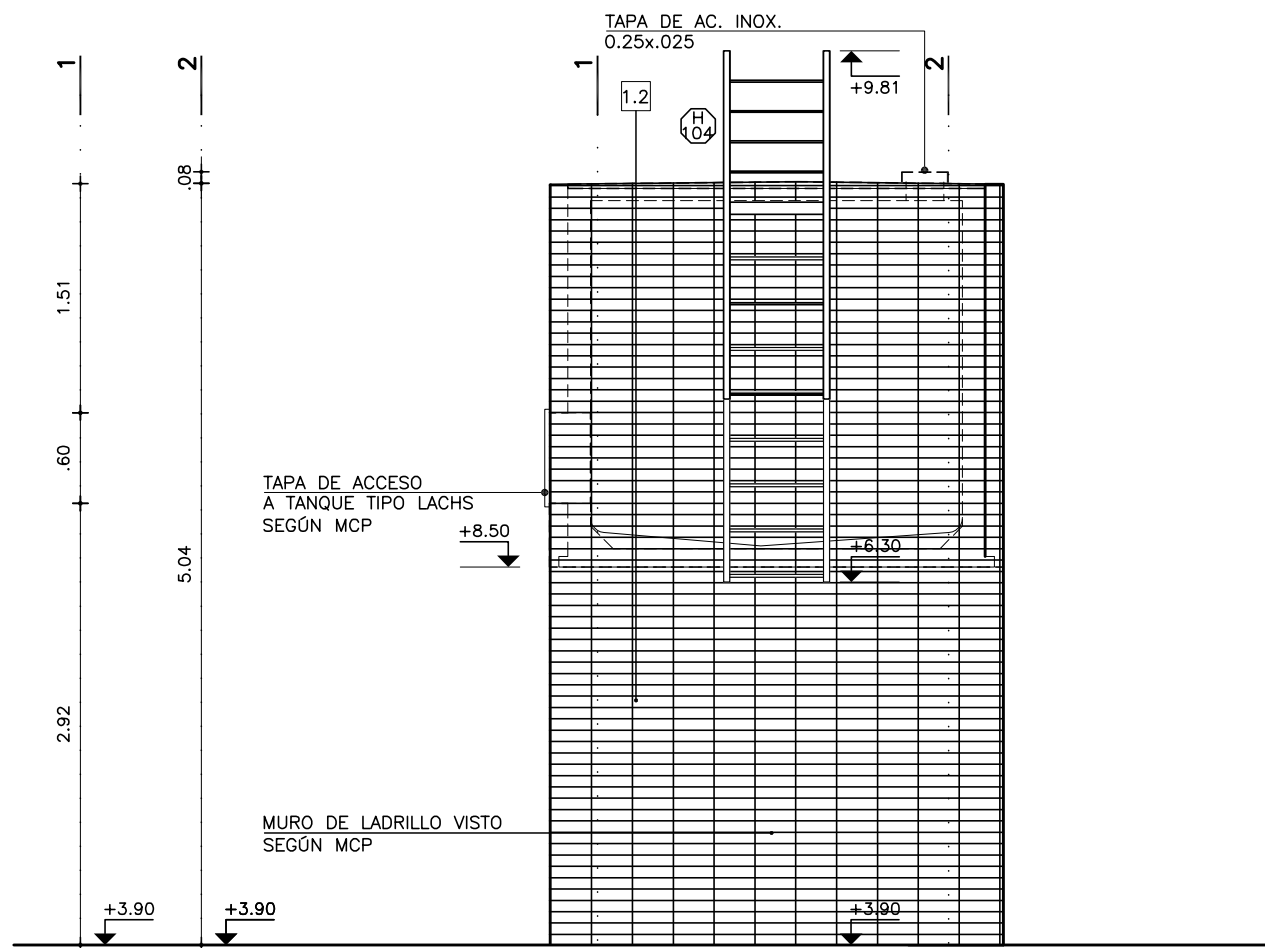
PLANTA FONDO TANQUE DE AGUA
ESCALA 1:50



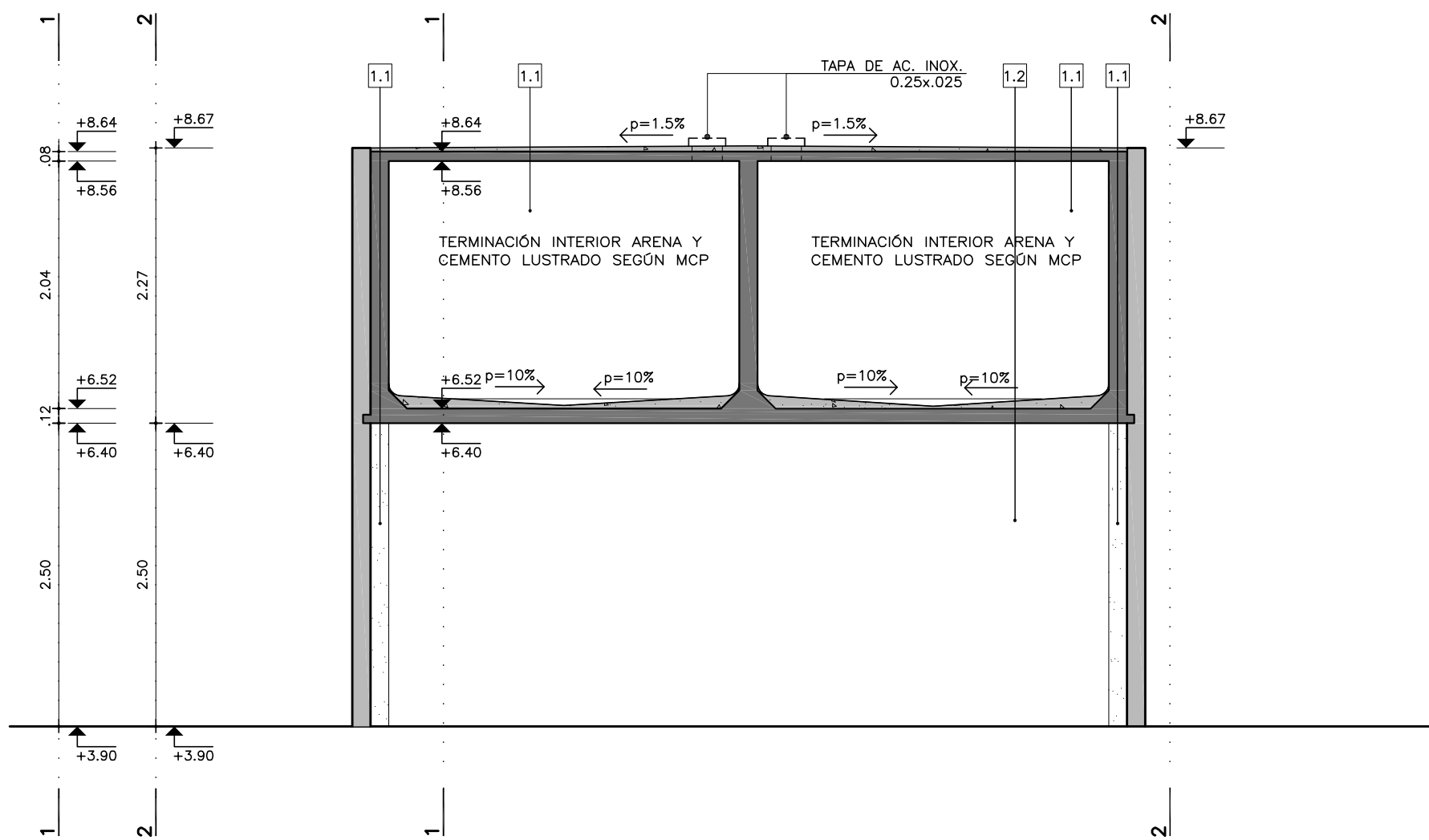
PLANTA TECHO TANQUE DE AGUA
ESCALA 1:50



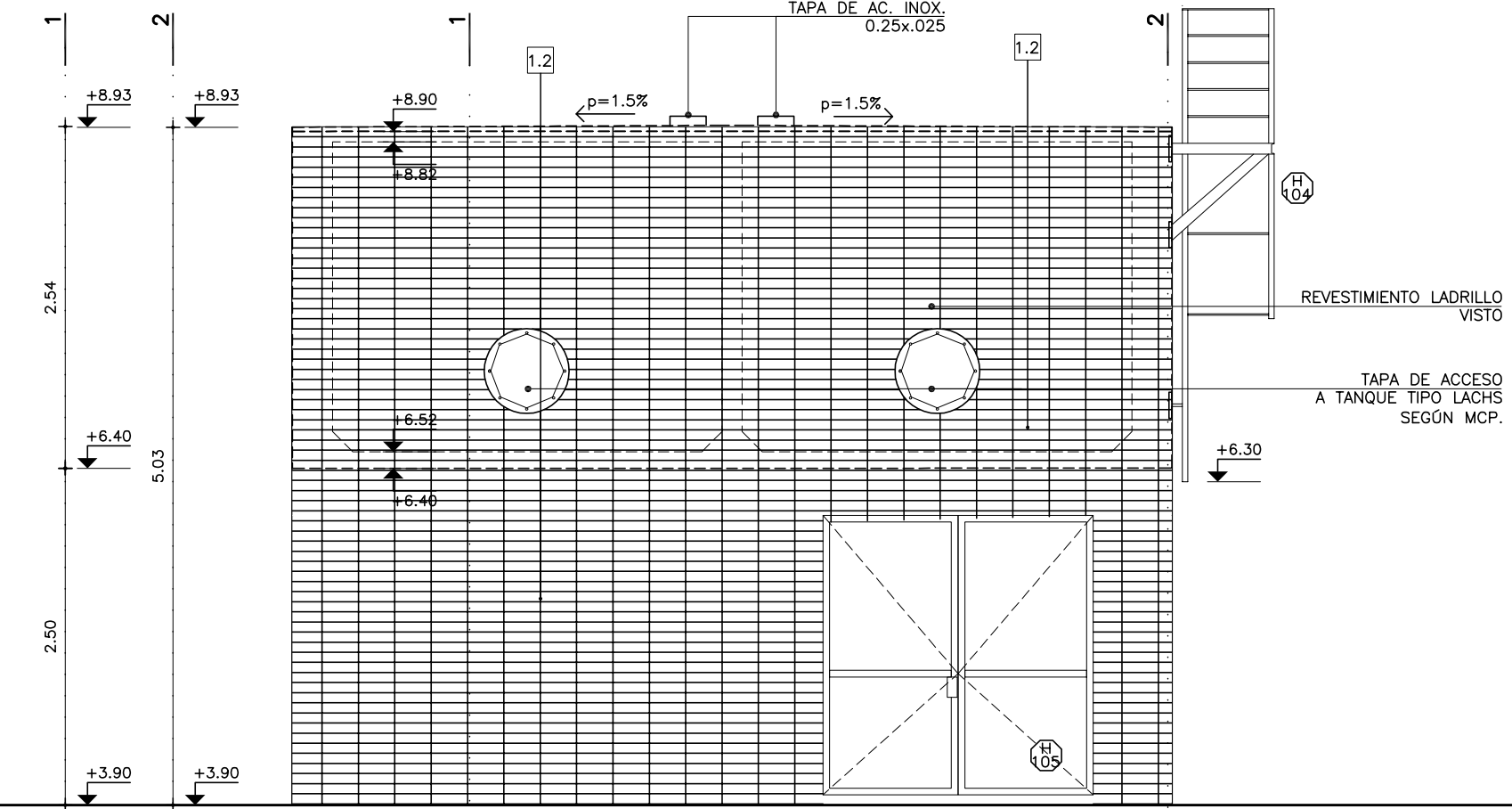
CORTE B
escala 1:50



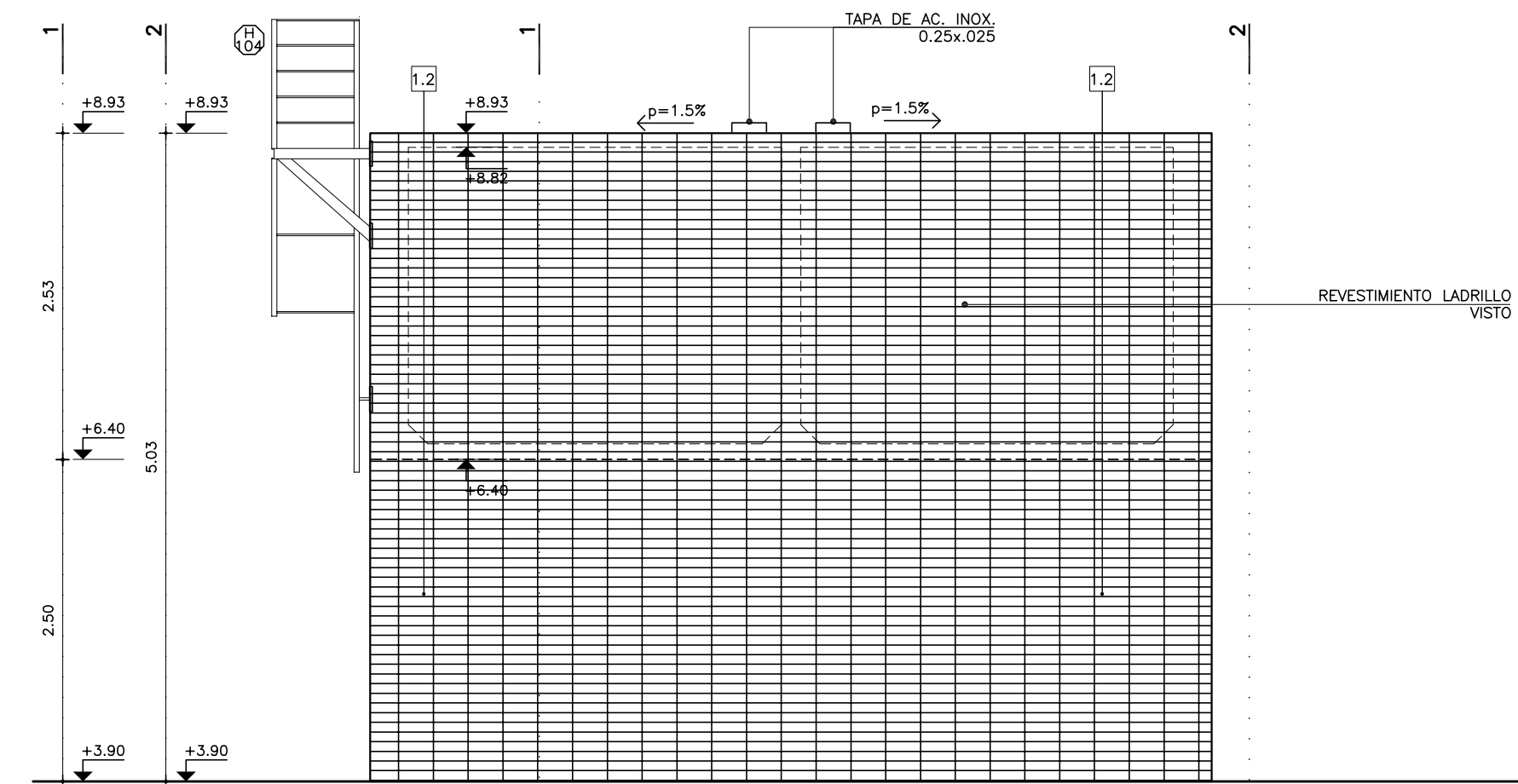
CORTE E
escala 1:50



CORTE A
escala 1:50



CORTE C
escala 1:50



CORTE D
ESCALA 1:50

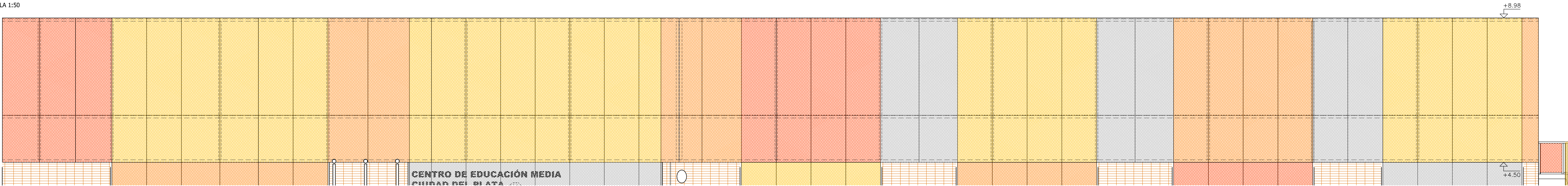
REFERENCIAS TERMINACIONES	
PAVIMENTOS VERTICALES	<ul style="list-style-type: none">1.1 - HORMIGÓN ARMADO VISTO SEGÚN MCP.1.2 - LADRILLO DE CAMPO CON JUNTA REHUNDIDA SEGÚN MCP.1.3 - BLOQUE DE HORMIGÓN VIBROPRESADO SEGÚN MCP Y PLANILLA DE MUROS.1.4 - REVOQUE INTERIOR SEGÚN MCG. TERMINACIÓN: PINTURA SEGÚN MCP.1.5 - REVOQUE EXTERIOR SEGÚN MCG. TERMINACIÓN: PINTURA SEGÚN MCP.
REVESTIMIENTOS	<ul style="list-style-type: none">2.1 - BALDOSA CERÁMICA 20x20cm. COLOR BLANCO MATE SEGÚN MCP.2.2 - PORCELANATO 60x60cm SEGÚN MCP.2.3 - REVESTIMIENTO DE MDF MELAMINICO SEGÚN MCP Y DETALLES DE ALBAÑILERÍA2.4 - REVESTIMIENTO DE MDF PINTADO SEGÚN MCP Y DETALLES DE ALBAÑILERÍA2.5 - REVESTIMIENTO MDF CON LAMINADO PLÁSTICO DECORATIVO TIPO CÁRMICA BLANCO TIPO PIZARRA SEGÚN MCP Y DETALLES DE ALBAÑILERÍA
PAVIMENTOS	<ul style="list-style-type: none">3.1 - REVESTIMIENTO BALDOSA MONOLÍTICA 30x30cm SEGÚN MCP.3.2 - REVESTIMIENTO BALDOSA MONOLÍTICA GRANÍTICA 30x30cm SEGÚN MCP.
BÚNAS	<ul style="list-style-type: none">4.1 - BUÑA 1x1cm EN ENCUENTRO DE REVOQUE CON CIELORRASO SEGÚN MCP.4.2 - BUÑA 1x1cm EN ENCUENTRO REVOQUE CON REVESTIMIENTO CERÁMICO, PERFIL "U" DE ALUMINIO SEGÚN MCP4.3 - PLANCHUELA DE ALUMINIO PERFIL N°2037 (20x3.3mm) SEGÚN MCP Y DETALLES DE ALBAÑILERÍA
ZÓCALOS	<ul style="list-style-type: none">5.1 - ZÓCALO DE BALDOSA MONOLÍTICA IDEM PISO h=7cm SEGÚN MCP.5.2 - ZÓCALO DE ALUMINIO PERFIL "C" 30x100 N°3316 SEGÚN MCP Y DETALLES DE ALBAÑILERÍA.
CERRAMIENTOS HORIZONTALES	<ul style="list-style-type: none">6.1 - CIELORRASO DE HORMIGÓN VISTO TRATADO SEGÚN MCP.
OTROS	<ul style="list-style-type: none">7.1 - ESTRUCTURA (VIGA/PILAR) METÁLICA TRATADA SEGÚN MCP.
NOTA:	
<ul style="list-style-type: none">- TODOS LOS ELEMENTOS METÁLICOS INTERIORES SERÁN PINTADOS CON DOS MANOS DE ANTIOXIDO Y 2 MANOS DE ESMALTE SINTÉTICO, SEGÚN MCP.- TODOS LOS ELEMENTOS METÁLICOS EXTERIORES SERÁN PINTADOS CON TRES MANOS DE ANTIOXIDO Y 3 MANOS DE ESMALTE SINTÉTICO, SEGÚN MCP.- TODOS LA PERFLERIA METÁLICA ESTRUCTURAL SERÁN PINTADAS CON DOS MANOS DE PINTURA TIPO MASTIQUE EPOXI Y COMO TERMINACIÓN DOS MANOS DE ESMALTE SINTÉTICO POLIURETÁNICO, SEGÚN MCP Y MCG.	

REFERENCIAS ALBAÑILERÍA	
<ul style="list-style-type: none">C CARPINTERÍAH HERRERIAA ALUMINIOS SOPORTE DE CORTINA	<ul style="list-style-type: none">P PETREOSE ESPEJOS Y VIDRIOSACERO INOXIDABLEPREVISIÓN DE AIRE ACONDICIONADO
<ul style="list-style-type: none">MXN.P.T.TODOS LOS NIVELES INDICADOS SE REFIEREN AL NPTI DE PLANTA BAJA ±0.00EXTINTOR DE POLVO TIPO ABC - 4KG SEGÚN MCPEXTINTOR GAS CARBÓNICO 3.5KG - SEGÚN MCP	<ul style="list-style-type: none">TIPO DE MURONOMBRE DESTINO Y NÚMERO DE LOCALDETALLE ALBAÑILERÍACORTE LÁMINA DEL CORTENIVEL DE PISO TERMINADONIVEL DE CIELORRASONIVEL ALTIMÉTRICO ALBAÑILERÍANIVEL ALTIMÉTRICO ESTRUCTURACOTAS ACUMULADAS ALBAÑILERÍACOTAS ACUMULADAS ESTRUCTURA
REFERENCIAS MUROS:	
<ul style="list-style-type: none">MURO O ESTRUCTURA EXISTENTEMURO O ESTRUCTURA A DEMOLERPAVIMENTO A RETIRAR	<ul style="list-style-type: none">MURO A CONSTRUIRESTRUCTURA A CONSTRUIREXCAVACIÓN

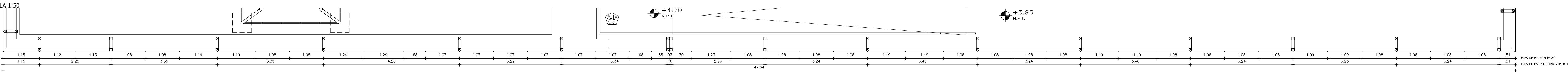
MODIFICACIONES		
FECHA	MOTIVO	AUTORIZA

OBRA CEM CIUDAD DEL PLATA RIO NEGRO S/N Y MONTEVIDEO-CIUDAD DEL PLATA-SAN JOSE		FECHA ESTIMADA 2022 ESCALA 1/75
PLANO LÁMINAS DE ALBAÑILERÍA DETALLE TANQUE DE AGUA		LÁMINA L27A21

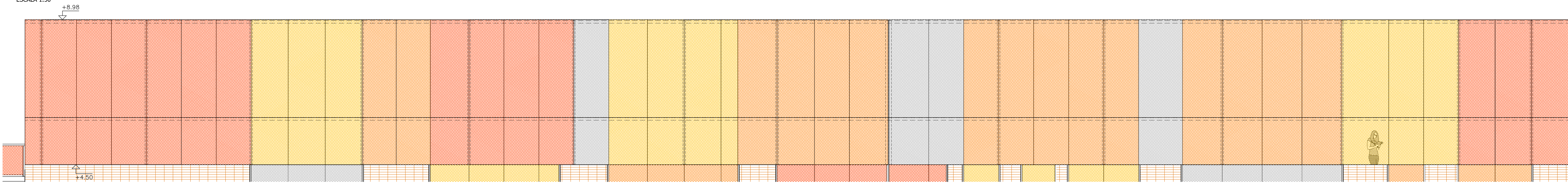
DETALLE HERRERÍA FACHADA NORESTE (CALLE RÍO NEGRO)
PLANTA
ESCALA 1:50




DETALLE HERRERÍA FACHADA NORESTE (CALLE RÍO NEGRO)
PLANTA
ESCALA 1:50



DETALLE HERRERÍA FACHADA SUROESTE
FACHADA
ESCALA 1:50



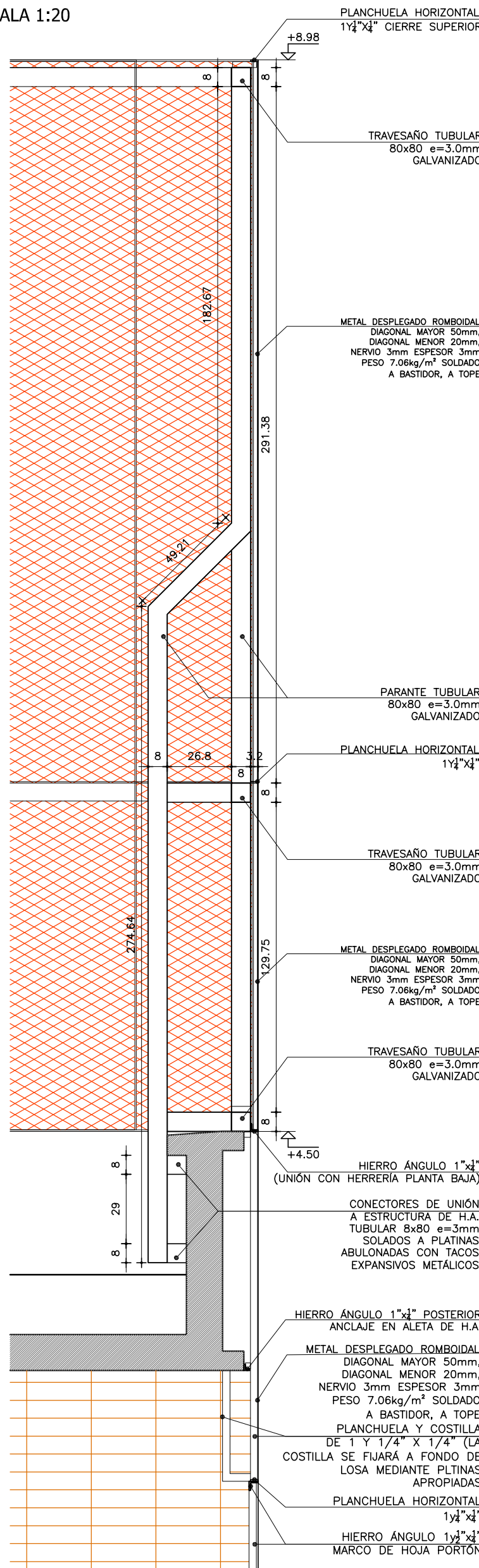
DETALLE HERRERÍA FACHADA SUROESTE
PLANTA
ESCALA 1:50



COLORES	
AMARILLO	PASCUA GLAMOROSA CODIGO: 34yy 55/082 SEGUN MCP
NARANJA	NARANJA EXPLOSIVO CODIGO: 88YR 35/700 SEGUN MCP
ROJO	ROJO ARDIENTE CODIGO: 49YR 27-627 SEGUN MCP
ESMALTE SINTETICO COLOR: GRIS	GRATITO SEGUN MCP

- NOTA:
- TODA LA GEOMETRIA DEBERÁ REPLANTARSE EN OBRA, PARA QUE EL DISEÑO FINAL, CONTEMPLA LA CONTINUIDAD DE LAS LINEAS VERTICALES DEFINIDAS EN LÁMINA, ENTRE PLANTA BAJA Y ALTA
 - TODA LA ESTRUCTURA METÁLICA DEBERÁ SER GALVANIZADA
 - EL DIMENSIONADO DE LA ESTRUCTURA, DEBERÁ VERIFICARSE CON INGENIERO CIVIL
 - LOS COLORES DEFINIDOS CORRESPONDEN A LA CARTA DE COLORES DE MCP PARA HERRERÍA EXTERIOR

DETALLE HERRERÍA
CORTE
ESCALA 1:20



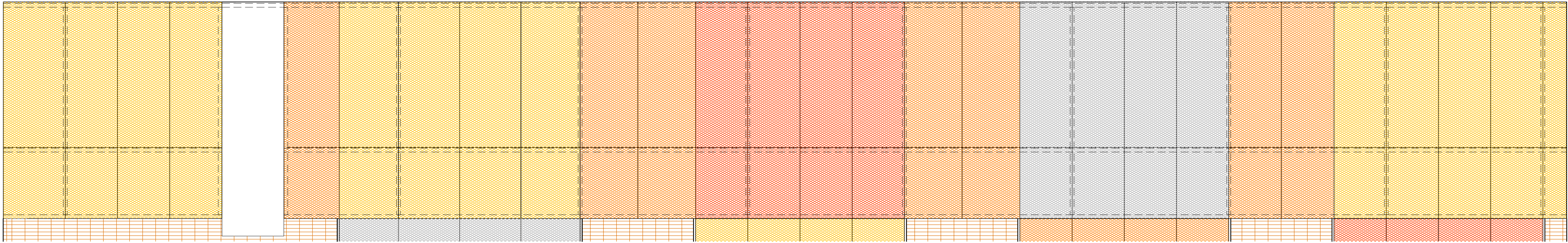
REFERENCIAS ALBAÑILERÍA	
CARPINTERÍA	PETREOS
HERRERIA	ESPEJOS Y VIDRIOS
ALUMINIO	ACERO INOXIDABLE
SOPORTE DE CORTINA	PREVISION DE AIRE ACONDICIONADO
N.P.T.	NIVEL DE PISO TERMINADO
N.P.T.	NIVEL DE CIELORRASO
TODOS LOS NIVELES INDICADOS SE REFEREN AL N.P.T. DE PLANTA BAJA ±0.00	
EXTINTOR DE POLVO TIPO ABC - 3.5KG - SEGUN MCP	EXTINTOR GAS CARBONICO 3.5KG - SEGUN MCP
REFERENCIAS MUROS:	
MURO O ESTRUCTURA EXISTENTE	MURO A CONSTRUIR
MURO O ESTRUCTURA A DEMOLER	ESTRUCTURA A CONSTRUIR
PAVIMENTO A RETIRAR	EXCAVACION

MODIFICACIONES


FECHA	MOTIVO	AUTORIZA

OBRA	CEM CIUDAD DEL PLATA	FECHA	SEPTIEMBRE 2022
PLANO	LÁMINAS DE ALBAÑILERÍA	ESCALA	1:20
DETALLE	CERRAMIENTO TERRAZA LONGITUDINALES	LÁMINA	L28A22

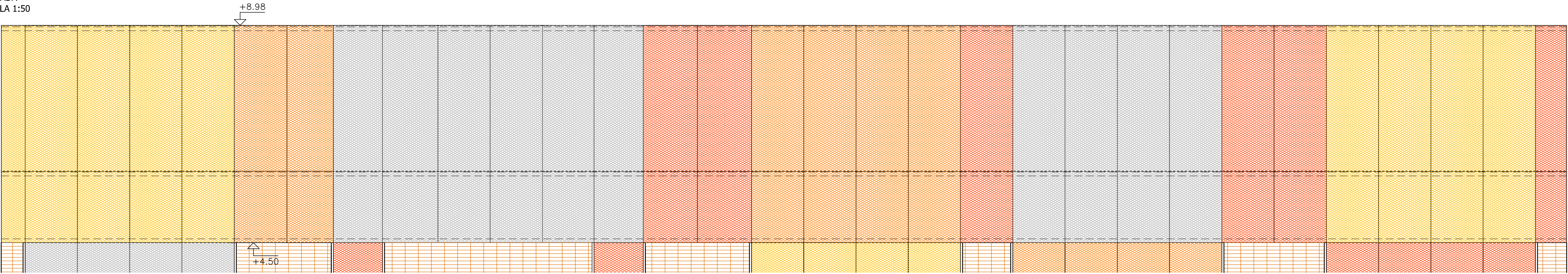
DETALLE HERRERÍA FACHADA NOROESTE (ESCUELA)
FACHADA
ESCALA 1:50



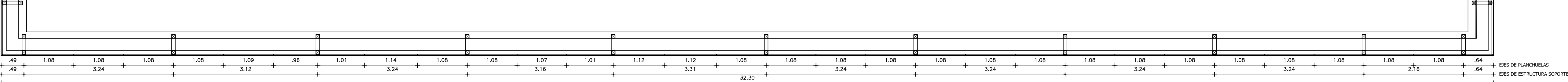
DETALLE HERRERÍA FACHADA NOROESTE (ESCUELA)
PLANTA
ESCALA 1:50



DETALLE HERRERÍA FACHADA SURESTE (CALLE MONTEVIDEO)
FACHADA
ESCALA 1:50



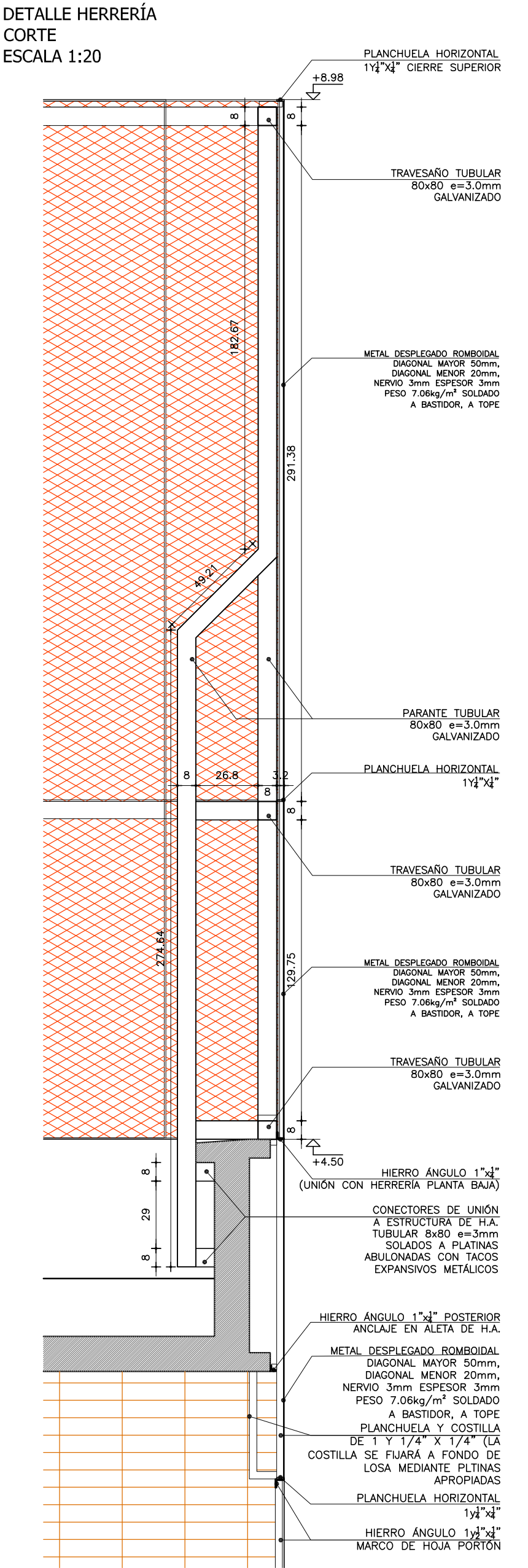
DETALLE HERRERÍA FACHADA SURESTE (CALLE MONTEVIDEO)
PLANTA
ESCALA 1:50



COLORES	
A	AMARILLO - PASCUA GLAMOROSA CODIGO: 34yy 55/082 SEGÚN MCP
N	NARANJA - NARANJA EXPLOSIVO CODIGO: 85YR 38/700 SEGÚN MCP
R	ROJO - SOL ARDIENTE CODIGO: 49YR 27-627 SEGÚN MCP
E	ESMALTE SINTÉTICO COLOR: GRIS GRAFITO SEGÚN MCP

NOTA:

- TODA LA GEOMETRIA DEBERÁ REPLANTARSE EN OBRA, PARA QUE EL DISEÑO FINAL, CONTEMPLA LA CONTINUIDAD DE LAS LÍNEAS VERTICALES DEFINIDAS EN LÁMINA, ENTRE PLANTA BAJA Y ALTA
- TODA LA ESTRUCTURA METÁLICA DEBERÁ SER GALVANIZADA
- EL DIMENSIONADO DE LA ESTRUCTURA, DEBERÁ VERIFICARSE CON INGENIERO CIVIL
- LOS COLORES DEFINIDOS CORRESPONDEN A LA CARTA DE COLORES DE MCP PARA HERRERÍA EXTERIOR

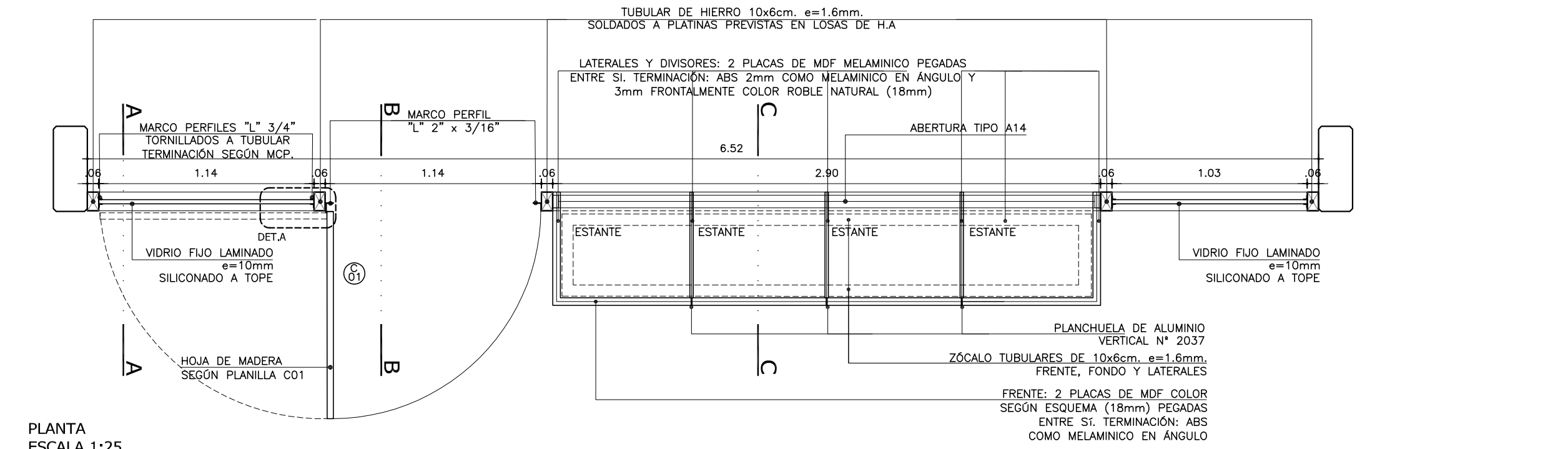


REFERENCIAS ALBAÑILERÍA	
C CARPINTERIA	P PETREOS
H HERRERIA	E ESPEJOS Y VIDRIOS
A ALUMINIO	AA ACERO INOXIDABLE
S SOPORTE DE CORTINA	AA PREVISION DE AIRE ACONDICIONADO
MXX TIPO DE MURO	GO NOMBRE DESTINO Y NÚMERO DE LOCAL
D010 DETALLE ALBAÑILERÍA	X CORTE LÁMINA DEL CORTE
N.P.T. NIVEL DE PISO TERMINADO	±0.00 NIVEL ALTIMETRICO ALBAÑILERÍA
N NIVEL DE CIELORRASO	±0.00 NIVEL ALTIMETRICO ESTRUCTURA
T TODOS LOS NIVELES INDICADOS SE REFIEREN AL NPTI DE PLANTA BAJA ±0.00	0.00 COTAS ACUMULADAS ALBAÑILERÍA
T EXTINTOR DE POLVO TIPO ABC - 4KG SEGÚN MCP	0.00 COTAS ACUMULADAS ESTRUCTURA
T EXTINTOR GAS CARBÓNICO 3.5KG - SEGÚN MCP	0.00 COTAS ACUMULADAS ESTRUCTURA
REFERENCIAS MUROS:	
M MURO O ESTRUCTURA EXISTENTE	M MURO A CONSTRUIR
M MURO O ESTRUCTURA A DEMOLER	M ESTRUCTURA A CONSTRUIR
M PAVIMENTO A RETIRAR	M EXCAVACIÓN

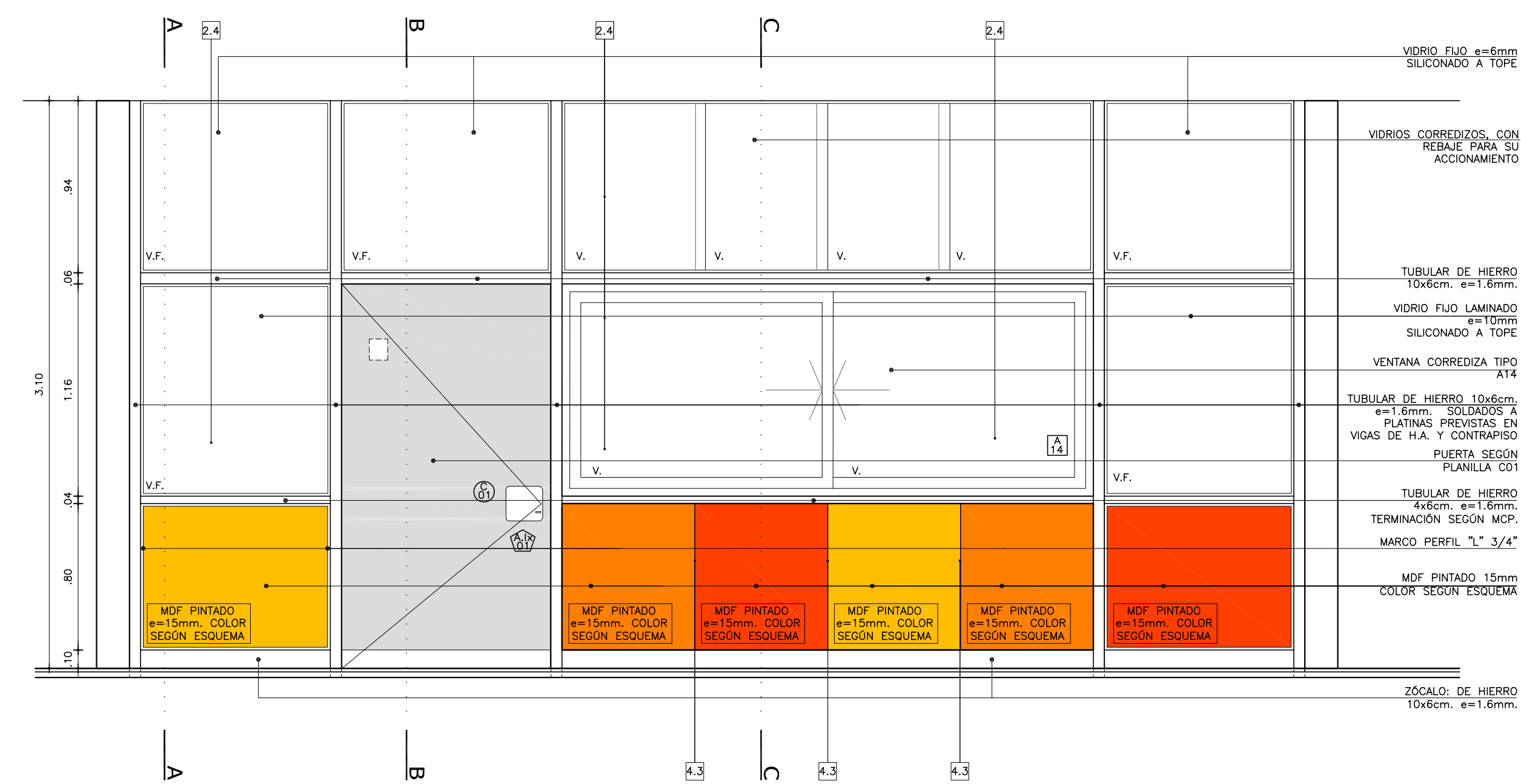
MODIFICACIONES		
FECHA	MOTIVO	AUTORIZA

OBRA	CEM CIUDAD DEL PLATA RIO NEGRO S/N Y MONTEVIDEO-CIUDAD DEL PLATA-SAN JOSÉ	FECHA SEPTIEMBRE 2022 ESCALA VARIAS
PLANO	LÁMINAS DE ALBAÑILERÍA DETALLE CERRAMIENTO TERRAZA LATERALES	LÁMINA L29A23

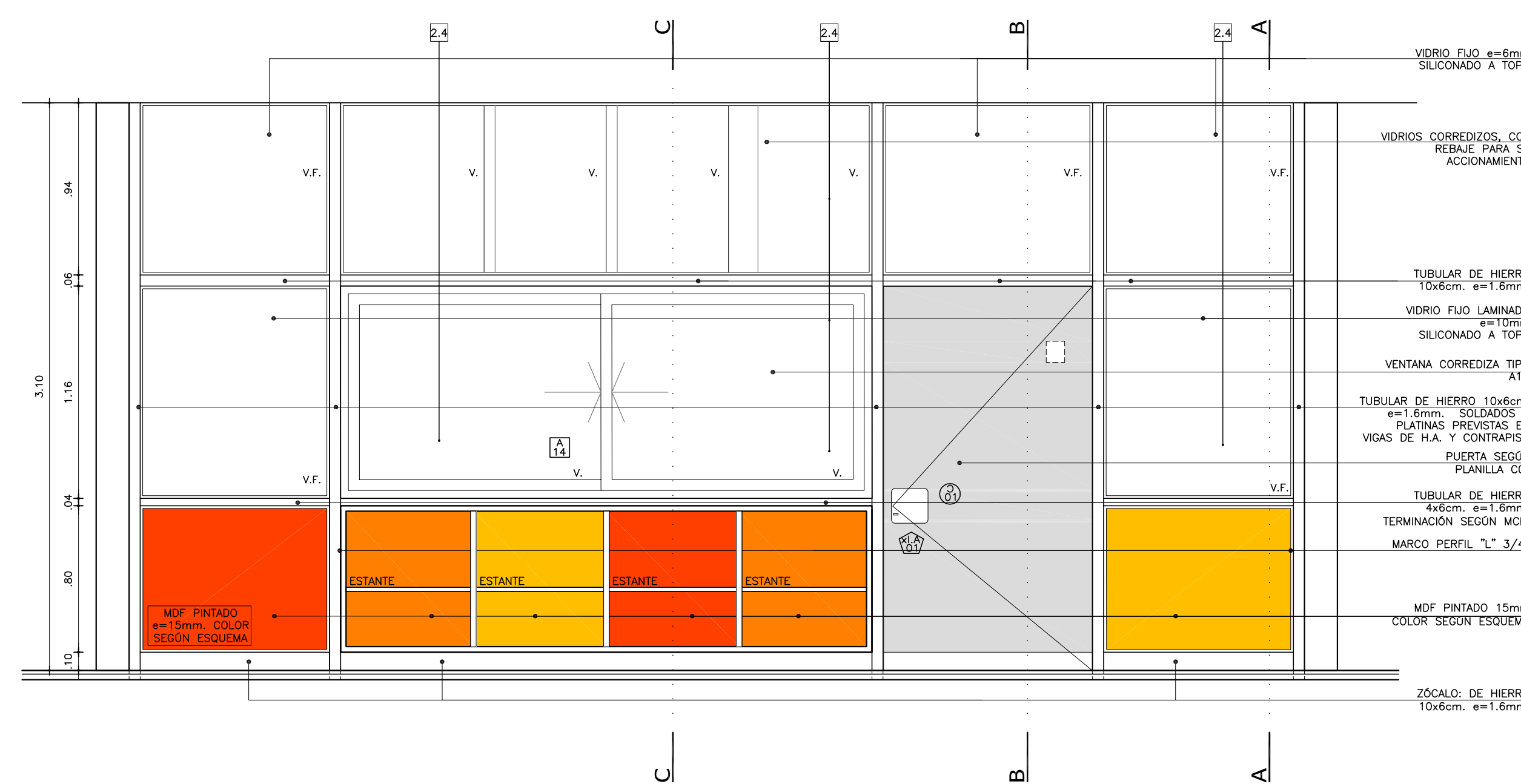
MAMPARA 1
AULAS: LOCALES 032 y 033
CANTIDAD: 2



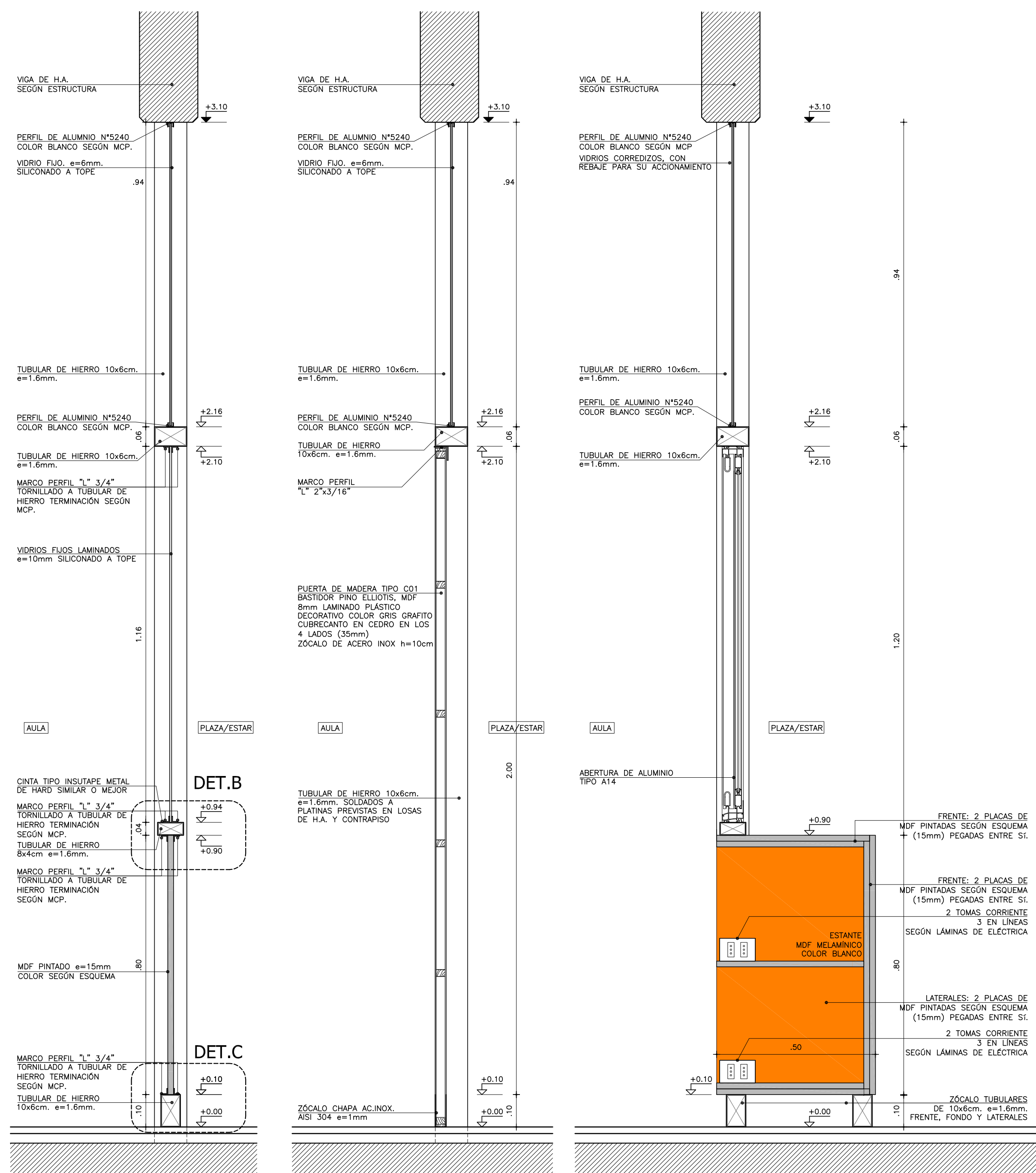
PLANTA
ESCALA 1:25



ALZADO EXTERIOR
ESCALA 1:25



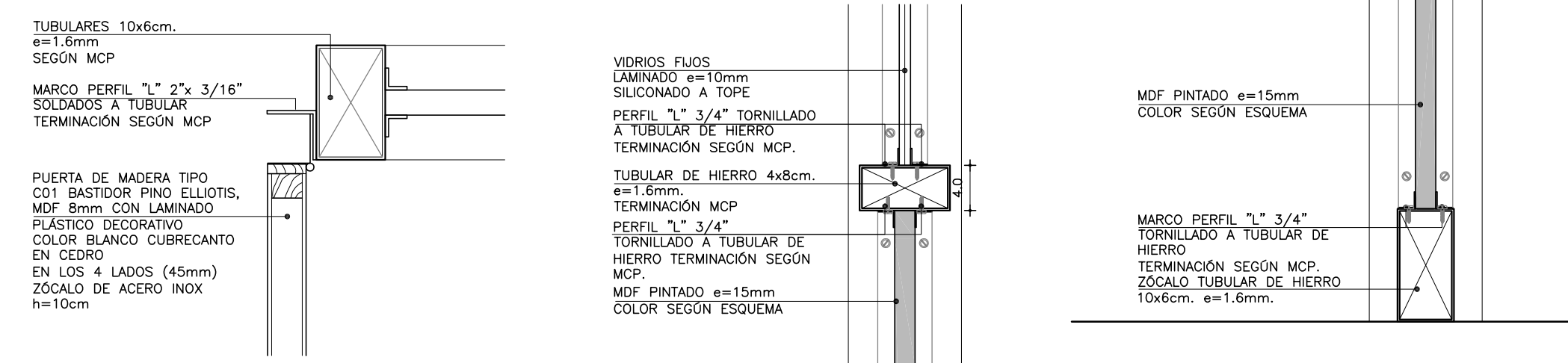
ALZADO INTERIOR
ESCALA 1:25



CORTE A
ESCALA 1:10

CORTE B
ESCALA 1:10

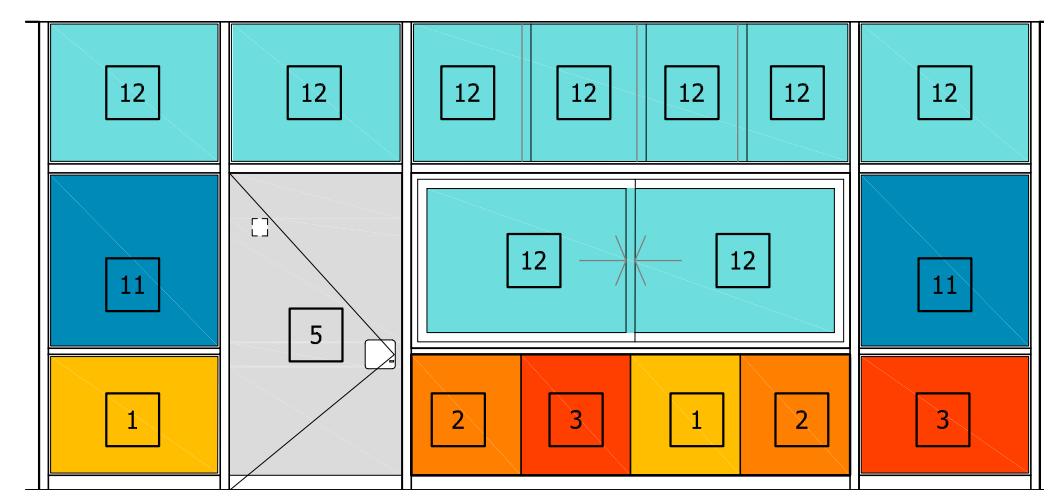
CORTE C
ESCALA 1:10



DETALLE A
ESCALA 1:5

DETALLE B
ESCALA 1:5

DETALLE C
ESCALA 1:5



























ESQUEMA DE COLOR Y MATERIALES - FACHADA EXTERIOR
ESCALA 1:50

REFERENCIAS TERMINACIONES	
PARAMENTOS VERTICALES	1.1 - HORMIGÓN ARMADO VISTO SEGÚN MCP.
	1.2 - LADRILLO DE CAMPO CON JUNTA CONTINUA Y REHUNDIDA SEGÚN MCP.
	1.3 - BLOQUE DE HORMIGÓN VIBROPRENSADO PINTADO SEGÚN MCP Y PLANILLA DE MÚROS.
	1.4 - REVOCUE INTERIOR SEGÚN MCP. TERMINACIÓN: PINTURA SEGÚN MCP.
	1.5 - REVOCUE EXTERIOR SEGÚN MCG. TERMINACIÓN: PINTURA SEGÚN MCP.
	1.6 - METAL DESPLEGADO ROMBOIDAL SOLDADO A BASTIDOR TERMINACIÓN: PINTURA SEGÚN MCP.
REVESTIMIENTOS	2.1 - BALDOSA CERÁMICA 20x20cm. COLOR BLANCO MATE SEGÚN MCP.
	2.2 - PORCELANATO 60x60/120cm COLOR BLANCO O NEGRO SEGÚN MCP Y ESPECIFICACIONES.
	2.3 - REVESTIMIENTO DE MDF MELAMÍNICO SEGÚN MCP Y DETALLES DE ALBANILERÍA
	2.4 - REVESTIMIENTO DE MDF PINTADO SEGÚN MCP Y DETALLES DE ALBANILERÍA
	2.5 - REVESTIMIENTO PINO FINLANDES TRIPLE SHADOW THERMOWOOD-D DE BARRACA PARANÁ e=32mm TERMINACIÓN LACA POLIURETÁNICA SEGÚN MCP
	2.6 - REVESTIMIENTO DEBON SEGÚN MCP Y DETALLES DE ALBANILERÍA
	2.7 - REVESTIMIENTO CHAPA PINTADA SEGÚN MCP Y DETALLES DE ALBANILERÍA
	2.8 - REVESTIMIENTO TABILLAS DE CEDRO SEGÚN MCP Y DETALLES DE ALBANILERÍA
PAVIMENTOS	3.1 - REVESTIMIENTO BALDOSA MONOLÍTICA 30x30cm SEGÚN MCP.
	3.2 - REVESTIMIENTO BALDOSA MONOLÍTICA GRANÍTICA 30x30cm SEGÚN MCP.
	3.3 - MORTERO DE POLIURETANO SEGÚN MCP.
	3.4 - PISO DE TABLAS DE MADERA EUCALYPTUS CLEAR ENTARUGADO SEGÚN MCP.
BUÑAS	4.1 - BUÑA 1x1cm EN ENCUENTRO DE REVOCUE CON CIELORRASO SEGÚN MCP.
	4.2 - BUÑA 1x1cm EN ENCUENTRO REVOCUE CON REVESTIMIENTO CERÁMICO, PERFIL "U" DE ALUMINIO SEGÚN MCP.
	4.3 - PLANCHUELA DE ALUMINIO PERFIL N°2037 (20x3,3mm) SEGÚN MCP Y DETALLES DE ALBANILERÍA
ZÓCALOS	5.1 - ZÓCALO DE BALDOSA MONOLÍTICA IDEM PISO =7cm SEGÚN MCP.
	5.2 - ZÓCALO DE ALUMINIO PERFIL "C" 30x100 N°3316 SEGÚN MCP Y DETALLES DE ALBANILERÍA.
CERAMAMENTOS HORIZONTALES	6.1 - CIELORRASO DE HORMIGÓN VISTO TRATADO SEGÚN MCP.
	6.2 - CIELORRASO DE YESO SEGÚN MCP.
OTROS	7.1 - ESTRUCTURA (VIGA/PILAR) ALBANICA TRATADA SEGÚN MCP.

NOTA:

- TODOS LOS ELEMENTOS METÁLICOS INTERIORES SERÁN PINTADOS CON DOS MANOS DE ANTÓXIDO Y 2 MANOS DE ESMALTE SINTÉTICO, SEGÚN MCP.
- TODOS LOS ELEMENTOS METÁLICOS EXTERIORES SERÁN PINTADOS CON TRES MANOS DE ANTÓXIDO Y 5 MANOS DE ESMALTE SINTÉTICO, SEGÚN MCP.
- TODOS LA PERFERIA METÁLICA ESTRUCTURAL SERÁN PINTADAS CON DOS MANOS DE PINTURA TIPO MASTIQUE EPOXI Y COMO TERMINACIÓN DOS MANOS DE ESMALTE SINTÉTICO POLIURETÁNICO, SEGÚN MCP Y MCG.

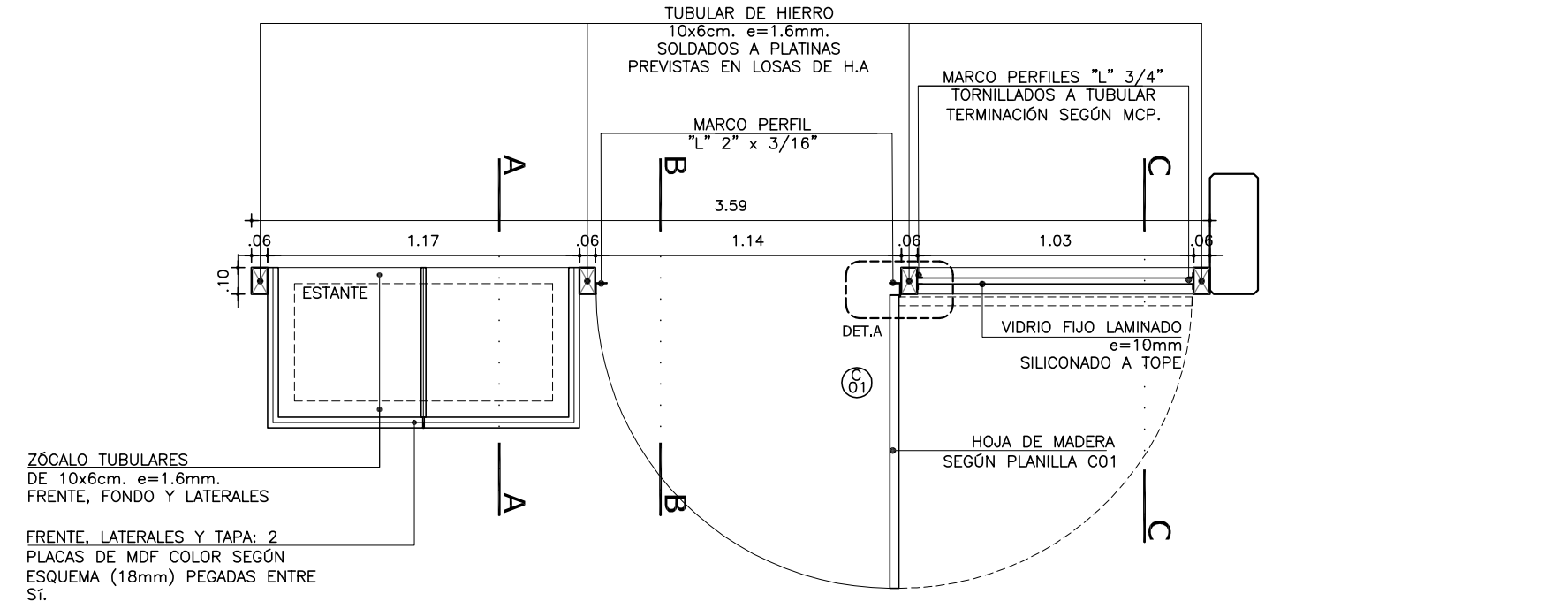
REFERENCIAS ALBAÑILERÍA			
	CARPINTERÍA		PETREOS
	HERRERIA		ESPEJOS Y VIDRIOS
	ALUMINIO		ACERO INOXIDABLE
	SOPORTE DE CORTINA		PREVISION DE AIRE ACONDICIONADO
	NIVEL DE PISO TERMINADO		CORTE LAMINA DEL CORTE
	NIVEL DE CIELORRASO		MUR
TODOS LOS NIVELES INCLUIDOS SE REFERIRAN AL NPTI DE PLANTA BAJA ±0.00			MUR
	EXTINTOR DE POLVO TIPO ABC - 4KG SEGÚN MCP		MUR
	EXTINTOR GAS CARBONICO 3.5KG - SEGÚN MCP		MUR
REFERENCIAS MUROS:			MUR
	MURO O ESTRUCTURA EXISTENTE		MURO A CONSTRUIR
	MURO O ESTRUCTURA A DEMOLER		ESTRUCTURA A CONSTRUIR
	PAVIMENTO A RETIRAR		EXCAVACION

MODIFICACIONES		
FECHA	MOTIVO	AUTORIZA

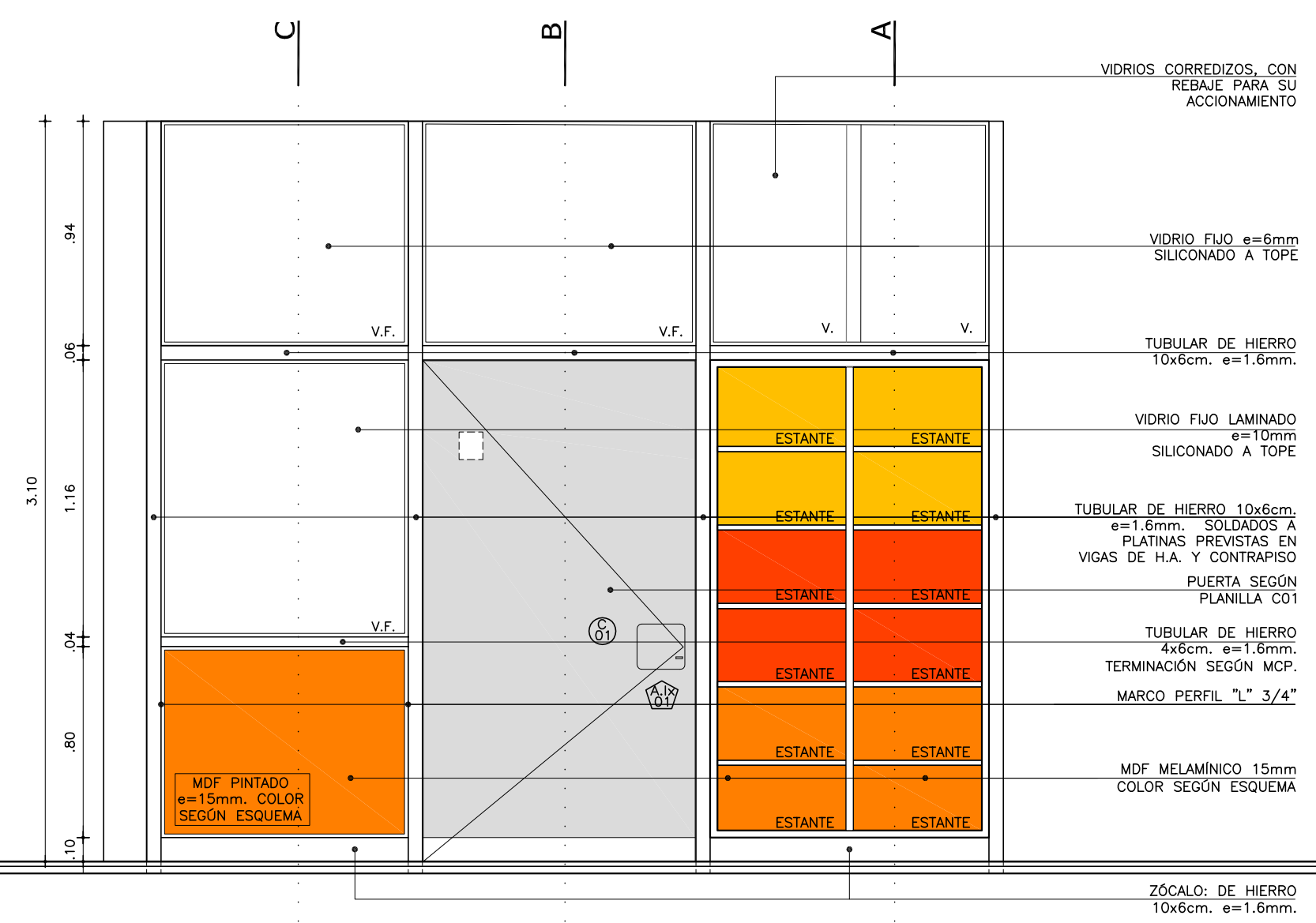
OBRA	CEN CIUDAD DEL PLATA	FECHA	SEPTIEMBRE 2022
	RIO NEGRO S/N Y MONTEVIDEO-CIUDAD DEL PLATA-SAN JOSE	ESCALA	1:75
PLANO	LÁMINAS DE ALBAÑILERÍA	LAMINA	
	MAMPARA 1		L30A24

MAMPARA 2
AULA: LOCAL 031
CANTIDAD: 1

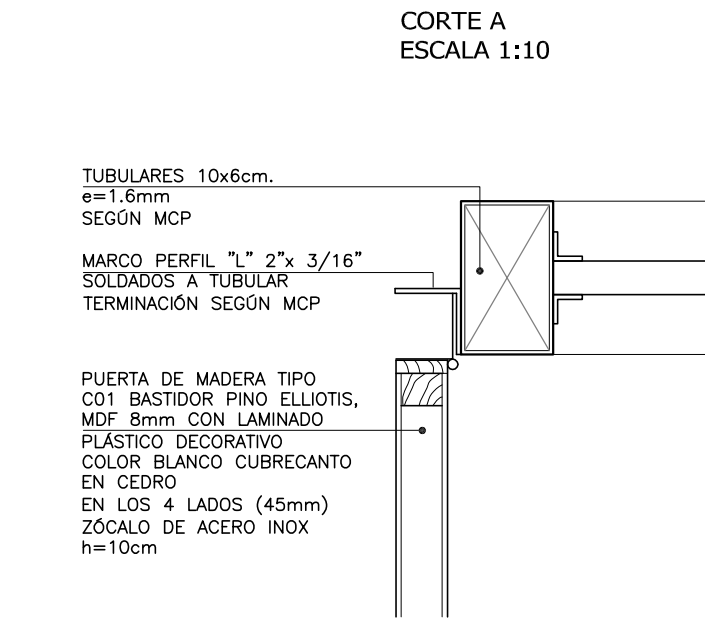
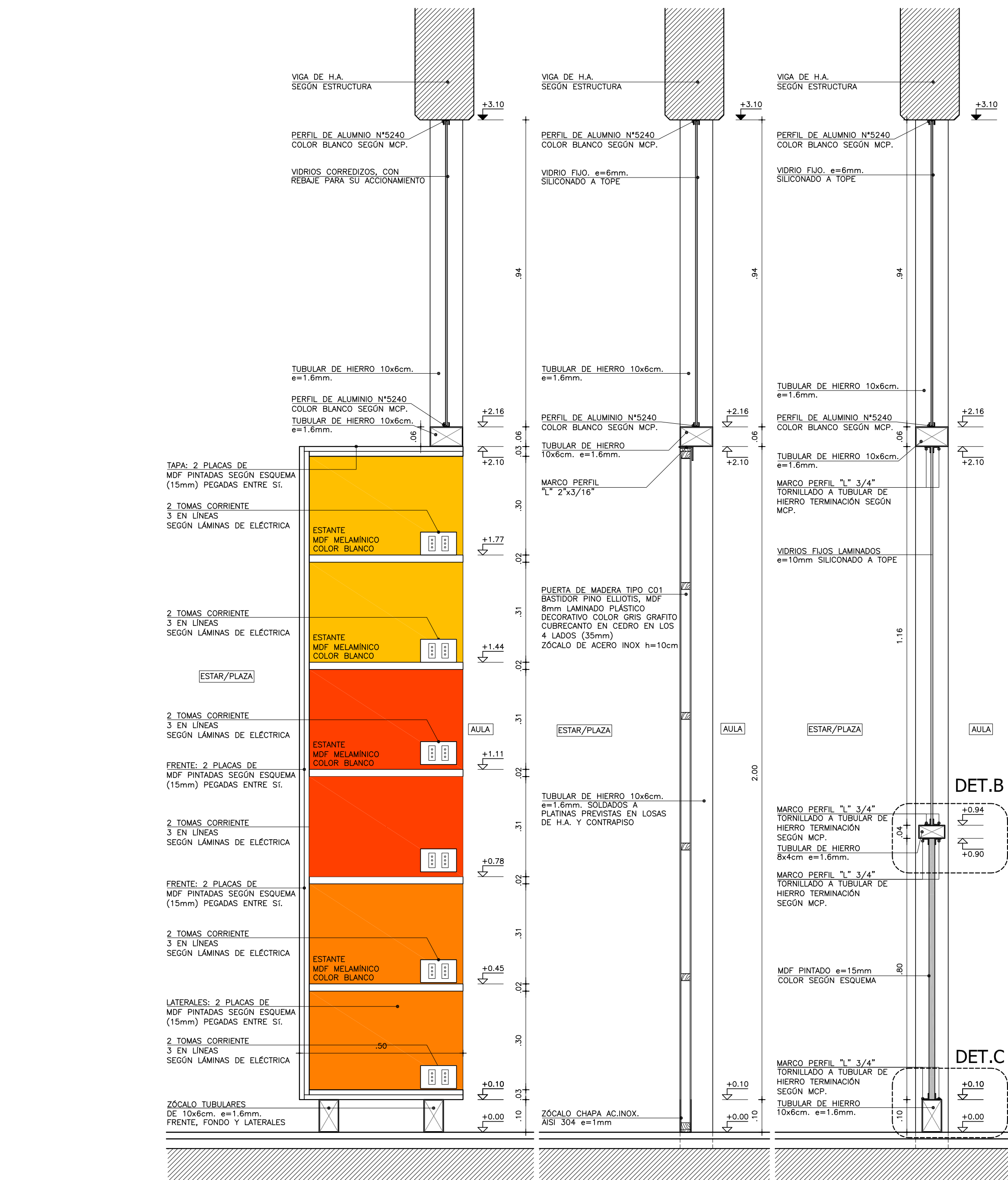
PLANTA
ESCALA 1:25



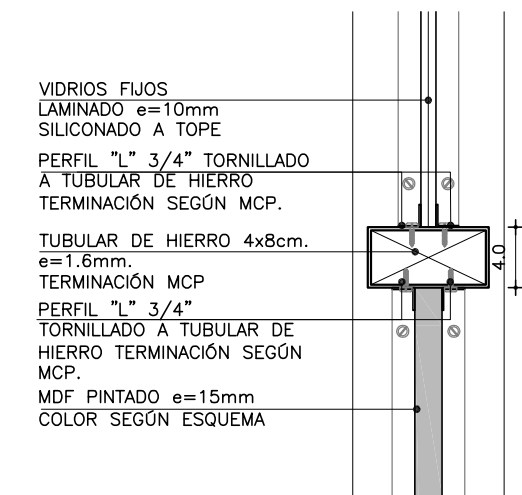
ALZADO EXTERIOR
ESCALA 1:25



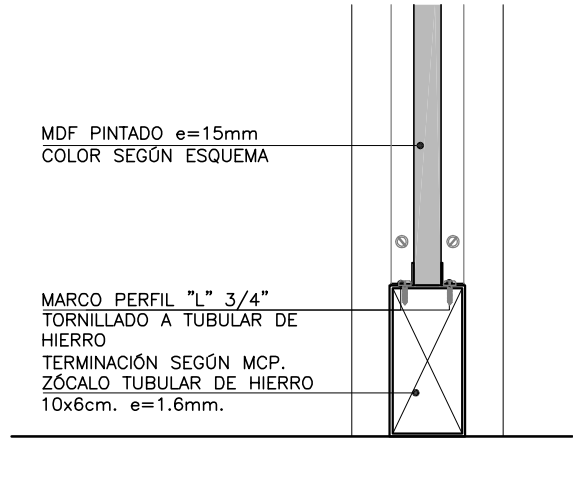
ALZADO INTERIOR
ESCALA 1:25



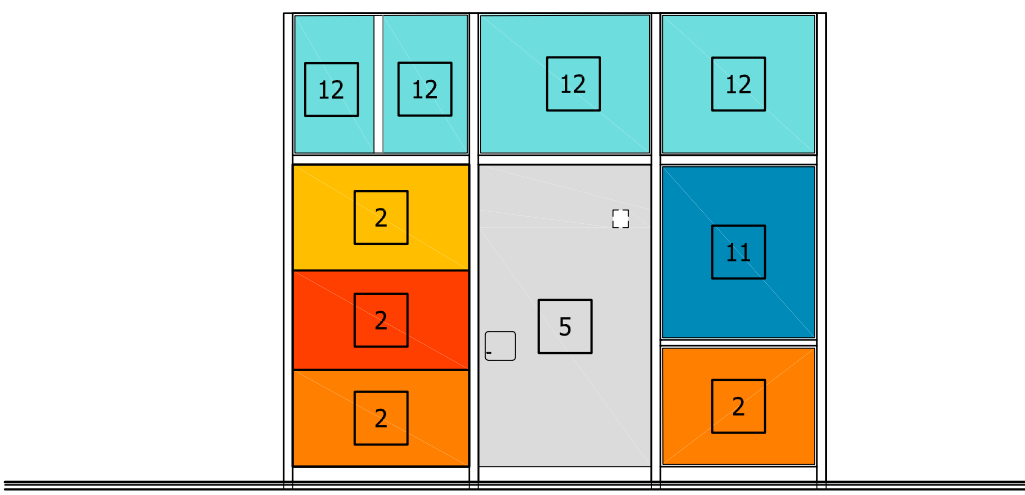
DETALLE A
ESCALA 1:5



DETALLE B
ESCALA 1:5



DETALLE C
ESCALA 1:5



ESQUEMA DE COLOR Y MATERIALES - FACHADA EXTERIOR
ESCALA 1:50

MATERIALES / COLORES	
1	MDF e=15mm PINTADO COLOR: AMARILLO CITRINO COD. 45996/787 SEGUN MCP
2	MDF e=15mm PINTADO COLOR: SOL DORADO COD. 25944/757 SEGUN MCP
3	MDF e=15mm PINTADO COLOR: NARANJA EXPLOSIVO R101 36/700 SEGUN MCP
4	MDF ALTO BRILLO e=15mm COLOR: BLANCO SEGUN MCP
5	MDF MELAMINICO e=15mm COLOR: BLANCO SEGUN MCP
6	MDF MELAMINICO e=15mm COLOR: GRIS PERLA SEGUN MCP
7	MDF MELAMINICO e=18mm CON LAMINADO PLASTICO DECORATIVO TIPO CAMBIA BLANCO TIPO PIZARRA
8	MDF ALUMINIO e=15mm COLOR: ALUMINIO SEGUN MCP
9	POLICARBONATO ALVEOLAR e=6mm COLOR: OPALINO
10	POLICARBONATO ALVEOLAR e=6mm + VIGAS DE COLOR ALUMINIO SEGUN MCP
11	VIDRIOS FLUOS LAMINADOS e=10mm
12	VIDRIOS COMUN e=6mm

REFERENCIAS TERMINACIONES	
1.1	HORMIGÓN ARMADO VISTO SEGUN MCP.
1.2	LADRILLO DE CAMPO CON JUNTA CONTINUA Y REHUNDIDA SEGUN MCP.
1.3	BLOQUE DE HORMIGÓN VIBROPRESADO PINTADO SEGUN MCP Y PLANILLA DE MUROS.
1.4	REVOQUE INTERIOR SEGUN MCP TERMINACIÓN: PINTURA SEGUN MCP.
1.5	REVOQUE EXTERIOR SEGUN MCP. TERMINACIÓN: PINTURA SEGUN MCP.
1.6	METAL DESPLEGADO ROMBODAL SOLDADO A BASTIDOR TERMINACIÓN: PINTURA SEGUN MCP.
2.1	BALDOSA CERÁMICA 20x20cm. COLOR BLANCO MATE SEGUN MCP.
2.2	PORCELANATO 60x60/120cm COLOR BLANCO O NEGRO SEGUN MCP Y ESPECIFICACIONES.
2.3	REVESTIMIENTO DE MDF MELAMINICO SEGUN MCP Y DETALLES DE ALBAÑILERIA
2.4	REVESTIMIENTO DE MDF PINTADO SEGUN MCP Y DETALLES DE ALBAÑILERIA
2.5	REVESTIMIENTO PINO FINLANDES TRIPLE SHADOW THERMOWOOD-D DE BARRACA PARANA e=32mm TERMINACIÓN LACA POLIURETÁNICA SEGUN MCP
2.6	REVESTIMIENTO DEKTON SEGUN MCP Y DETALLES DE ALBAÑILERIA
2.7	REVESTIMIENTO CHAPA PINTADA SEGUN MCP Y DETALLES DE ALBAÑILERIA
2.8	REVESTIMIENTO TABILLAS DE CEDRO SEGUN MCP Y DETALLES DE ALBAÑILERIA
3.1	REVESTIMIENTO BALDOSA MONOLÍTICA 30x30cm SEGUN MCP.
3.2	REVESTIMIENTO BALDOSA MONOLÍTICA GRANÍTICA 30x30cm SEGUN MCP.
3.3	MORTERO DE POLIURETANO SEGUN MCP.
3.4	PISO DE TABLAS DE MADERA EUCALIPTUS CLEAR ENTARUGADO SEGUN MCP.
4.1	BUÍA 1x1cm EN ENCUENTRO DE REVOQUE CON CIELORRASO SEGUN MCP.
4.2	BUÍA 1x1cm EN ENCUENTRO REVOQUE CON REVESTIMIENTO CERÁMICO, PERFIL "U" DE ALUMINIO SEGUN MCP.
4.3	PLANCHUELA DE ALUMINIO PERFIL N°2037 (20x3.3mm) SEGUN MCP Y DETALLES DE ALBAÑILERIA
5.1	ZÓCALO DE BALDOSA MONOLÍTICA IDEM PISO h=7cm SEGUN MCP.
5.2	ZÓCALO DE ALUMINIO PERFIL "C" 30x100 N°3316 SEGUN MCP Y DETALLES DE ALBAÑILERIA
6.1	CIELORRASO DE HORMIGÓN VISTO TRATADO SEGUN MCP.
6.2	CIELORRASO DE YESO SEGUN MCP.
7.1	ESTRUCTURA (VIGA/PILAR) METÁLICA TRATADA SEGUN MCP.

NOTA:

- TODOS LOS ELEMENTOS METÁLICOS INTERIORES SERÁN PINTANDOS CON DOS MANOS DE ANTÓXIDO Y 2 MANOS DE ESMALTE SINTÉTICO, SEGUN MCP.
- TODOS LOS ELEMENTOS METÁLICOS EXTERIORES SERÁN PINTADOS CON TRES MANOS DE ANTÓXIDO Y 3 MANOS DE ESMALTE SINTÉTICO, SEGUN MCP.
- TODOS LA PERFILERIA METÁLICA ESTRUCTURAL SERÁN PINTADAS CON DOS MANOS DE PINTURA TIPO MASTIQUE EPOXI Y COMO TERMINACIÓN DOS MANOS DE ESMALTE SINTÉTICO POLIURETÁNICO, SEGUN MCP Y MCG.

REFERENCIAS ALBAÑILERIA	
C CARPINTERIA	P PETREOS
H HERRERIA	E ESPEJOS Y VIDRIOS
A ALUMINIO	ACERO INOXIDABLE
S SOPORTE DE CORTINA	AA PREVISIÓN DE AIRE ACONDICIONADO
N.P.T.	NIVEL DE PISO TERMINADO
NIVEL DE CIELORRASO	NIVEL DE CIELORRASO
TODOS LOS NIVELES INDICADOS SE REFIEREN AL NPTI DE PLANTA BAJA ±0.00	NIVEL ALTIMETRICO ALBAÑILERIA
EXTINTOR DE POLVO TIPO ABC - 4KG SEGUN MCP	0.00 COTAS ACUMULADAS ALBAÑILERIA
EXTINTOR GAS CARBÓNICO 3.5KG - SEGUN MCP	0.00 COTAS ACUMULADAS ESTRUCTURA

REFERENCIAS MUROS:

- MURO O ESTRUCTURA EXISTENTE
- MURO A CONSTRUIR
- MURO O ESTRUCTURA A DEMOLER
- ESTRUCTURA A CONSTRUIR
- PAVIMENTO A RETIRAR
- EXCAVACIÓN

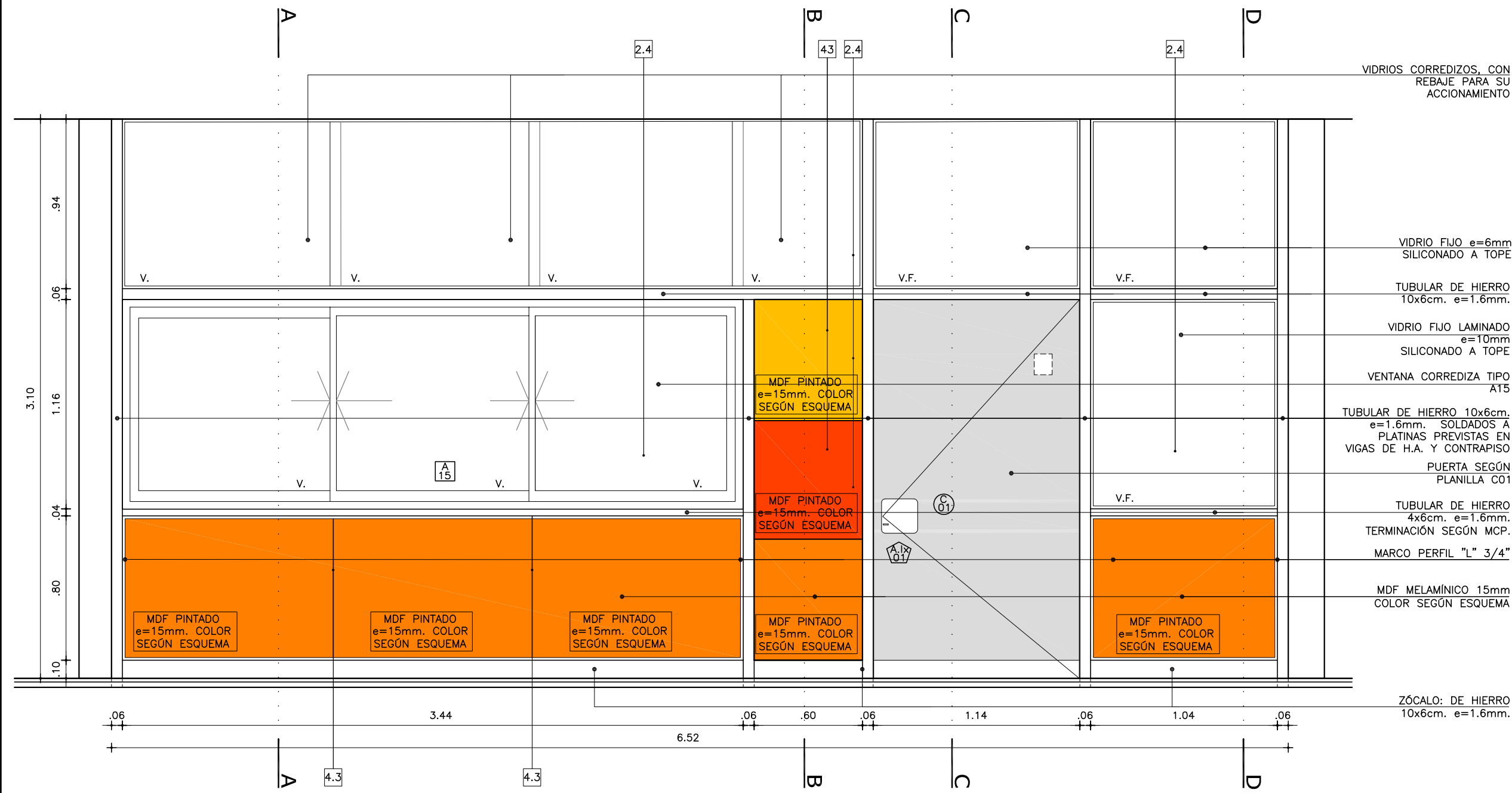
MODIFICACIONES	
FECHA	MOTIVO

OBRA	CEM CIUDAD DEL PLATA	FECHA	SEPTIEMBRE 2022
PLANO	LÁMINAS DE ALBAÑILERIA	ESCALA	1:75

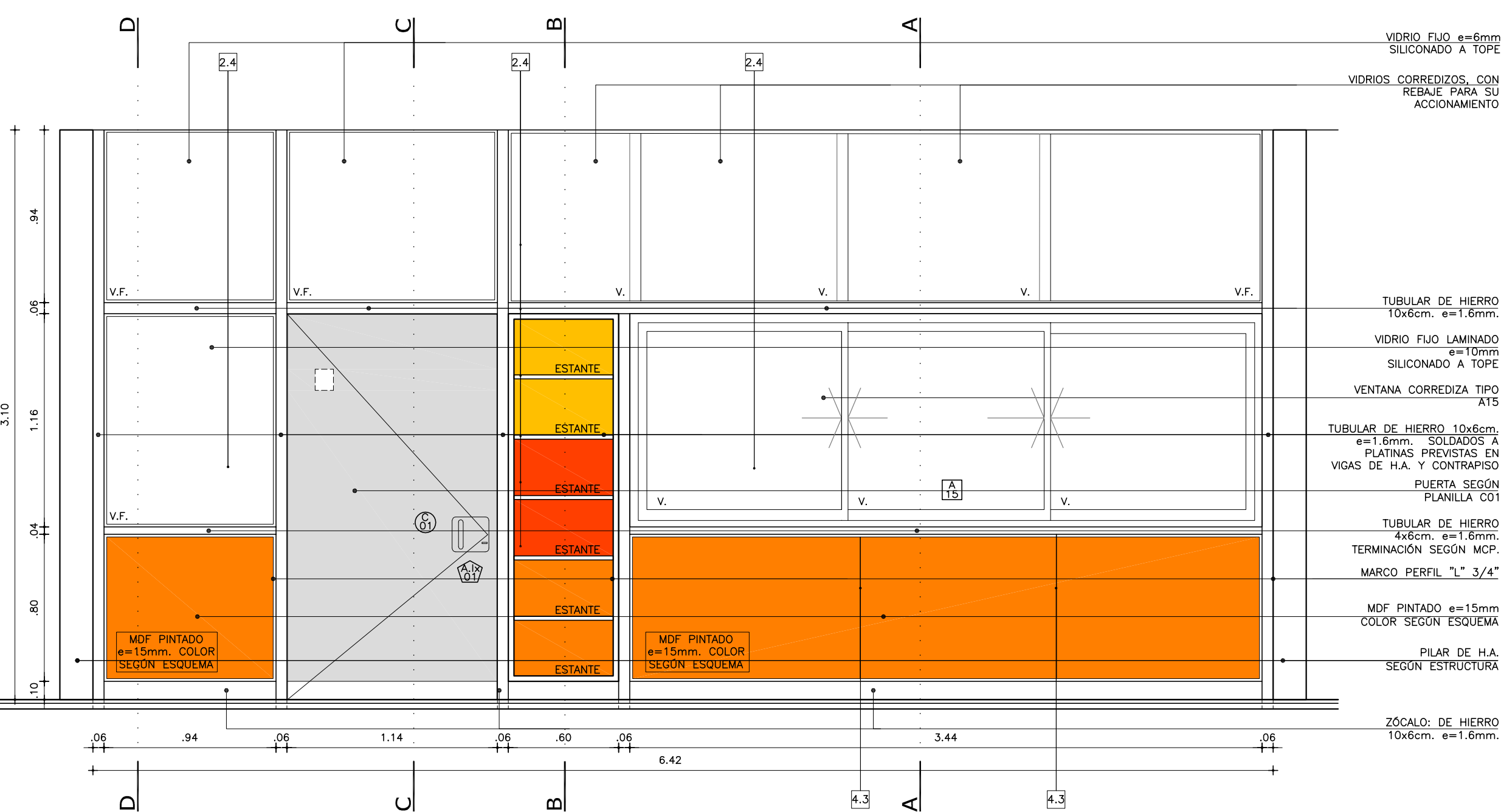
PLANOS	MAMPARA 2	LÁMINA	L31A25
--------	-----------	--------	--------

MAMPARA 3
AULAS: LOCALES 036, 037 y 038
CANTIDAD: 3

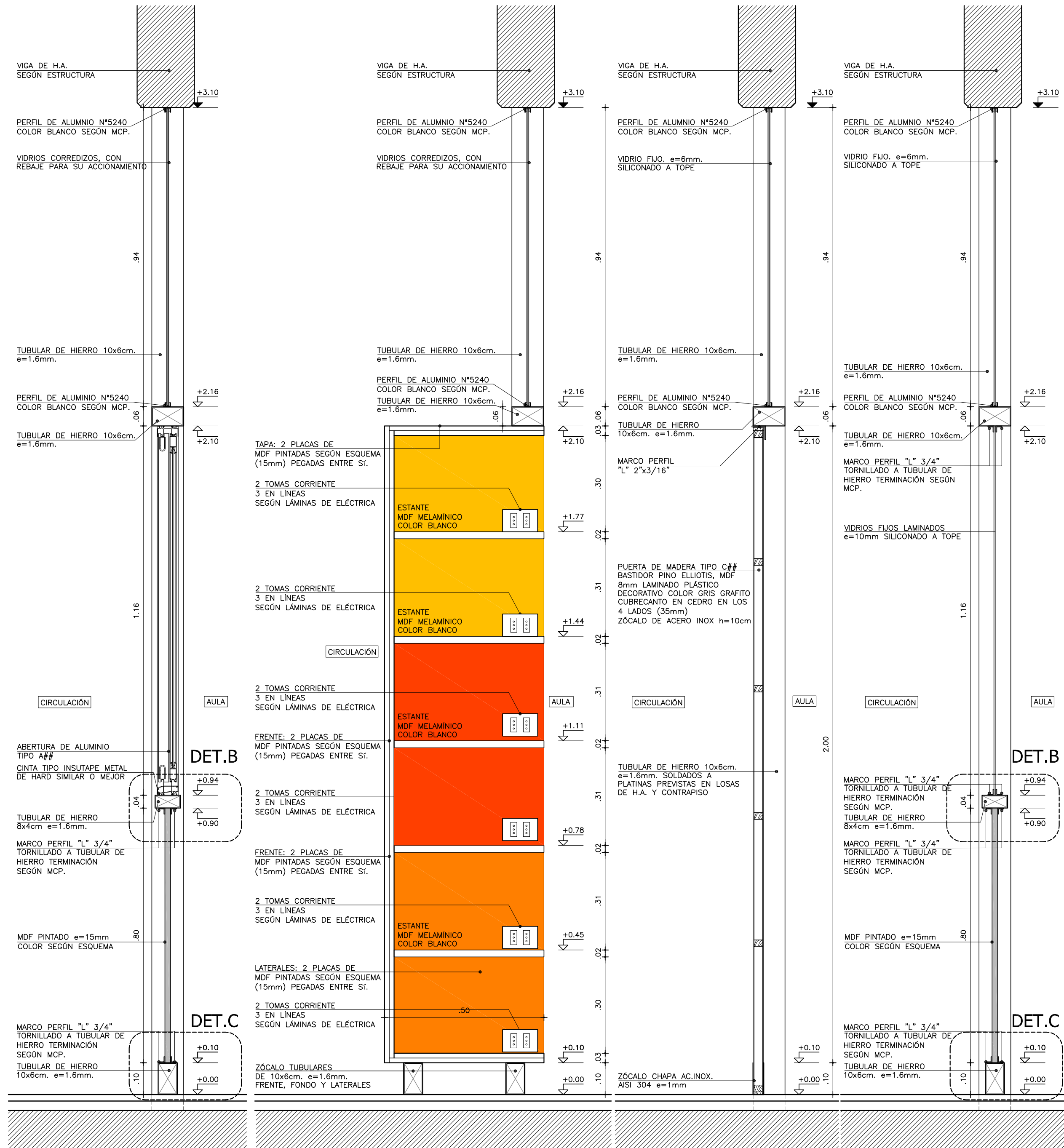
PLANTA
ESCALA 1:25



ALZADO EXTERIOR
ESCALA 1:25



ALZADO INTERIOR
ESCALA 1:25

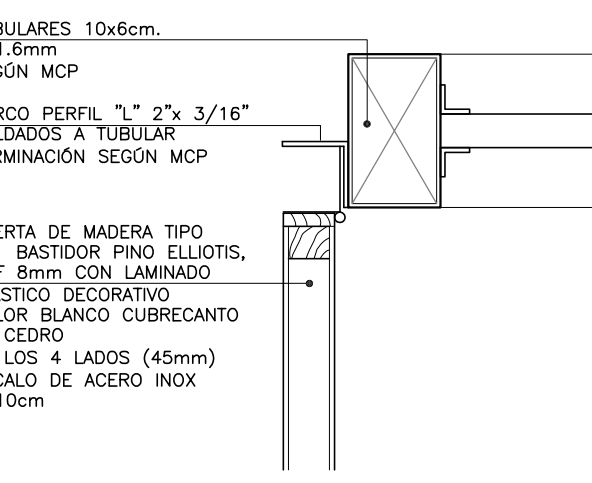


CORTE A
ESCALA 1:10

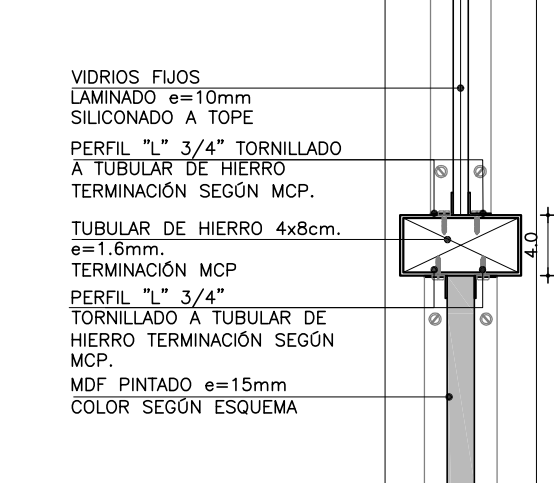
CORTE B
ESCALA 1:10

CORTE C
ESCALA 1:10

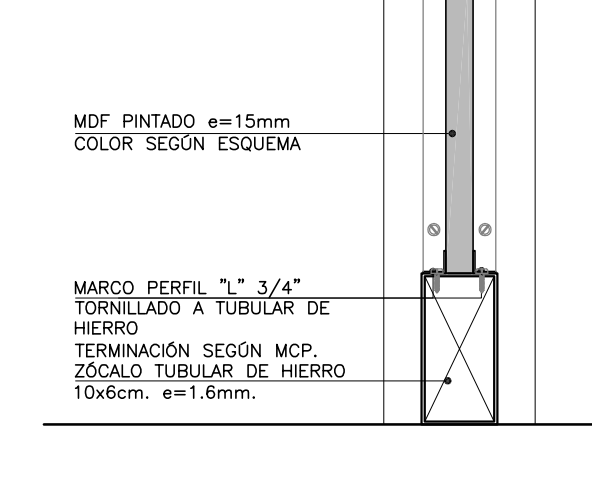
CORTE D
ESCALA 1:10



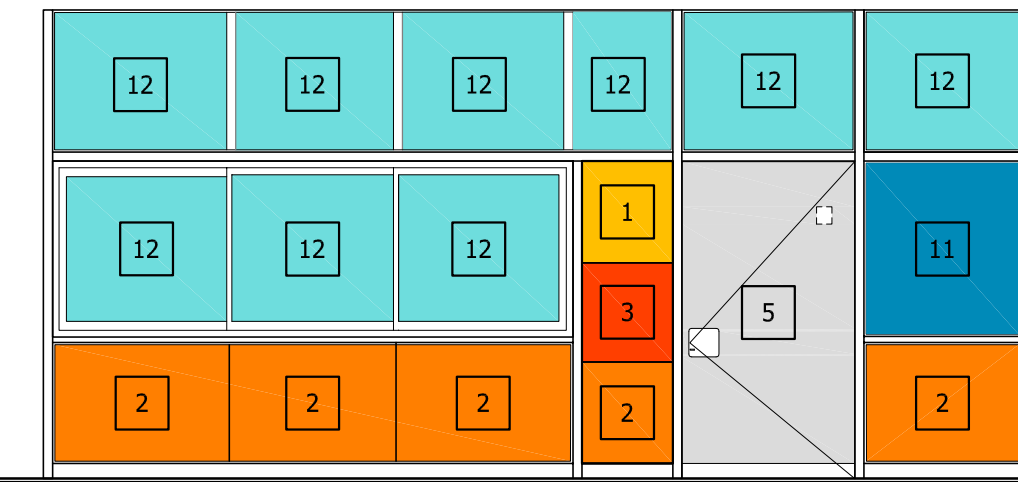
DETALLE A
ESCALA 1:5



DETALLE B
ESCALA 1:5



DETALLE C
ESCALA 1:5



ESQUEMA DE COLOR Y MATERIALES - FACHADA EXTERIOR
ESCALA 1:50

REFERENCIAS TERMINACIONES		
PAGOS VERTICALES	1.1	HORMIGÓN ARMADO VISTO SEGÚN MCP.
	1.2	LADRILLO DE CAMPO CON JUNTA CONTINUA Y REHUNDIDA SEGÚN MCP.
	1.3	BLOQUE DE HORMIGÓN VIBROPRESADO PINTADO SEGÚN MCP Y PLANILLA DE MUROS.
	1.4	REVOQUE INTERIOR SEGÚN MCP TERMINACIÓN: PINTURA SEGÚN MCP.
	1.5	REVOQUE EXTERIOR SEGÚN MCP. TERMINACIÓN: PINTURA SEGÚN MCP.
	1.6	METAL DESPLEGADO ROMBODAL SOLDADO A BASTIDOR TERMINACIÓN: PINTURA SEGÚN MCP.
REVESTIMIENTOS	2.1	BALDOSA CERÁMICA 20x20cm. COLOR BLANCO MATE SEGÚN MCP.
	2.2	PORCELANATO 60x60/120cm COLOR BLANCO O NEGRO SEGÚN MCP Y ESPECIFICACIONES.
	2.3	REVESTIMIENTO DE MDF MELAMÍNICO SEGÚN MCP Y DETALLES DE ALBAÑILERÍA
	2.4	REVESTIMIENTO DE MDF PINTADO SEGÚN MCP Y DETALLES DE ALBAÑILERÍA
	2.5	REVESTIMIENTO PINO FINLANDES TRIPLE SHADOW THERMOWOOD-D DE BARRACA PARANA e=32mm TERMINACIÓN LACA POLIURETÁNICA SEGÚN MCP.
	2.6	REVESTIMIENTO DEKTON SEGÚN MCP Y DETALLES DE ALBAÑILERÍA
	2.7	REVESTIMIENTO CHAPA PINTADA SEGÚN MCP Y DETALLES DE ALBAÑILERÍA
	2.8	REVESTIMIENTO TABILLAS DE CEDRO SEGÚN MCP Y DETALLES DE ALBAÑILERÍA
PAVIMENTOS	3.1	REVESTIMIENTO BALDOSA MONOLÍTICA 30x30cm SEGÚN MCP.
	3.2	REVESTIMIENTO BALDOSA MONOLÍTICA GRANÍTICA 30x30cm SEGÚN MCP.
	3.3	MORTERO DE POLIURETANO SEGÚN MCP.
	3.4	PISO DE TABLAS DE MADERA EUCALIPTUS CLEAR ENTARUGADO SEGÚN MCP.
BUNAS	4.1	BUÑA 1x1cm EN ENCUENTRO DE REVOQUE CON CIELORRASO SEGÚN MCP.
	4.2	BUÑA 1x1cm EN ENCUENTRO REVOQUE CON REVESTIMIENTO CERÁMICO, PERFIL "U" DE ALUMINIO SEGÚN MCP.
	4.3	PLANCHUELA DE ALUMINIO PERFIL "C" N°2037 (20x3.3mm) SEGÚN MCP Y DETALLES DE ALBAÑILERÍA
ZÓCALOS	5.1	ZÓCALO DE BALDOSA MONOLÍTICA IDEM PISO h=7cm SEGÚN MCP.
	5.2	ZÓCALO DE ALUMINIO PERFIL "C" 30x100 N°3316 SEGÚN MCP Y DETALLES DE ALBAÑILERÍA.
CERAMBIOS HORIZONTALES	6.1	CIELORRASO DE HORMIGÓN VISTO TRATADO SEGÚN MCP.
	6.2	CIELORRASO DE YESO SEGÚN MCP.
OTROS	7.1	ESTRUCTURA (VIGA/PILAR) METÁLICA TRATADA SEGÚN MCP.
NOTA:		
- TODOS LOS ELEMENTOS METÁLICOS INTERIORES SERÁN PINTADOS CON DOS MANOS DE ANTIOXID Y 2 MANOS DE ESMALTE SINTÉTICO, SEGÚN MCP.		
- TODOS LOS ELEMENTOS METÁLICOS EXTERIORES SERÁN PINTADOS CON TRES MANOS DE ANTIOXID Y 3 MANOS DE ESMALTE SINTÉTICO, SEGÚN MCP.		
- TODOS LA PERFILERIA METÁLICA ESTRUCTURAL SERÁN PINTADAS CON DOS MANOS DE PINTURA TIPO MASTIQUE EPOXI Y COMO TERMINACIÓN DOS MANOS DE ESMALTE SINTÉTICO POLIURETÁNICO, SEGÚN MCP Y MCG.		

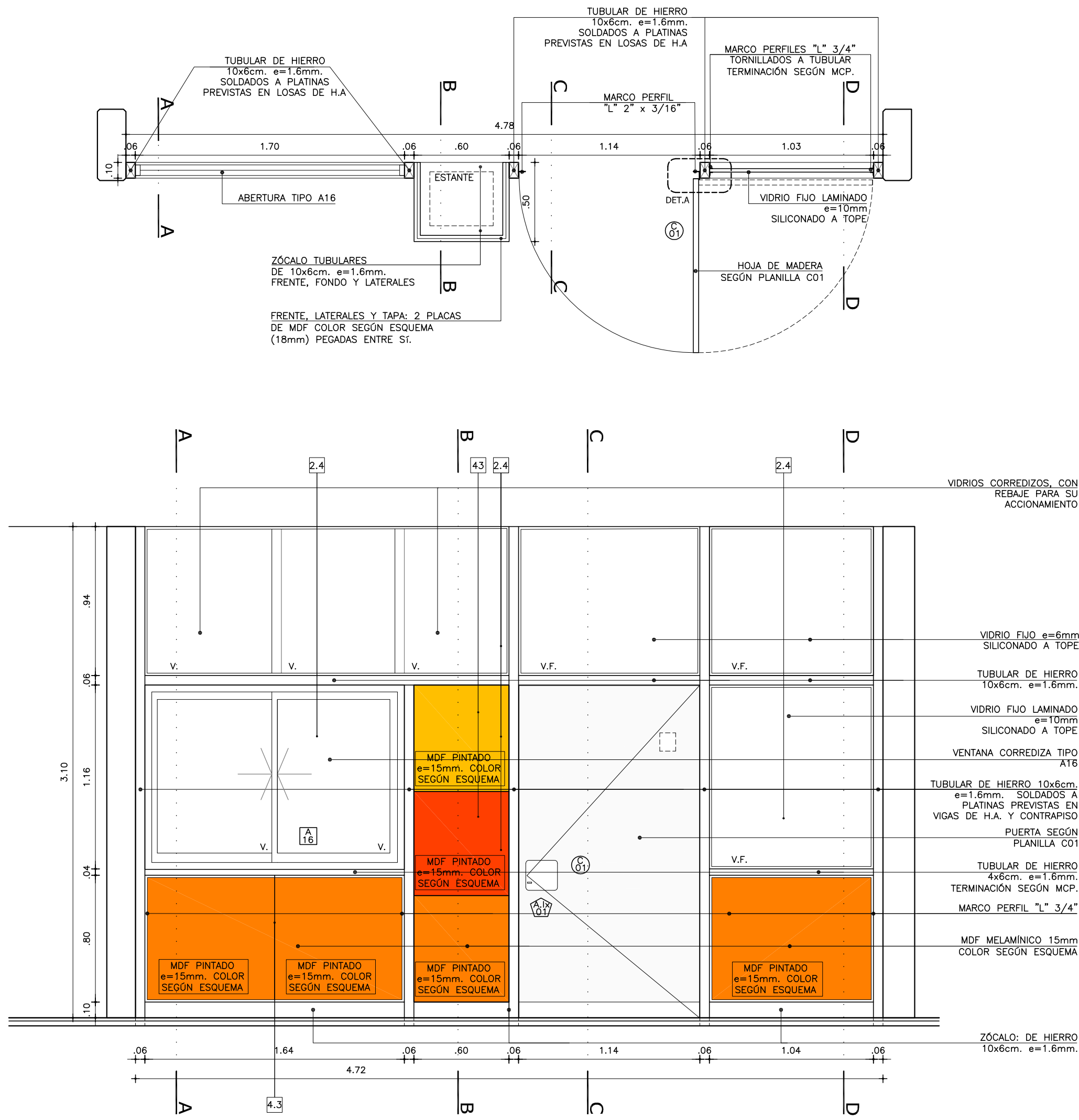
CORTE D ESCALA 1:10		
C CARPINTERIA	P PETREOS	MXX TIPO DE MURO
H HERRERIA	E ESPEJOS Y VIDRIOS	NOMBRE DESTINO Y NÚMERO DE LOCAL
A ALUMINIO	ACERO INOXIDABLE	D010 DETALLE ALBAÑILERÍA
S SOPORTE DE CORTINA	AA PREVISIÓN DE AIRE ACONDICIONADO	X CORTE LAMINA DEL CORTE
N.P.T.		±0.00 NIVEL ALTIMETRICO ALBAÑILERÍA
NIVEL DE CIELORRASO		±0.00 NIVEL ALTIMETRICO ESTRUCTURA
TODOS LOS NIVELES INDICADOS SE REFIEREN AL NPTI DE PLANTA BAJA ±0.00		±0.00 COTAS ACUMULADAS ALBAÑILERÍA
EXTINTOR DE POLVO TIPO ABC - 4KG SEGÚN MCP		±0.00 COTAS ACUMULADAS ESTRUCTURA
EXTINTOR GAS CARBÓNICO 3.5KG - SEGÚN MCP		±0.00 COTAS ACUMULADAS ESTRUCTURA
REFERENCIAS MUROS:		
MURO O ESTRUCTURA EXISTENTE		MURO A CONSTRUIR
MURO O ESTRUCTURA A DEMOLER		ESTRUCTURA A CONSTRUIR
PAVIMENTO A RETIRAR		EXCAVACIÓN

MODIFICACIONES		
FECHA	MOTIVO	AUTORIZA

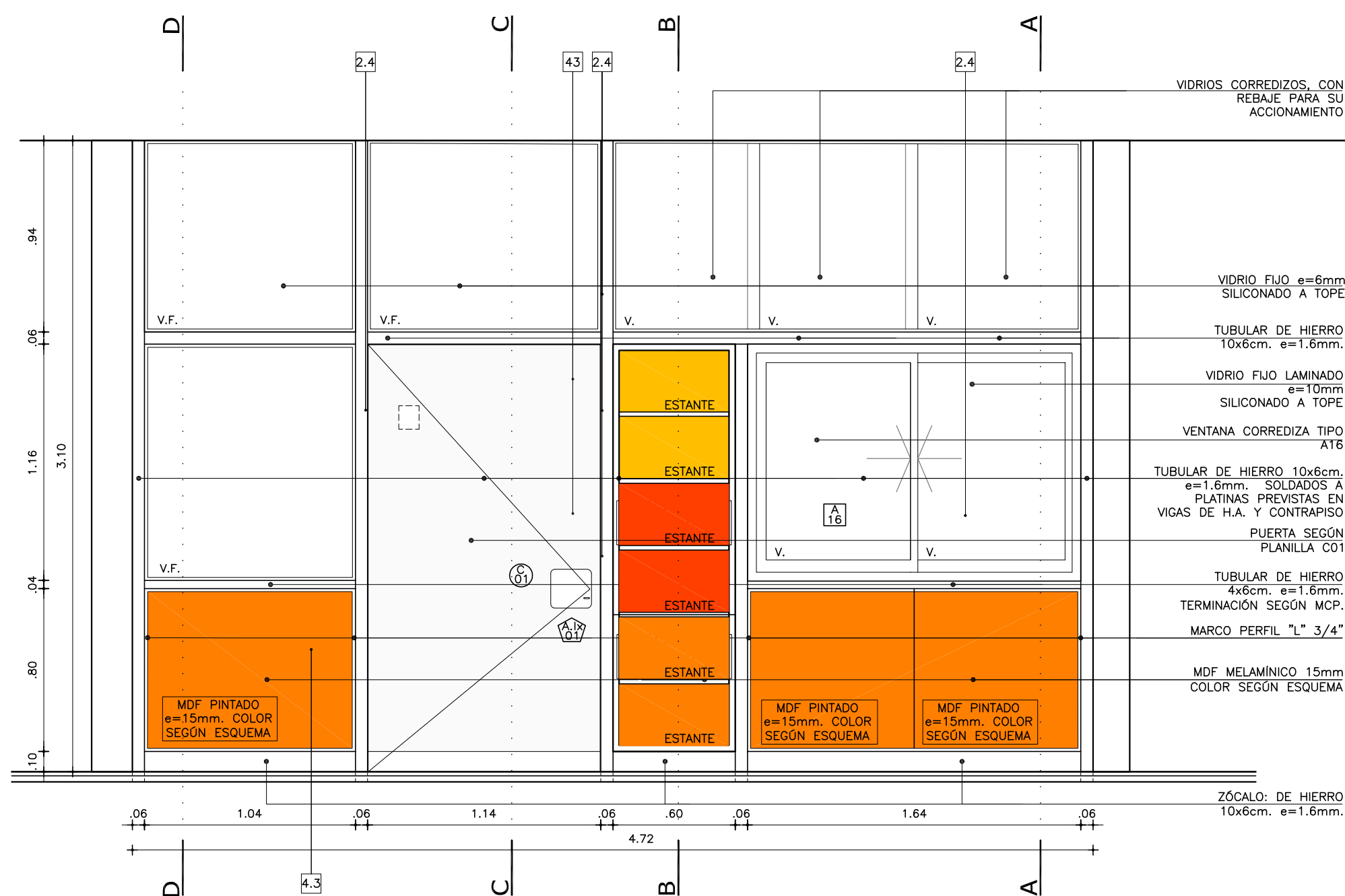
OBRA CEM CIUDAD DEL PLATA RIO NEGRO S/N Y MONTIVIDEO-CIUDAD DEL PLATA-SAN JOSE		FECHA SEPTIEMBRE 2022 ESCALA 1:75
PLANO LAMINAS DE ALBAÑILERÍA MAMPARA 3		LAMINA L32A26

MAMPARA 4
AULA: LOCAL 035
CANTIDAD: 1

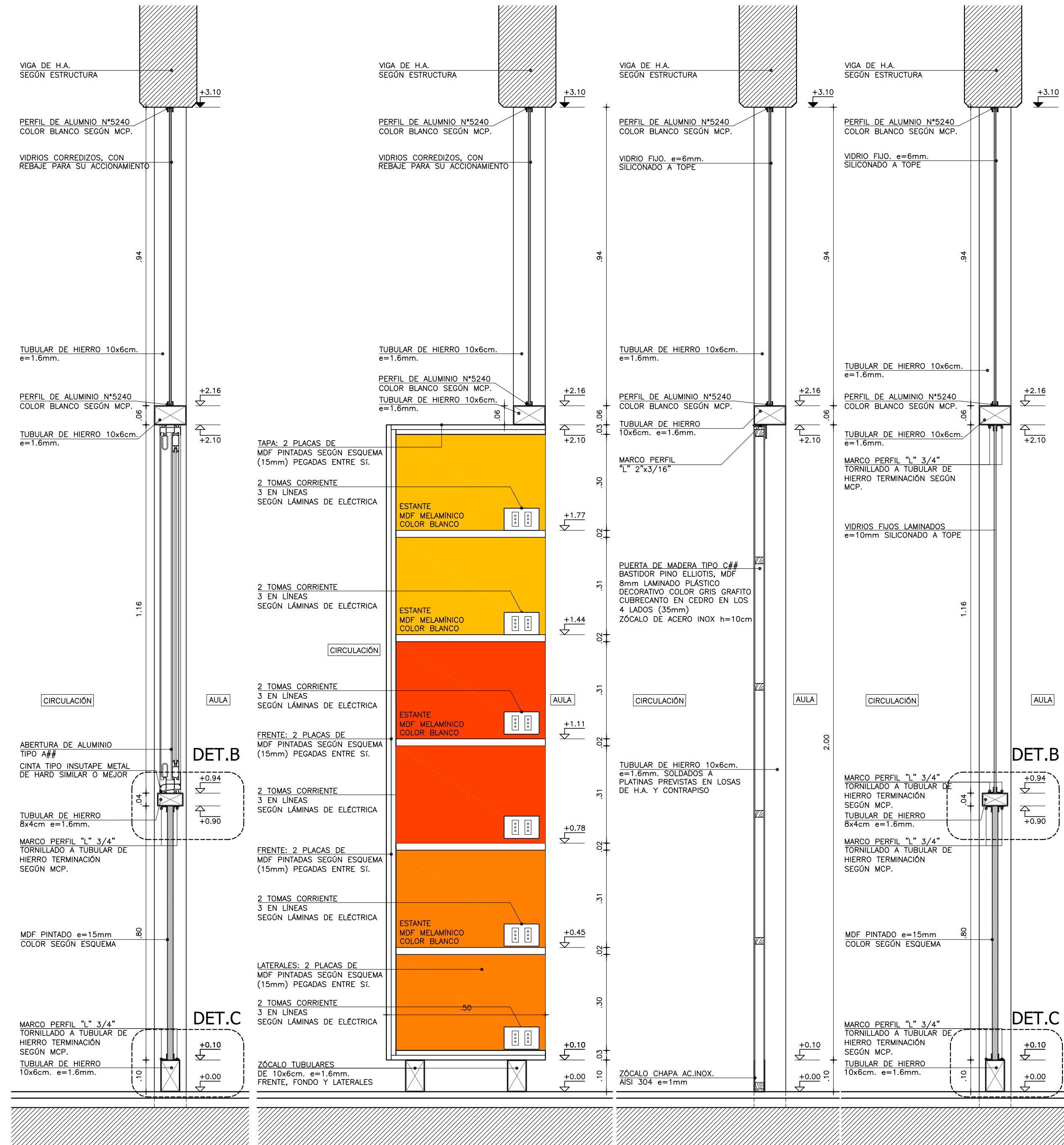
PLANTA
ESCALA 1:25



ALZADO EXTERIOR
ESCALA 1:25



ALZADO INTERIOR
ESCALA 1:25

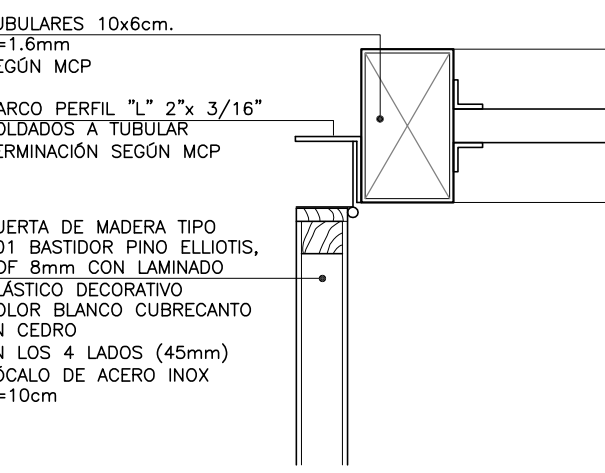


CORTE A
ESCALA 1:10

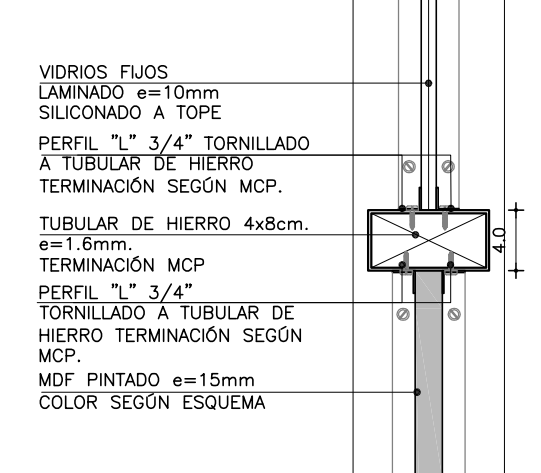
CORTE B
ESCALA 1:10

CORTE C
ESCALA 1:10

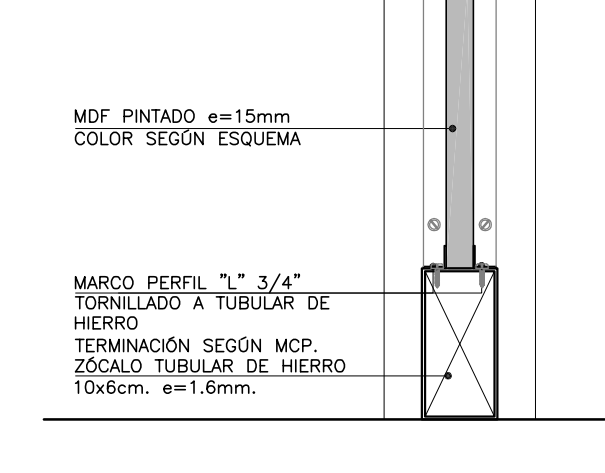
CORTE D
ESCALA 1:10



DETALLE A
ESCALA 1:5

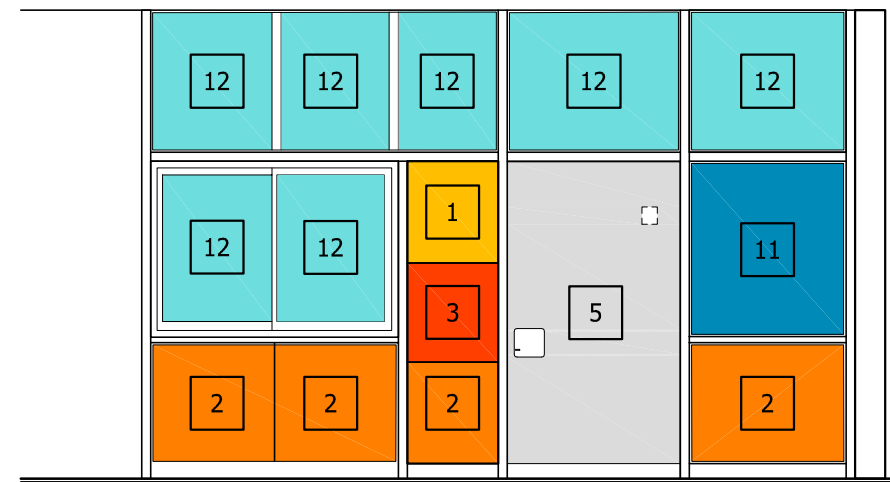


DETALLE B
ESCALA 1:5













DETALLE C
ESCALA 1:5

ESQUEMA DE COLOR Y MATERIALES - FACHADA EXTERIOR
ESCALA 1:50



REFERENCIAS TERMINACIONES		
1.1	HORMIGÓN ARMADO VISTO SEGÚN MCP.	
1.2	LADRILLO DE CAMPO CON JUNTA CONTINUA Y REHUNDIDA SEGÚN MCP.	
1.3	BLOQUE DE HORMIGÓN VIBROPRESADO PINTADO SEGÚN MCP Y PLANILLA DE MUROS.	
1.4	REVOQUE INTERIOR SEGÚN MCP. TERMINACIÓN: PINTURA SEGÚN MCP.	
1.5	REVOQUE EXTERIOR SEGÚN MCP. TERMINACIÓN: PINTURA SEGÚN MCP.	
1.6	METAL DESPLEGADO ROMBODAL SOLDADO A BASTIDOR TERMINACIÓN: PINTURA SEGÚN MCP.	
2.1	BALDOSA CERÁMICA 20x20cm. COLOR BLANCO MATE SEGÚN MCP.	
2.2	PORCELANATO 60x60/120cm COLOR BLANCO O NEGRO SEGÚN MCP Y ESPECIFICACIONES.	
2.3	REVESTIMIENTO DE MDF MELAMÍNICO SEGÚN MCP Y DETALLES DE ALBANILERÍA	
2.4	REVESTIMIENTO DE MDF PINTADO SEGÚN MCP Y DETALLES DE ALBANILERÍA	
2.5	REVESTIMIENTO PINO FINLANDES TRIPLE SHADOW THERMOWOOD-D DE BARRACA PARANA e=32mm TERMINACIÓN LACA POLIURETÁNICA SEGÚN MCP.	
2.6	REVESTIMIENTO DEKTON SEGÚN MCP Y DETALLES DE ALBANILERÍA	
2.7	REVESTIMIENTO CHAPA PINTADA SEGÚN MCP Y DETALLES DE ALBANILERÍA	
2.8	REVESTIMIENTO TABILLAS DE CEDRO SEGÚN MCP Y DETALLES DE ALBANILERÍA	
3.1	REVESTIMIENTO BALDOSA MONOLÍTICA 30x30cm SEGÚN MCP.	
3.2	REVESTIMIENTO BALDOSA MONOLÍTICA GRANÍTICA 30x30cm SEGÚN MCP.	
3.3	MORTERO DE POLIURETANO SEGÚN MCP.	
3.4	PISO DE TABLAS DE MADERA EUCALIPTUS CLEAR ENTARUGADO SEGÚN MCP.	
4.1	BUÍA 1x1cm EN ENCUENTRO DE REVOQUE CON CIELORRASO SEGÚN MCP.	
4.2	BUÍA 1x1cm EN ENCUENTRO REVOQUE CON REVESTIMIENTO CERÁMICO, PERFIL "U" DE ALUMINIO SEGÚN MCP.	
4.3	PLANCHUELA DE ALUMINIO PERFIL "C" N°2037 (20x3.3mm) SEGÚN MCP Y DETALLES DE ALBANILERÍA	
5.1	ZÓCALO DE BALDOSA MONOLÍTICA IDEM PISO h=7cm SEGÚN MCP.	
5.2	ZÓCALO DE ALUMINIO PERFIL "C" 30x100 N°3316 SEGÚN MCP Y DETALLES DE ALBANILERÍA.	
6.1	CIELORRASO DE HORMIGÓN VISTO TRATADO SEGÚN MCP.	
6.2	CIELORRASO DE YESO SEGÚN MCP.	
7.1	ESTRUCTURA (VIGA/PILAR) METÁLICA TRATADA SEGÚN MCP.	

NOTA:
- TODOS LOS ELEMENTOS METÁLICOS INTERIORES SERÁN PINTADOS CON DOS MANOS DE ANTOXIDO Y 2 MANOS DE ESMALTE SINTÉTICO, SEGÚN MCP.
- TODOS LOS ELEMENTOS METÁLICOS EXTERIORES SERÁN PINTADOS CON TRES MANOS DE ANTOXIDO Y 3 MANOS DE ESMALTE SINTÉTICO, SEGÚN MCP.
- TODOS LA PERFILERÍA METÁLICA ESTRUCTURAL SERÁN PINTADAS CON DOS MANOS DE PINTURA TIPO MASTIQUE EPOXI Y COMO TERMINACIÓN DOS MANOS DE ESMALTE SINTÉTICO POLIURETÁNICO, SEGÚN MCP Y MCG.

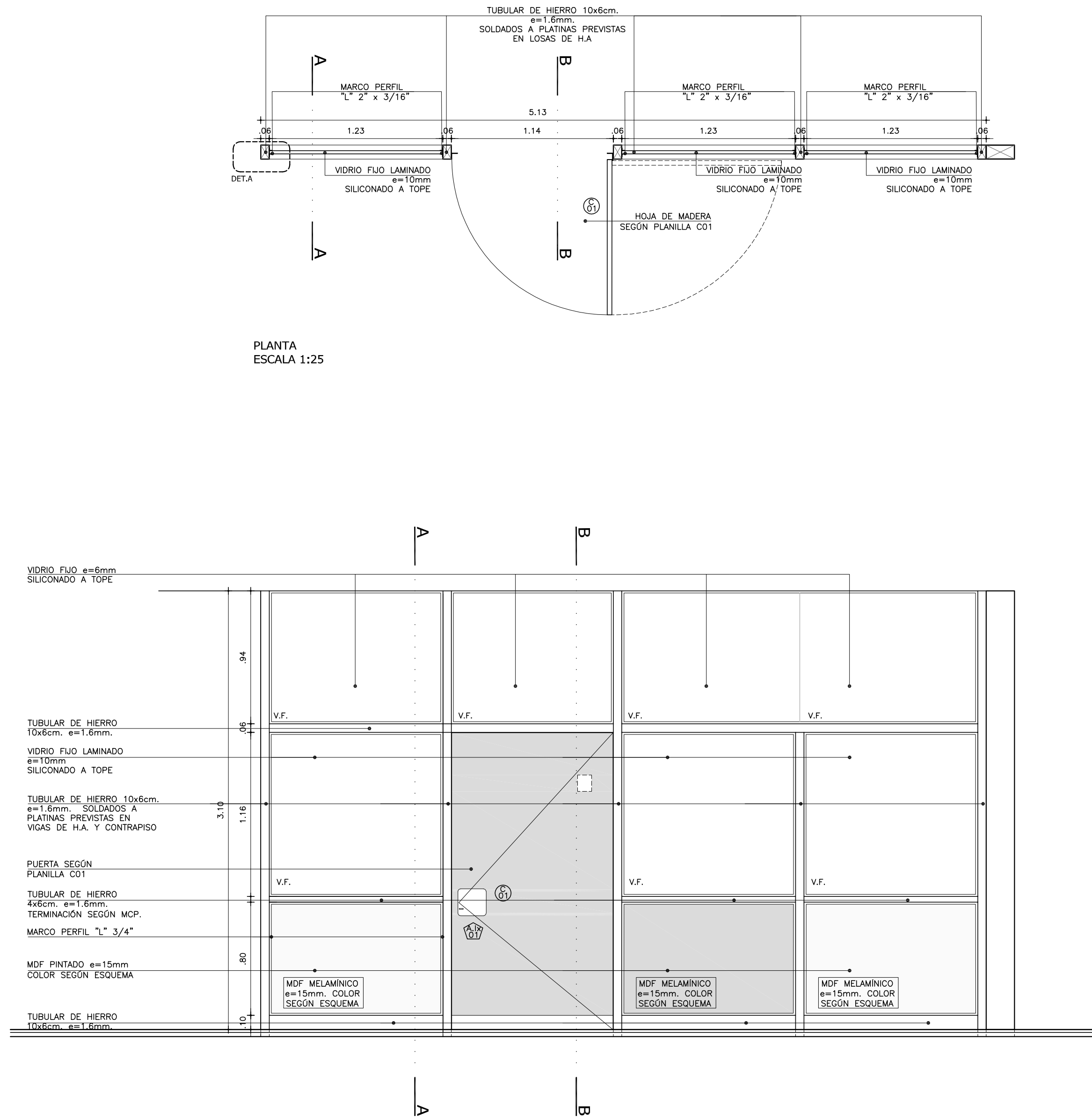
REFERENCIAS ALBANILERÍA					
	CARPINTERÍA		PETREOS		TIPO DE MURO
	HERRERÍA		ESPEJOS Y VIDRIOS		DESTINO Y NÚMERO DE LOCAL
	ALUMINIO		ACERO INOXIDABLE		DETALLE ALBANILERÍA
	SOPORTE DE CORTINA		PREVISIÓN DE AIRE ACONDICIONADO		CORTE LÁMINA DEL CORTE
	NIVEL DE PISO TERMINADO				NIVEL ALTIMETRICO ALBANILERÍA
	N.P.T.		NIVEL DE CIELORRASO		
TODOS LOS NIVELES INDICADOS SE REFIEREN AL NPTI DE PLANTA BAJA ±0.00					NIVEL ALTIMETRICO ESTRUCTURA
	EXTINTOR DE POLVO TIPO ABC - 4KG SEGÚN MCP				COTAS ACUMULADAS ALBANILERÍA
	EXTINTOR GAS CARBÓNICO 3.5KG - SEGÚN MCP				COTAS ACUMULADAS ESTRUCTURA
REFERENCIAS MUROS:					
	MURO O ESTRUCTURA EXISTENTE		MURO A CONSTRUIR		
	MURO O ESTRUCTURA A DEMOLER		ESTRUCTURA A CONSTRUIR		
	PAVIMENTO A RETIRAR		EXCAVACIÓN		

REFERENCIAS MUROS:	
□	MURO O ESTRUCTURA EXISTENTE
▨	MURO O ESTRUCTURA A DEMOLER
▩	MURO A CONSTRUIR
▧	PAVIMENTO A RETIRAR
▦	EXCAVACIÓN

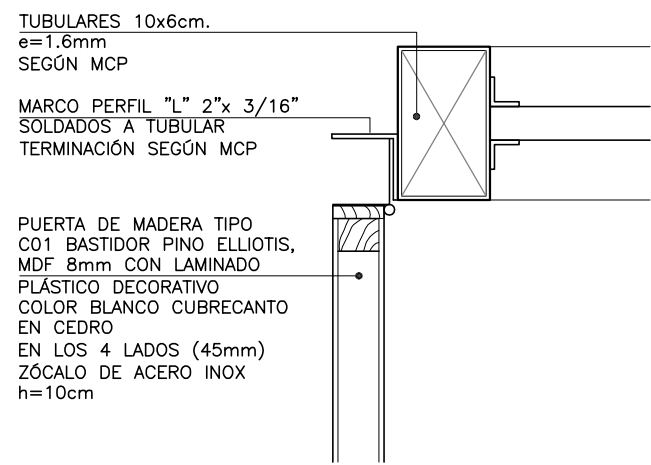
MODIFICACIONES		
FECHA	MOTIVO	AUTORIZA

OBRA	CEM CIUDAD DEL PLATA	FECHA	SEPTIEMBRE 2022
PLANO	LAMINAS DE ALBANILERÍA	ESCALA	1:75
	MAMPARA 4	LAMINA	L33A27

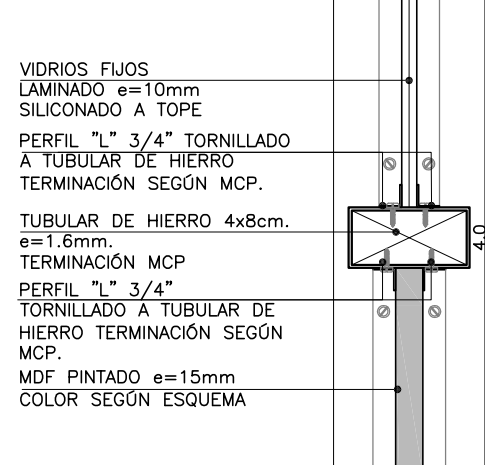
MAMPARA 5
AULAS: LOCALES 008 - 009
CANTIDAD: 2



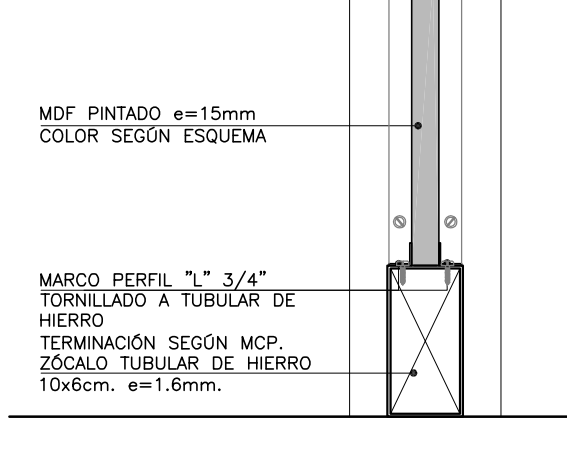
ALZADO EXTERIOR
ESCALA 1:25



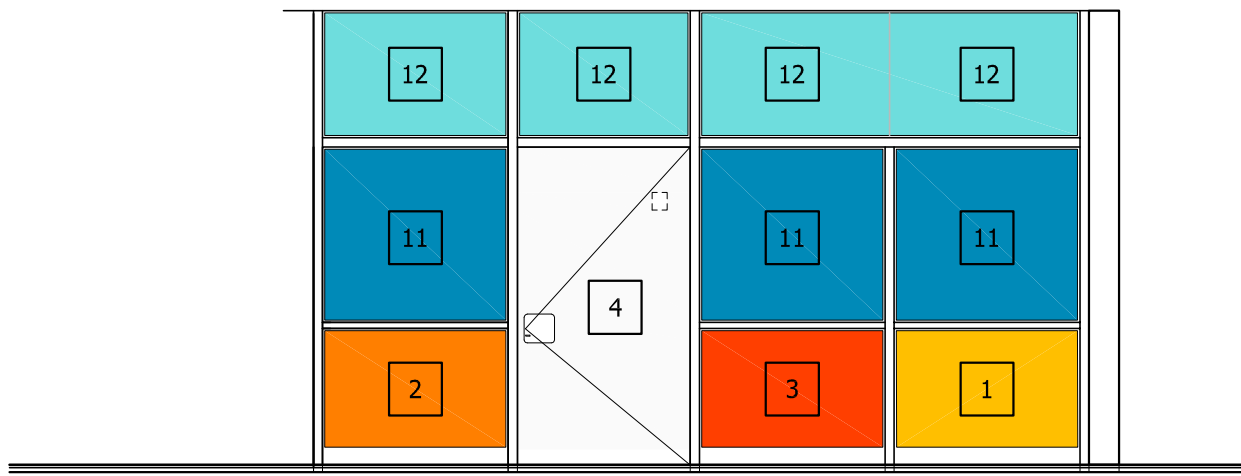
DETALLE A
ESCALA 1:5



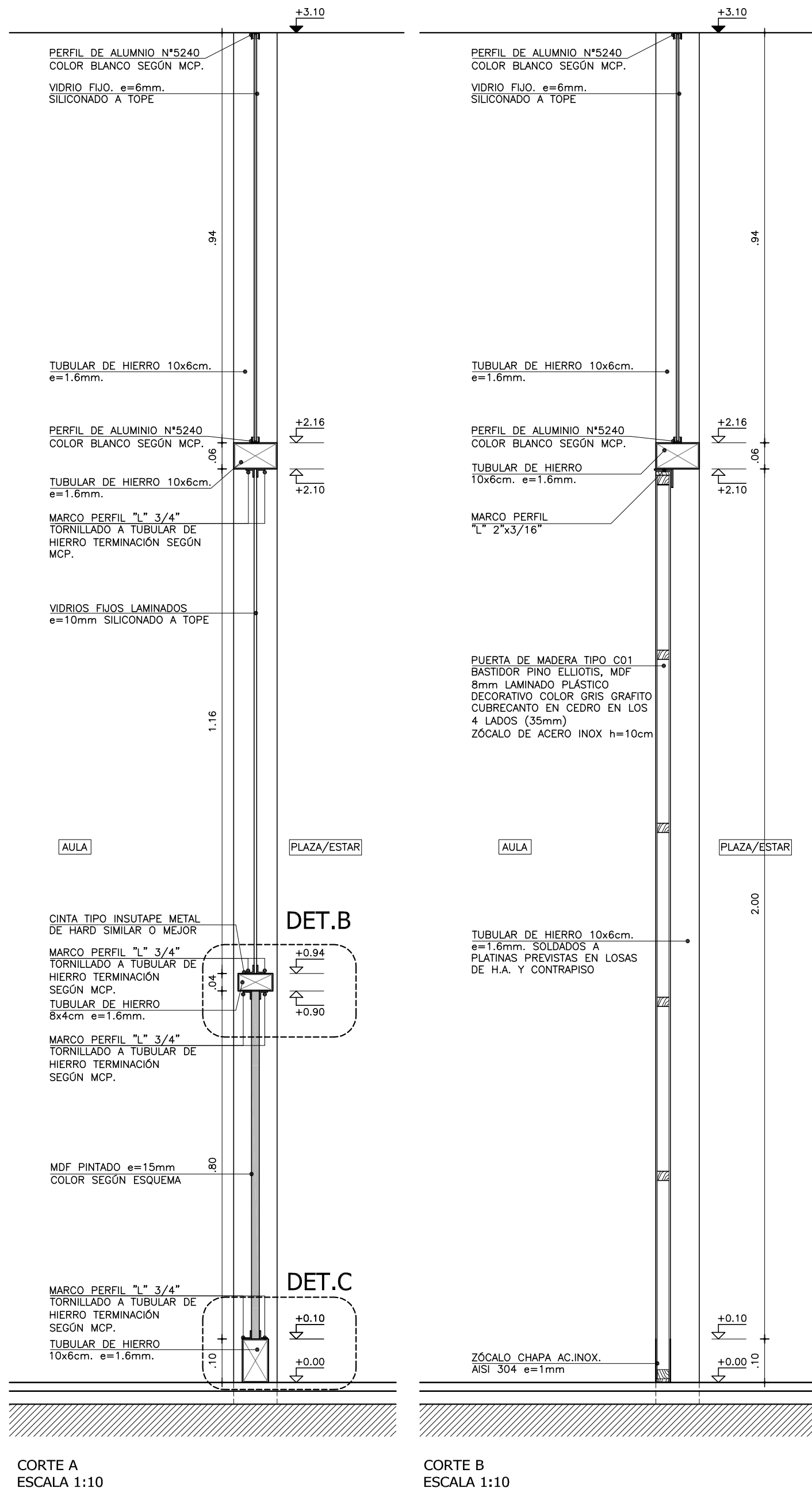
DETALLE B
ESCALA 1:5



DETALLE C
ESCALA 1:5



ESQUEMA DE COLOR Y MATERIALES - FACHADA EXTERIOR
ESCALA 1:50



CORTE A
ESCALA 1:10

CORTE B
ESCALA 1:10

MATERIALES / COLORES	
1	MDF e=15mm PINTADO COLOR: AMARILLO CITRINO COD.45/164/787 SEGUN MCP
2	MDF e=15mm PINTADO COLOR: SOL. DORADO COD. 22/144/757 SEGUN MCP
3	MDF e=15mm PINTADO COLOR: MARRON EXPUESTO 87GR 38/700 SEGUN MCP
4	MDF ALTO BRILLO e=15mm COLOR: BLANCO SEGUN MCP
5	MDF MELAMINICO e=15mm COLOR: BLANCO SEGUN MCP
6	MDF MELAMINICO e=15mm COLOR: GRIS PIELA SEGUN MCP
7	MDF MELAMINICO e=18mm CON LAMINADO PLASTICO DECORATIVO TIPO CARPETA BLANCO TIPO PIZARRA
8	MDF MELAMINICO e=15mm COLOR: ALUMINIO SEGUN MCP
9	POLICARBONATO ALVEOLAR e=6mm. COLOR: OPALINO
10	POLICARBONATO ALVEOLAR e=6mm + VITRO DE COLOR: ALUMINIO SEGUN MCP
11	VIDRIOS FIJOS LAMINADOS e=10mm
12	VIDRIOS COMUN e=6mm

REFERENCIAS TERMINACIONES	
1.1	HORMIGÓN ARMADO VISTO SEGUN MCP.
1.2	LADRILLO DE CAMPO CON JUNTA CONTINUA Y REHUNDIDA SEGUN MCP.
1.3	BLOQUE DE HORMIGÓN VIBROPRESADO PINTADO SEGUN MCP Y PLANILLA DE MUROS.
1.4	REVOQUE INTERIOR SEGUN MCP TERMINACIÓN: PINTURA SEGUN MCP.
1.5	REVOQUE EXTERIOR SEGUN MCP. TERMINACIÓN: PINTURA SEGUN MCP.
1.6	METAL DESPLEGADO ROMBOIDAL SOLDADO A BASTIDOR TERMINACIÓN: PINTURA SEGUN MCP.
2.1	BALDOSA CERÁMICA 20x20cm. COLOR BLANCO MATE SEGUN MCP.
2.2	PORCELANATO 60x60/120cm COLOR BLANCO O NEGRO SEGUN MCP Y ESPECIFICACIONES.
2.3	REVESTIMIENTO DE MDF MELAMINICO SEGUN MCP Y DETALLES DE ALBAÑILERIA
2.4	REVESTIMIENTO DE MDF PINTADO SEGUN MCP Y DETALLES DE ALBAÑILERIA
2.5	REVESTIMIENTO PINO FINLANDES TRIPLE SHADOW THERMOWOOD-D DE BARRACA PARANA e=32mm TERMINACIÓN LACA POLIURETÁNICA SEGUN MCP
2.6	REVESTIMIENTO DEKTON SEGUN MCP Y DETALLES DE ALBAÑILERIA
2.7	REVESTIMIENTO CHAPA PINTADA SEGUN MCP Y DETALLES DE ALBAÑILERIA
2.8	REVESTIMIENTO TABILLAS DE CEDRO SEGUN MCP Y DETALLES DE ALBAÑILERIA
3.1	REVESTIMIENTO BALDOSA MONOLÍTICA 30x30cm SEGUN MCP.
3.2	REVESTIMIENTO BALDOSA MONOLÍTICA GRANÍTICA 30x30cm SEGUN MCP.
3.3	MORTERO DE POLIURETANO SEGUN MCP.
3.4	PISO DE TABLAS DE MADERA EUCALIPTUS CLEAR ENTARUGADO SEGUN MCP.
4.1	BUÍA 1x1cm EN ENCUENTRO DE REVOQUE CON CIELORRASO SEGUN MCP.
4.2	BUÍA 1x1cm EN ENCUENTRO REVOQUE CON REVESTIMIENTO CERÁMICO, PERIL "U" DE ALUMINIO SEGUN MCP
4.3	PLANCHUELA DE ALUMINIO PERIL N°2037 (20x3.3mm) SEGUN MCP Y DETALLES DE ALBAÑILERIA
5.1	ZÓCALO DE BALDOSA MONOLÍTICA IDEM PISO h=7cm SEGUN MCP.
5.2	ZÓCALO DE ALUMINIO PERIL "c" 30x100 N°3316 SEGUN MCP Y DETALLES DE ALBAÑILERIA.
6.1	CIELORRASO DE HORMIGÓN VISTO TRATADO SEGUN MCP.
6.2	CIELORRASO DE YESO SEGUN MCP.
7.1	ESTRUCTURA (VIGA/PILAR) METÁLICA TRATADA SEGUN MCP.

NOTA:

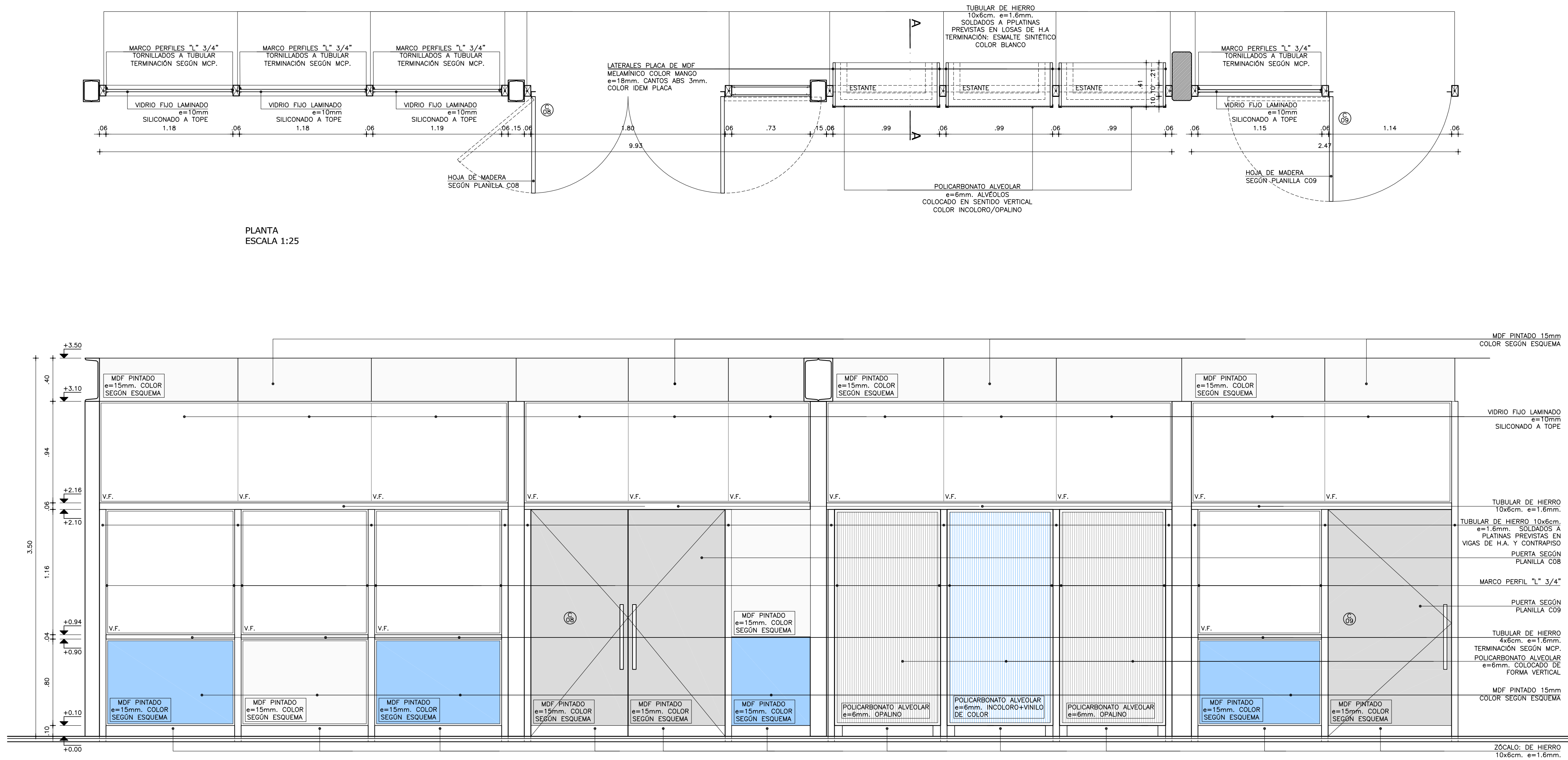
- TODOS LOS ELEMENTOS METÁLICOS INTERIORES SERÁN PINTADOS CON DOS MANOS DE ANTÓXIDO Y 2 MANOS DE ESMALTE SINTÉTICO, SEGUN MCP.
- TODOS LOS ELEMENTOS METÁLICOS EXTERIORES SERÁN PINTADOS CON TRES MANOS DE ANTÓXIDO Y 3 MANOS DE ESMALTE SINTÉTICO, SEGUN MCP.
- TODOS LA PERFILERIA METÁLICA ESTRUCTURAL SERÁN PINTADAS CON DOS MANOS DE PINTURA TIPO MASTIQUE EPOXI Y COMO TERMINACIÓN DOS MANOS DE ESMALTE SINTÉTICO POLIURETÁNICO, SEGUN MCP Y MCG.

REFERENCIAS ALBAÑILERÍA	
C CARPINTERIA	P PETREOS
H HERRERIA	E ESPEJOS Y VIDRIOS
A ALUMINIO	ACERO INOXIDABLE
S SOPORTE DE CORTINA	PREVISIÓN DE AIRE ACONDICIONADO
N.P.T.	N.P.T.
NIVEL DE PISO TERMINADO	±0.00
NIVEL DE CIELORRASO	±0.00
TODOS LOS NIVELES INDICADOS SE REFIEREN AL NPTI DE PLANTA BAJA ±0.00	±0.00
EXTINTOR DE POLVO TIPO ABC - 4KG SEGUN MCP	0.00
EXTINTOR GAS CARBÓNICO 3.5KG - SEGUN MCP	0.00
EXTINTOR DE POLVO TIPO ABC - 4KG SEGUN MCP	0.00
EXTINTOR GAS CARBÓNICO 3.5KG - SEGUN MCP	0.00
REFERENCIAS MUROS:	
MURO O ESTRUCTURA EXISTENTE	MURO A CONSTRUIR
MURO O ESTRUCTURA A DEMOLER	ESTRUCTURA A CONSTRUIR
PAVIMENTO A RETIRAR	EXCAVACIÓN

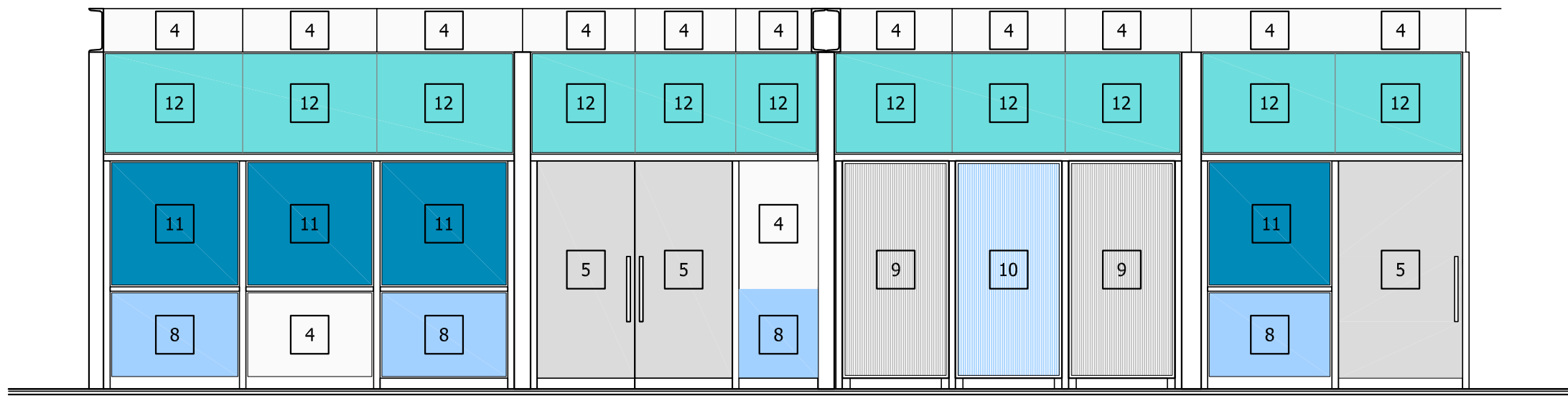
MODIFICACIONES		
FECHA	MOTIVO	AUTORIZA

OBRA	CEM CIUDAD DEL PLATA	FECHA	SEPTIEMBRE 2022
	RIO NEGRO S/N Y MONTEVIDEO-CIUDAD DEL PLATA-SAN JOSE	ESCALA	1:75
PLANO	LÁMINAS DE ALBAÑILERIA	LÁMINA	
	MAMPARA 5		L34A28

MAMPARA 6
ÁREA DE CIENCIAS LOCALES L027, L028, L029
CANTIDAD: 1

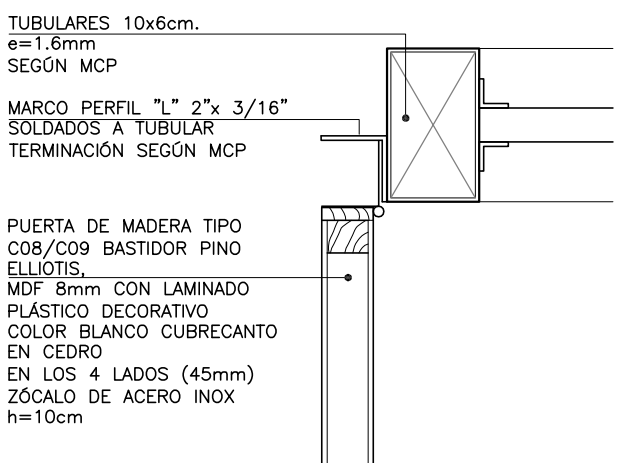


ALZADO
ESCALA 1:25

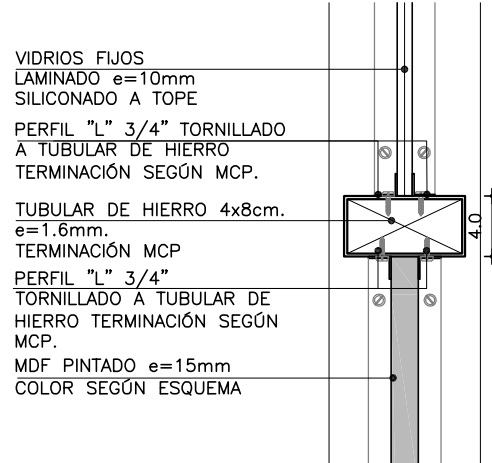


ESQUEMA DE COLOR Y MATERIALES - FACHADA EXTERIOR
ESCALA 1:50

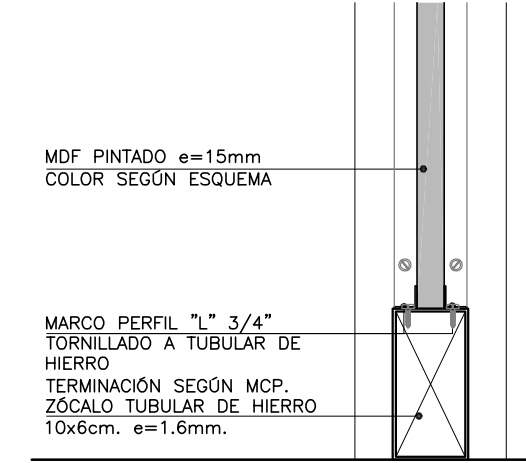
MATERIALES / COLORES	
1	MDF e=15mm PINTADO COLOR AMARILLO OTROCO C00-45164/787 SEGÚN MCP
2	MDF e=15mm PINTADO COLOR SOL 050500 C00-50164/787 SEGÚN MCP
3	MDF e=15mm PINTADO COLOR NARANJA EXPLOSO 870R 36/700 SEGÚN MCP
4	MDF ACIL BRILLO e=15mm COLOR BLANCO SEGÚN MCP
5	MDF MELAMINICO e=15mm COLOR BLANCO SEGÚN MCP
6	MDF MELAMINICO e=15mm COLOR GRIS PERLA SEGÚN MCP
7	MDF MELAMINICO e=18mm CON LAMINADO PLASTICO DECORATIVO TIPO CARBON BLANCO TPO PIZARRA SEGÚN MCP
8	COLOR ALUMINIO SEGÚN MCP
9	POLICARBONATO ALVEOLAR e=6mm COLOR OPALINO
10	POLICARBONATO ALVEOLAR e=6mm + VINILO DE COLOR ALUMINIO SEGÚN MCP
11	VIDRIOS FIJOS LAMINADOS e=10mm
12	VIDRIOS COMÚN e=6mm



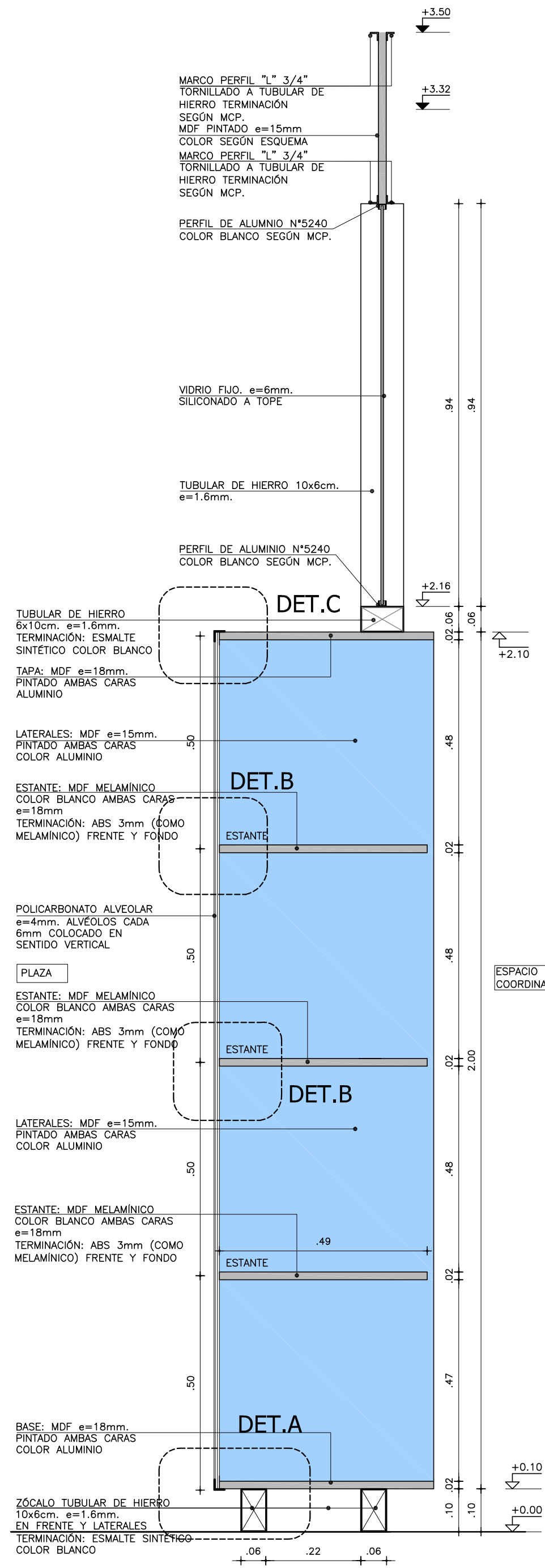
DETALLE A
ESCALA 1:5



DETALLE B
ESCALA 1:5



DETALLE C
ESCALA 1:5



CORTE A
ESCALA 1:10

REFERENCIAS TERMINACIONES

PARAMETROS VERTICALES	1.1 - HORMIGÓN ARMADO VISTO SEGÚN MCP. 1.2 - LADRILLO DE CAMPO CON JUNTA CONTINUA Y REHUNDIDA SEGÚN MCP. 1.3 - BLOQUE DE HORMIGÓN VIBROPRESADO PINTADO SEGÚN MCP Y PLANILLA DE MUROS. 1.4 - REVOQUE INTERIOR SEGÚN MCP. TERMINACIÓN: PINTURA SEGÚN MCP. 1.5 - REVOQUE EXTERIOR SEGÚN MCP. TERMINACIÓN: PINTURA SEGÚN MCP. 1.6 - METAL DESPLEGADO ROMBOIDAL SOLDADO BASTIDOR TERMINACIÓN: PINTURA SEGÚN MCP.
REVESTIMIENTOS	2.1 - BALDOSA CERÁMICA 20x20cm. COLOR BLANCO MATE SEGÚN MCP. 2.2 - PORCELANATO 60x60/120cm. COLOR BLANCO O NEGRO SEGÚN MCP Y ESPECIFICACIONES. 2.3 - REVESTIMIENTO DE MDF MELAMINICO SEGÚN MCP Y DETALLES DE ALBAÑILERÍA 2.4 - REVESTIMIENTO DE MDF PINTADO SEGÚN MCP Y DETALLES DE ALBAÑILERÍA 2.5 - REVESTIMIENTO PINO FINLANDÉS TRIPLE SHADOW THERMOWOOD-O DE BARRACA PARANÁ e=32mm TERMINACIÓN LACA POLIURETÁNICA SEGÚN MCP 2.6 - REVESTIMIENTO DEKTON SEGÚN MCP Y DETALLES DE ALBAÑILERÍA 2.7 - REVESTIMIENTO CHAPA PINTADA SEGÚN MCP Y DETALLES DE ALBAÑILERÍA 2.8 - REVESTIMIENTO TABILLAS DE CEDRO SEGÚN MCP Y DETALLES DE ALBAÑILERÍA
PAVIMENTOS	3.1 - REVESTIMIENTO BALDOSA MONOLÍTICA 30x30cm SEGÚN MCP. 3.2 - REVESTIMIENTO BALDOSA MONOLÍTICA GRANÍTICA 30x30cm SEGÚN MCP. 3.3 - MORTERO DE POLIURETANO SEGÚN MCP. 3.4 - PISO DE TABLAS DE MADERA EUCALYPTUS CLEAR ENTARUGADO SEGÚN MCP.
BUEÑAS	4.1 - BUÍA 1x1cm EN ENCUENTRO DE REVOQUE CON CIELORRASO SEGÚN MCP. 4.2 - BUÍA 1x1cm EN ENCUENTRO REVOQUE CON REVESTIMIENTO CERÁMICO, PERFIL "U" DE ALUMINIO SEGÚN MCP 4.3 - PLANCHUELA DE ALUMINIO PERFIL N°2037 (20x3.3mm) SEGÚN MCP Y DETALLES DE ALBAÑILERÍA
ZÓCALOS	5.1 - ZÓCALO DE BALDOSA MONOLÍTICA IDEM PISO h=7cm SEGÚN MCP. 5.2 - ZÓCALO DE ALUMINIO PERFIL "C" 30x100 N°3316 SEGÚN MCP Y DETALLES DE ALBAÑILERÍA.
CEPIS/REJILLAS HORIZONTALES	6.1 - CIELORRASO DE HORMIGÓN VISTO TRATADO SEGÚN MCP. 6.2 - CIELORRASO DE YESO SEGÚN MCP.
OTROS	7.1 - ESTRUCTURA (VIGA/PILAR) METÁLICA TRATADA SEGÚN MCP.

NOTA:

- TODOS LOS ELEMENTOS METÁLICOS INTERIORES SERÁN PINTADOS CON DOS MANOS DE ANTIOXIDO Y 2 MANOS DE ESMALTE SINTÉTICO, SEGÚN MCP.
- TODOS LOS ELEMENTOS METÁLICOS EXTERIORES SERÁN PINTADOS CON TRES MANOS DE ANTIOXIDO Y 3 MANOS DE ESMALTE SINTÉTICO, SEGÚN MCP.
- TODOS LA PERIFERÍA METÁLICA ESTRUCTURAL SERÁN PINTADAS CON DOS MANOS DE PINTURA TIPO MASTIQUE EPOXI Y COMO TERMINACIÓN DOS MANOS DE ESMALTE SINTÉTICO POLIURETÁNICO, SEGÚN MCP Y MCP.

REFERENCIAS ALBAÑILERÍA

REFERENCIAS ALBAÑILERÍA	REFERENCIAS ALBAÑILERÍA	REFERENCIAS ALBAÑILERÍA
C CARPINTERÍA H HERRERÍA A ALUMINIO S SOPORTE DE CORTINA	P PETREOS E ESPEJOS Y VIDRIOS ACERO INOXIDABLE PREVISIÓN DE AIRE ADICIONADO	MXX TIPO DE MURO NOMBRE DESTINO Y NÚMERO DE LOCAL DETALLE ALBAÑILERÍA CORTE LÁMINA DEL CORTE
N.P.T. NIVEL DE CIELORRASO NIVEL DE PISO TERMINADO NIVEL DE CIELORRASO NIVEL ALTIMÉTRICO ALBAÑILERÍA NIVEL ALTIMÉTRICO ESTRUCTURA	±0.00 ±0.00 ±0.00 ±0.00 ±0.00 ±0.00	±0.00 ±0.00 ±0.00 ±0.00 ±0.00 ±0.00
TODOS LOS NIVELES INDICADOS SE REFEREN AL NITIO DE PLANTA BAJA ±0.00	EXTINTOR DE POLVO TIPO ABC - 4KG SEGÚN MCP EXTINTOR GAS CARBÓNICO 3.5KG - SEGÚN MCP	COTAS ACUMULADAS ALBAÑILERÍA COTAS ACUMULADAS ESTRUCTURA

REFERENCIAS MUROS:

MURO O ESTRUCTURA EXISTENTE	MURO A CONSTRUIR
MURO O ESTRUCTURA A DEMOLER	ESTRUCTURA A CONSTRUIR
PAVIMENTO A RETIRAR	EXCAVACIÓN

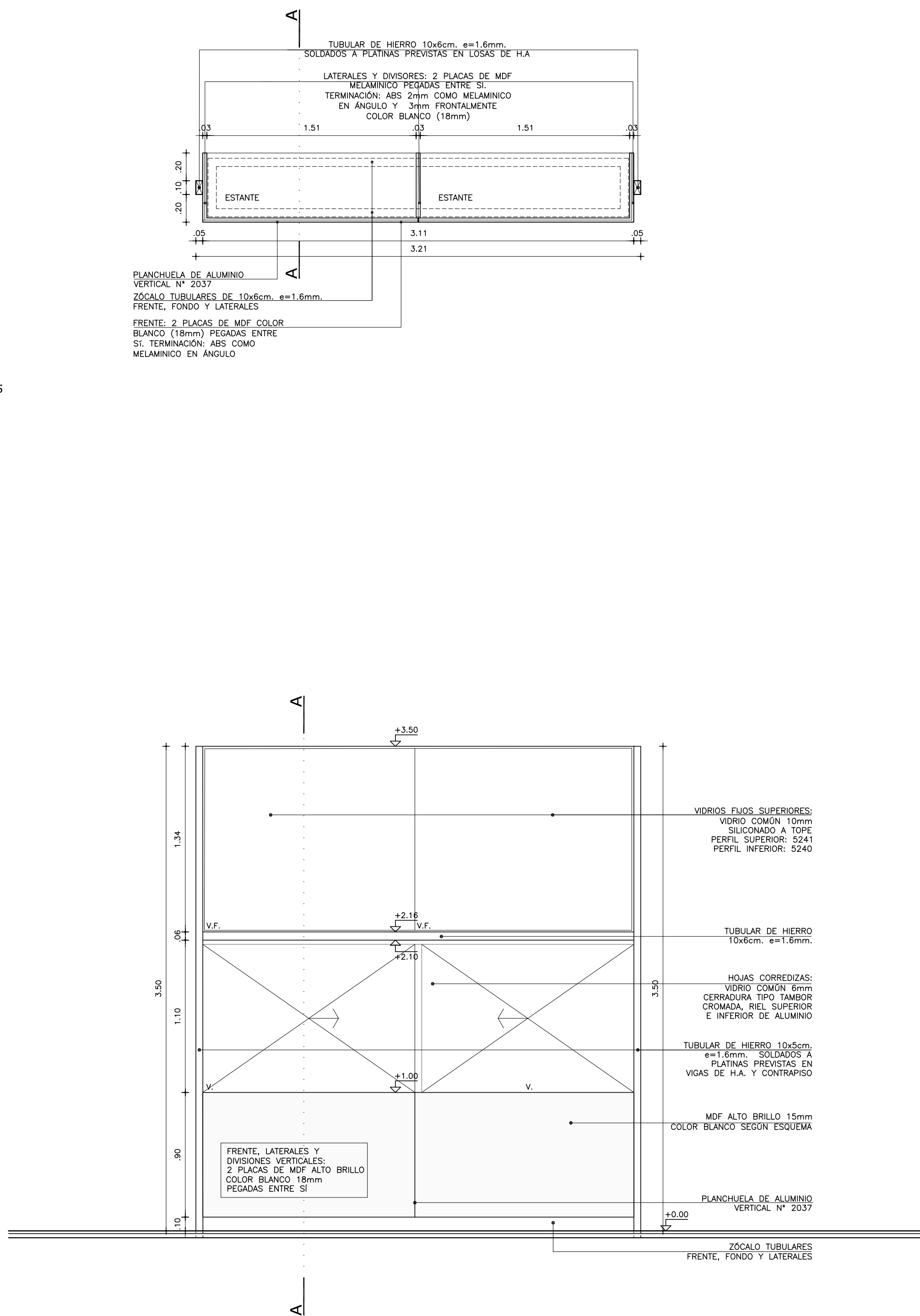
MODIFICACIONES

FECHA	MOTIVO	AUTORIZA

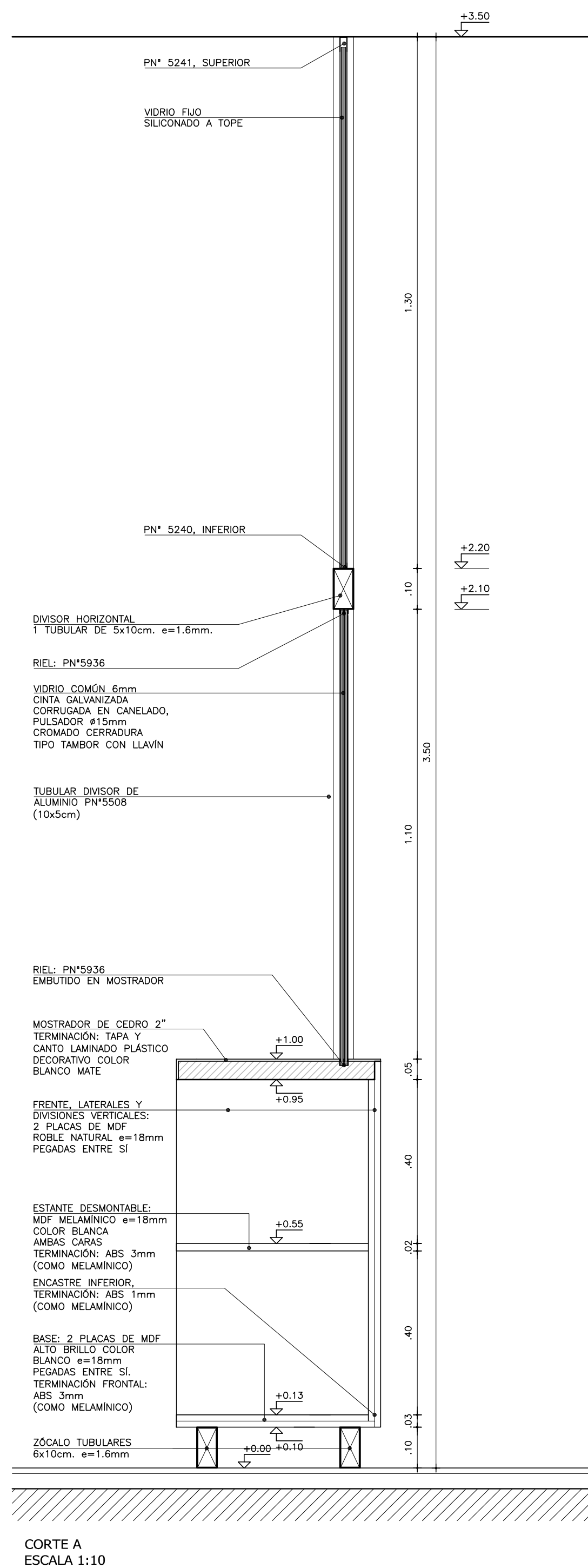
OBRA	CEM CIUDAD DEL PLATA RÍO NEGRO S/N Y MONTEVIDEO-CIUDAD DEL PLATA-SAN JOSÉ	FECHA SEPTIEMBRE 2022 ESCALA 1:25
PLANO	LÁMINAS DE ALBAÑILERÍA MAMPARA 6	LÁMINA L35A29

MAMPARA 7
ADSCRIPCIÓN - SECRETARÍA LOCAL L003
CANTIDAD: 1


PLANTA
ESCALA 1:25



ALZADO
ESCALA 1:25



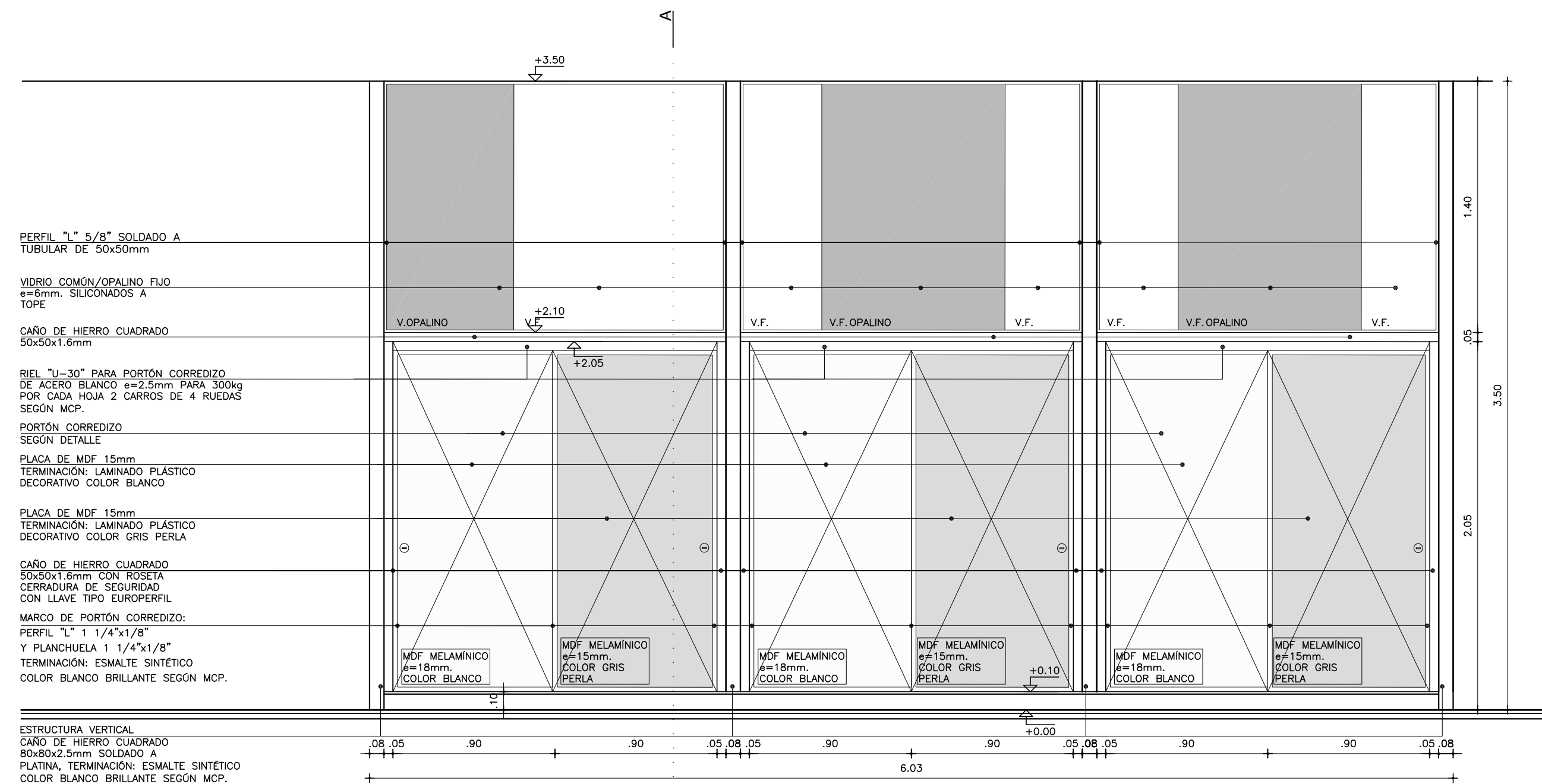
REFERENCIAS Y TERMINACIONES		
PANELERÍAS VERTICALES	1.1	— HORMIGÓN ARMADO VISTO SEGÚN MCP.
	1.2	— LADRILLO DE CAMPO CON JUNTA CONTINUA Y REHUNDIDA SEGÚN MCP.
	1.3	— BLOQUE DE HORMIGÓN VIBROPRESADO PINTADO SEGÚN MCP Y PLANILLA DE MÚROS.
	1.4	— REVOQUE INTERIOR SEGÚN MCG. TERMINACIÓN: PINTURA SEGÚN MCP.
	1.5	— REVOQUE EXTERIOR SEGÚN MCG. TERMINACIÓN: PINTURA SEGÚN MCP.
	1.6	— METAL DEPLEGADO ROMBOIDAL SOLDADO BASTIDOR TERMINACIÓN: PINTURA SEGÚN MCP.
REVISTIMIENTOS	2.1	— BALDOSA CERÁMICA 20x20cm. COLOR BLANCO MATE SEGÚN MCP.
	2.2	— PORCELANATO 60x60/120cm. COLOR BLANCO O NEGRO SEGÚN MCP Y ESPECIFICACIONES.
	2.3	— REVESTIMIENTO DE MDF MELAMINICO SEGÚN MCP Y DETALLES DE ALBAÑILERÍA
	2.4	— REVESTIMIENTO DE MDF PINTADO SEGÚN MCP Y DETALLES DE ALBAÑILERÍA
	2.5	— REVESTIMIENTO PINO FINLANDES TRIPLE SHADOW THERMWOOD-D DE BARRACA PARANÁ e=32mm TERMINACIÓN LACADO POLIURETÁNICA SEGÚN MCP.
	2.6	— REVESTIMIENTO DEKTON SEGÚN MCP Y DETALLES DE ALBAÑILERÍA
	2.7	— REVESTIMIENTO CHAPA PINTADA SEGÚN MCP Y DETALLES DE ALBAÑILERÍA
	2.8	— REVESTIMIENTO TABILLAS DE CEDRO SEGÚN MCP Y DETALLES DE ALBAÑILERÍA
PANELERÍAS	3.1	— REVESTIMIENTO BALDOSA MONOLITICA 30x30cm SEGÚN MCP.
	3.2	— REVESTIMIENTO BALDOSA MONOLITICA GRANITICA 30x30cm SEGÚN MCP.
	3.3	— MORTERO DE POLIURETANO SEGÚN MCP.
	3.4	— PISO DE TABLAS DE MADERA EUCALYPTUS CLEAR ENTARUGADO SEGÚN MCP.
BUJAS	4.1	— BUJÍA 1x1cm EN ENCUNTRO DE REVOQUE CON CIELORRASO SEGÚN MCP.
	4.2	— BUJÍA 1x1cm EN ENCUNTRO REVOQUE CON REVESTIMIENTO CERÁMICO, PERFIL "U" DE ALUMINIO SEGÚN MCP.
	4.3	— PLANCHUELA DE ALUMINIO PERFIL N°2037 (20x3.3mm) SEGÚN MCP Y DETALLES DE ALBAÑILERÍA
ZÓCALOS	5.1	— ZÓCALO DE BALDOSA MONOLITICA IDEM PISO h=7cm SEGÚN MCP.
	5.2	— ZÓCALO DE ALUMINIO PERFIL "C" 30x100 N°3316 SEGÚN MCP Y DETALLES DE ALBAÑILERÍA.
CIELORRASOS HORIZONTALES	6.1	— CIELORRASO DE HORMIGÓN VISTO TRATADO SEGÚN MCP.
	6.2	— CIELORRASO DE YESO SEGÚN MCP.
OTROS	7.1	— ESTRUCTURA (VIGA/PILAR) METÁLICA TRATADA SEGÚN MCP.
NOTA:		
— TODOS LOS ELEMENTOS METÁLICOS INTERIORES SERÁN PINTADOS CON DOS MANOS DE ANTIOXID Y 2 MANOS DE ESMALTE SINTÉTICO, SEGÚN MCP.		
— TODOS LOS ELEMENTOS METÁLICOS EXTERIORES SERÁN PINTADOS CON TRES MANOS DE ANTIOXID Y 3 MANOS DE ESMALTE SINTÉTICO, SEGÚN MCP.		
— TODOS LA PERIFERÍA METÁLICA EXTERIOR, SERÁN PINTADAS CON DOS MANOS DE PINTURA TIPO MASTIQUE EPOXI Y COMO TERMINACIÓN DOS MANOS DE ESMALTE SINTÉTICO POLIURETÁNICO, SEGÚN MCP Y MCG.		

REFERENCIAS ALBAÑILERÍA			
	CARPINTERÍA		PÉTREOS
	HERRERÍA		ESPEJES Y VIDRIOS
	ALUMINO		ACERO INOXIDABLE
	SOPORTE DE CORTINA		SOPORTE DE AIRE ACONDICIONADO
	N. P. T.		NIVEL DE PISO TERMINADO
			NIVEL DE CIELORASO
TODOS LOS NIVELES INDICADOS SE REFIEREN AL NPTI DE PLANTA BAJA ±0.00			
	EXTINTOR DE POLVO TIPO ABC - 4KG SEGUN MCP		±0.00
	EXTINTOR GAS CARBÓNICO 3.5KG - SEGUN MCP		±0.00
REFERENCIAS MUROS:			
	MURO O ESTRUCTURA EXISTENTE		MURO A CONSTRUIR
	MURO O ESTRUCTURA A DEMOLER		ESTRUCTURA A CONSTRUIR
	PAVIMENTO A RETIRAR		EXCAVACIÓN

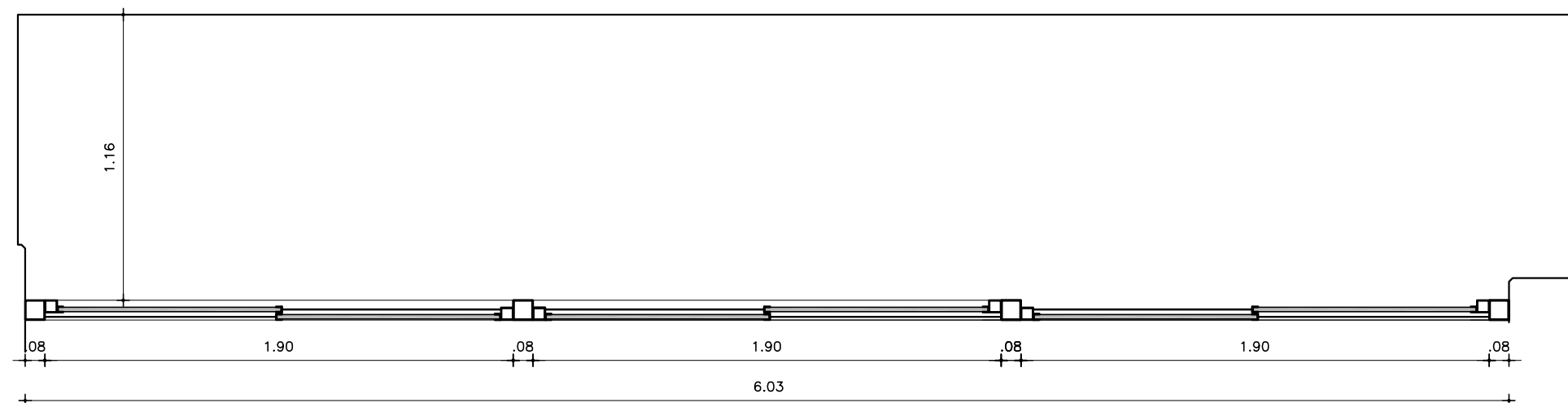
MODIFICACIONES		
FECHA	MOTIVO	AUTORIZA

OBRA CEM CIUDAD DEL PLATA RIO NEGRO S/N Y MONTEVIDEO-CIUDAD DEL PLATA-SAN JOSÉ	FECHA SEPTIEMBRE 2022 ESCALA 1:75
PLANO LÁMINAS DE ALBAÑILERÍA MAMPARA 7	LÁMINA L36A30

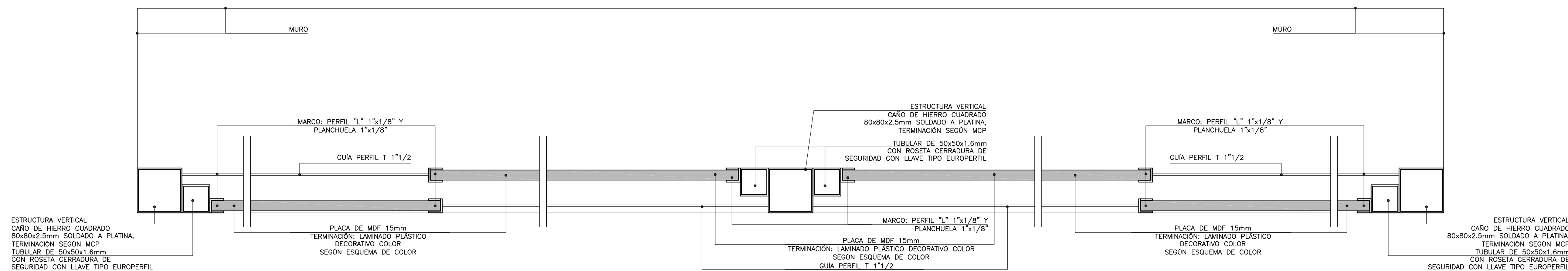
MAMPARA 8
AULA 05 LOCAL L008
CANTIDAD: 1



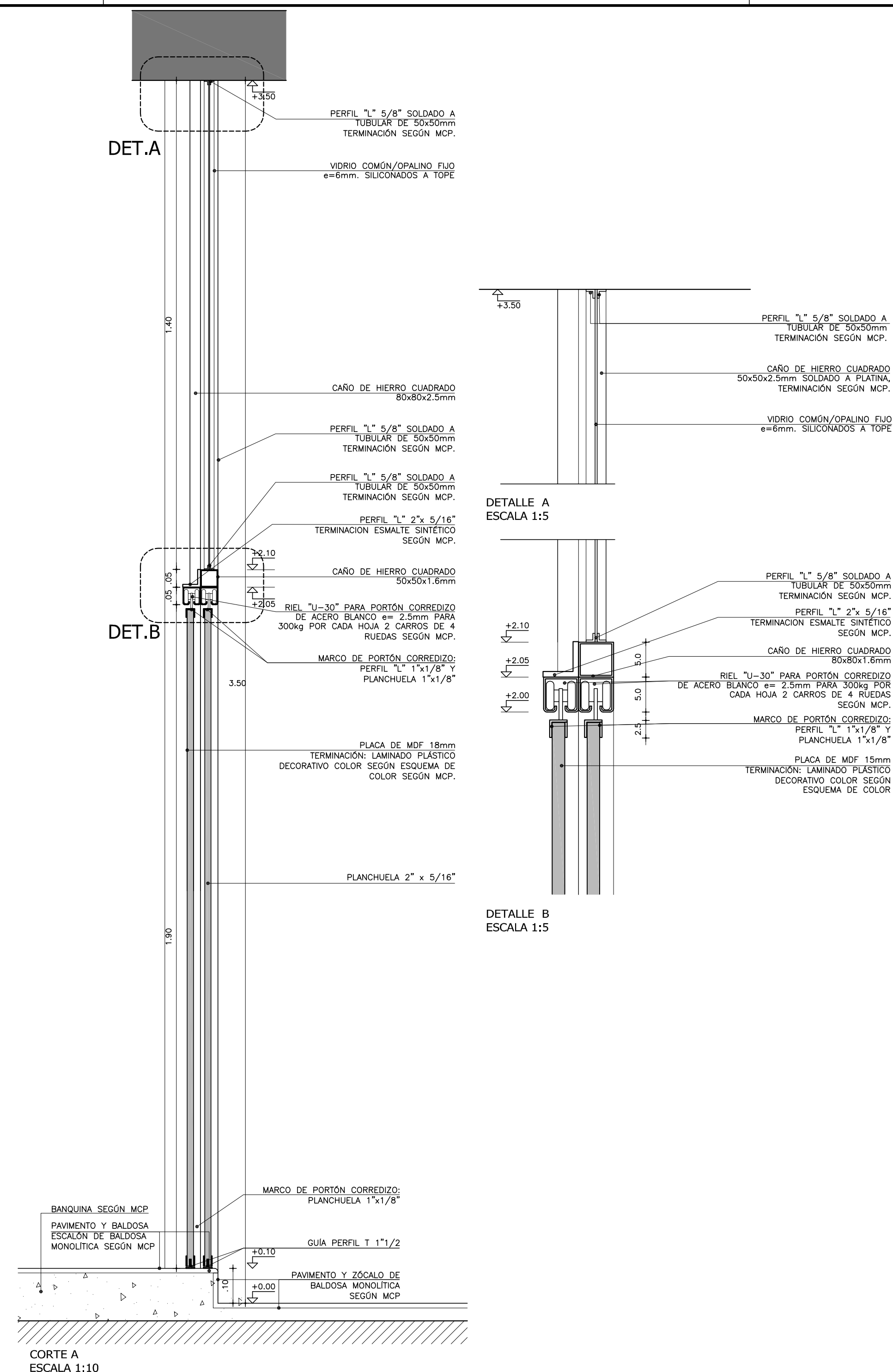
ALZADO
ESCALA 1:25



PLANTA
ESCALA 1:25





























DETALLE DE PLANTA
ESCALA 1:5



CORTE A
ESCALA 1:10

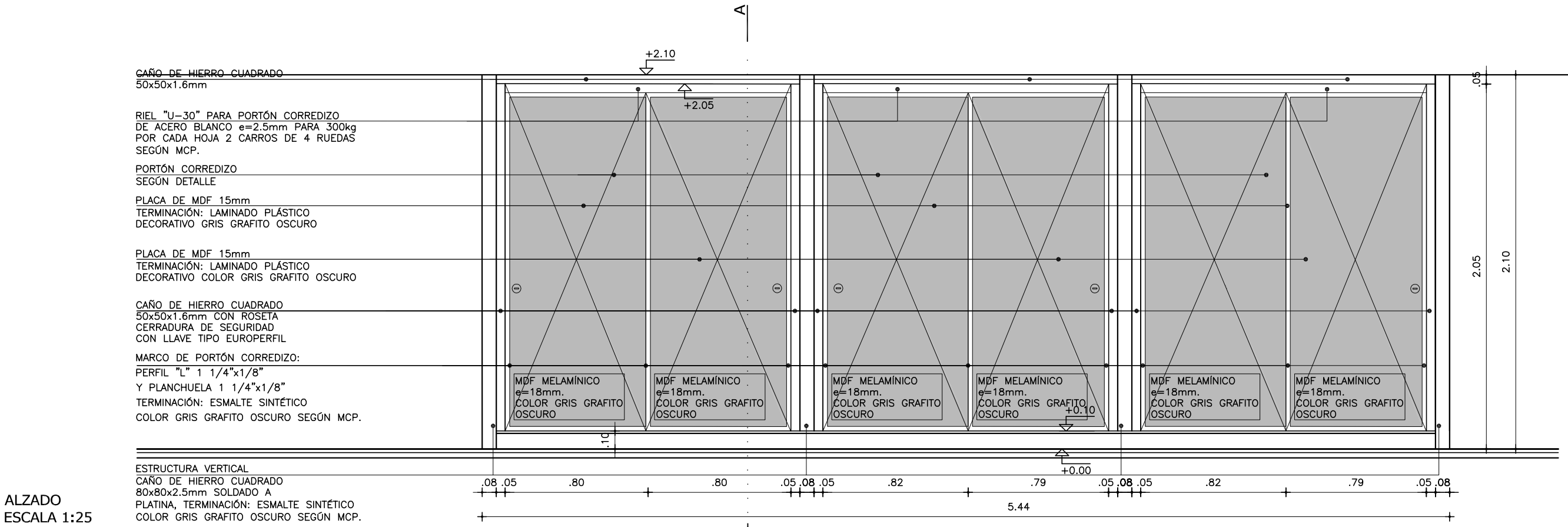
REFERENCIAS TERMINACIONES		
PARAMENTOS VERTICALES	1.1	- HORMIGÓN ARMADO VISTO SEGÚN MCP.
	1.2	- LADRILLO DE CAMPO CON JUNTA CONTINUA Y REHUNDIDA SEGÚN MCP.
	1.3	- BLOQUE DE HORMIGÓN VIBROPRENSADO PINTADO SEGÚN MCP Y PLANILLA DE MUROS.
	1.4	- REVOQUE INTERIOR SEGÚN MCP. TERMINACIÓN: PINTURA SEGÚN MCP.
	1.5	- REVOQUE EXTERIOR SEGÚN MCP. TERMINACIÓN: PINTURA SEGÚN MCP.
	1.6	- METAL DESPLEGADO ROMBOIDAL SOLDADO BASTIDOR TERMINACIÓN: PINTURA SEGÚN MCP.
REVESTIMIENTOS	2.1	- BALDOSA CERÁMICA 20x20cm. COLOR BLANCO MATE SEGÚN MCP.
	2.2	- PORCELANATO 60x60/120cm COLOR BLANCO O NEGRO SEGÚN MCP Y ESPECIFICACIONES.
	2.3	- REVESTIMIENTO DE MDF MELAMÍNICO SEGÚN MCP Y DETALLES DE ALBAÑILERÍA
	2.4	- REVESTIMIENTO DE MDF PINTADO SEGÚN MCP Y DETALLES DE ALBAÑILERÍA
	2.5	- REVESTIMIENTO PINO FINLANDES TRIPLE SHADOW THERMOWOOD-D DE BARRACA PARANÁ e=32mm TERMINACIÓN: LACA POLIURETÁNICA SEGÚN MCP
	2.6	- REVESTIMIENTO DEKTON SEGÚN MCP Y DETALLES DE ALBAÑILERÍA
	2.7	- REVESTIMIENTO CHAPA PINTADA SEGÚN MCP Y DETALLES DE ALBAÑILERÍA
	2.8	- REVESTIMIENTO TABILLAS DE CEDRO SEGÚN MCP Y DETALLES DE ALBAÑILERÍA
PAVIMENTOS	3.1	- REVESTIMIENTO BALDOSA MONOLÍTICA 30x30cm SEGÚN MCP.
	3.2	- REVESTIMIENTO BALDOSA MONOLÍTICA GRANÍTICA 30x30cm SEGÚN MCP.
	3.3	- MORTERO DE POLIURETANO SEGÚN MCP.
	3.4	- PISO DE TABLAS DE MADERA EUCALIPTUS CLEAR ENTARUGADO SEGÚN MCP.
BUÑAS	4.1	- BUÑA 1x1cm EN ENCUENTRO DE REVOQUE CON CIELORRASO SEGÚN MCP.
	4.2	- BUÑA 1x1cm EN ENCUENTRO REVOQUE CON REVESTIMIENTO CERÁMICO, PERFIL "U" DE ALUMINIO SEGÚN MCP.
	4.3	- PLANCHUELA DE ALUMINIO PERFIL N°2037 (20x3,3mm) SEGÚN MCP Y DETALLES DE ALBAÑILERÍA
ZÓCALOS	5.1	- ZÓCALO DE BALDOSA MONOLÍTICA IDEM PISO h=7cm SEGÚN MCP.
	5.2	- ZÓCALO DE ALUMINIO PERFIL "C" 30x100 N°3316 SEGÚN MCP Y DETALLES DE ALBAÑILERÍA.
REVESTIMIENTOS HORIZONTALES	6.1	- CIELORRASO DE HORMIGÓN VISTO TRATADO SEGÚN MCP.
	6.2	- CIELORRASO DE YESO SEGÚN MCP.
OTROS	7.1	- ESTRUCTURA (VIGA/PILAR) METÁLICA TRATADA SEGÚN MCP.
NOTA:		
- TODOS LOS ELEMENTOS METÁLICOS INTERIORES SERÁN PINTADOS CON DOS MANOS DE ANTÓXIDO Y 2 MANOS DE ESMALTE SINTÉTICO, SEGÚN MCP.		
- TODOS LOS ELEMENTOS METÁLICOS EXTERIORES SERÁN PINTADOS CON TRES MANOS DE ANTÓXIDO Y 3 MANOS DE ESMALTE SINTÉTICO, SEGÚN MCP.		
- TODAS LA PERFERIA METÁLICA ESTRUTURAL SERÁN PINTADAS CON DOS MANOS DE PINTURA TIPO MASTIQUE EPOXI Y COMO TERMINACIÓN DOS MANOS DE ESMALTE SINTÉTICO POLIURETÁNICO, SEGÚN MCP Y MCG.		

REFERENCIAS ALBAÑILERÍA			
	CARPINTERÍA		PETREOS
	HERRERÍA		ESPEJOS DE VIDRIOS
	ALUMINIO		ACERO INOXIDABLE
	SOPORTE DE CORTINA		PREVISION DE AIRE ACONDICIONADO
	N.I.P.T.		NIVEL DE PISO TERMINADO
			NIVEL DE CIELDORASO
TODOS LOS NIVELES INDICADOS SE REFIEREN A N.I.P. DE PLANTA BAJA ± 0.00			
	EXTINTOR DE POLVO TIPO ABC - 4KG SEGÚN MOP		NIVEL ALTIMETRICO ALBAÑILERÍA
	EXTINTOR GAS CARBONICO 3.5KG - SEGÚN MOP		NIVEL ALTIMETRICO ESTRUCTURA
			COTAS ACUMULADAS ALBAÑILERÍA
			COTAS ACUMULADAS ESTRUCTURA
REFERENCIAS MUROS:			
	MURO O ESTRUCTURA EXISTENTE		MURO A CONSTRUIR
	MURO O ESTRUCTURA A DEMOLER		ESTRUCTURA A CONSTRUIR
	PAVIMENTO A RETIRAR		EXCAVACION

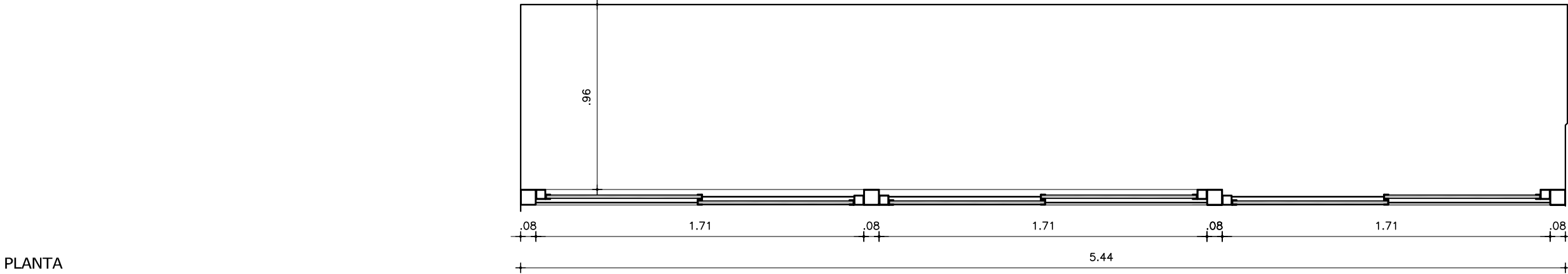
MODIFICACIONES		
FECHA	MOTIVO	AUTORIZA

OBRA	CEM CIUDAD DEL PLATA RIO NEGRO S/N Y MONTEVIDEO-CIUDAD DEL PLATA-SAN JOSÉ	FECHA SEPTIEMBRE 2022 ESCALA 1:75
PLANO	LÁMINAS DE ALBAÑILERÍA MAMPARA 8	LÁMINA L37A31

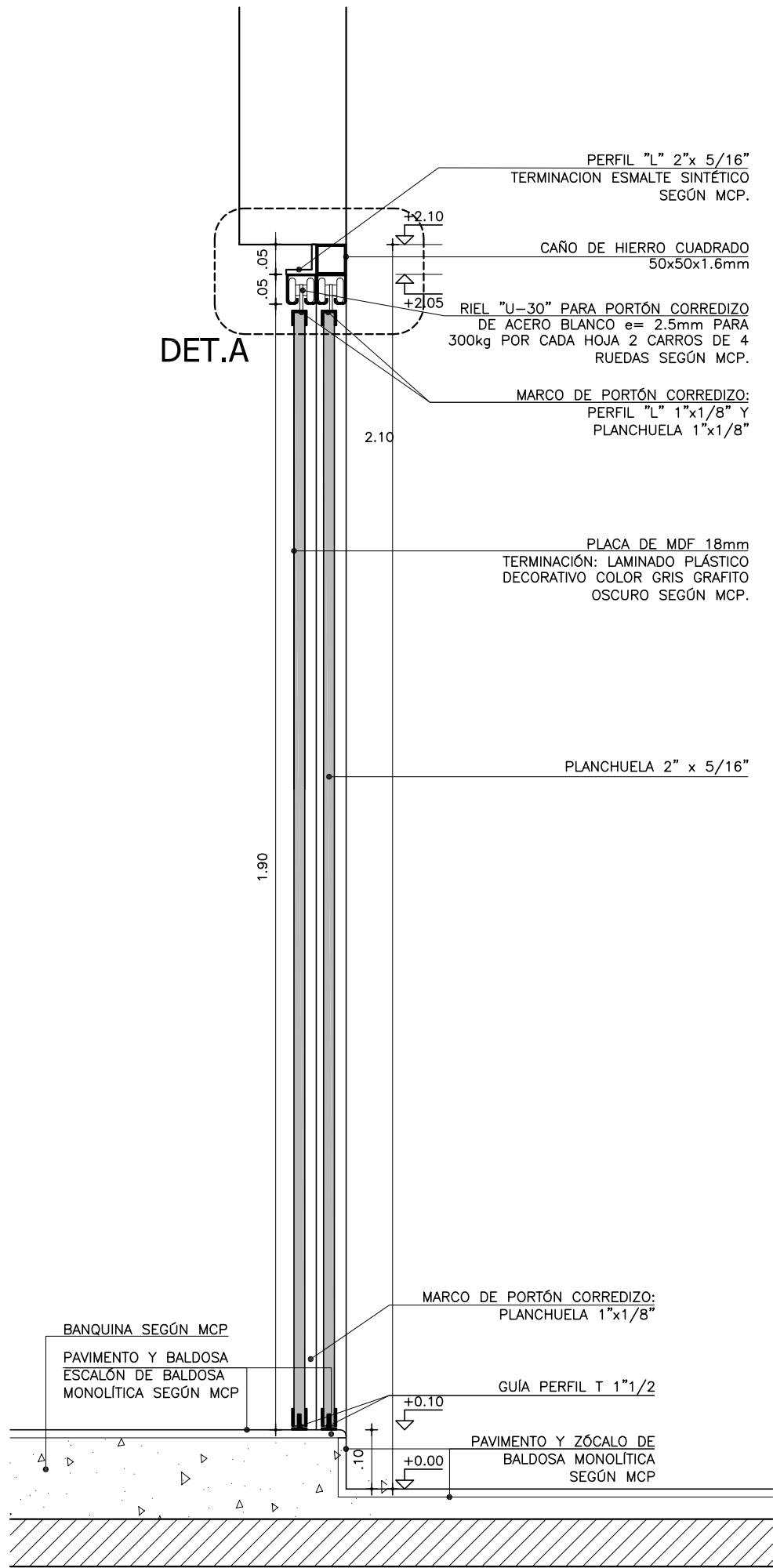
MAMPARA 9
DEPÓSITO LOCAL L024
CANTIDAD: 1



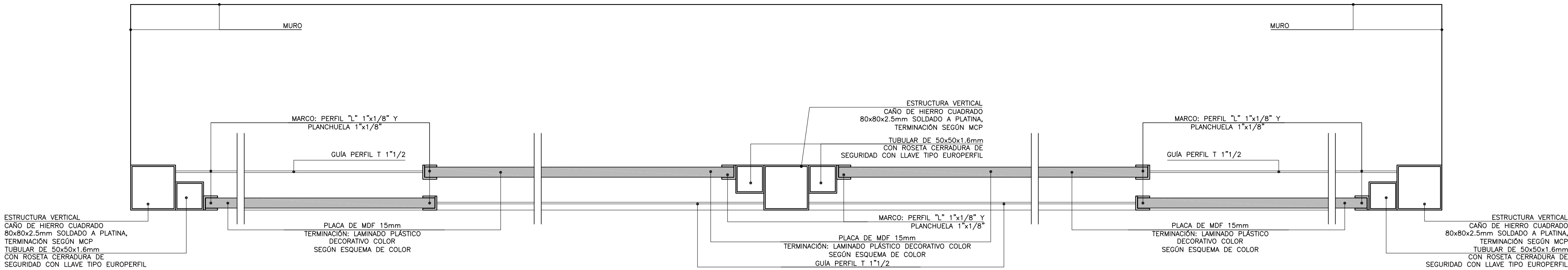
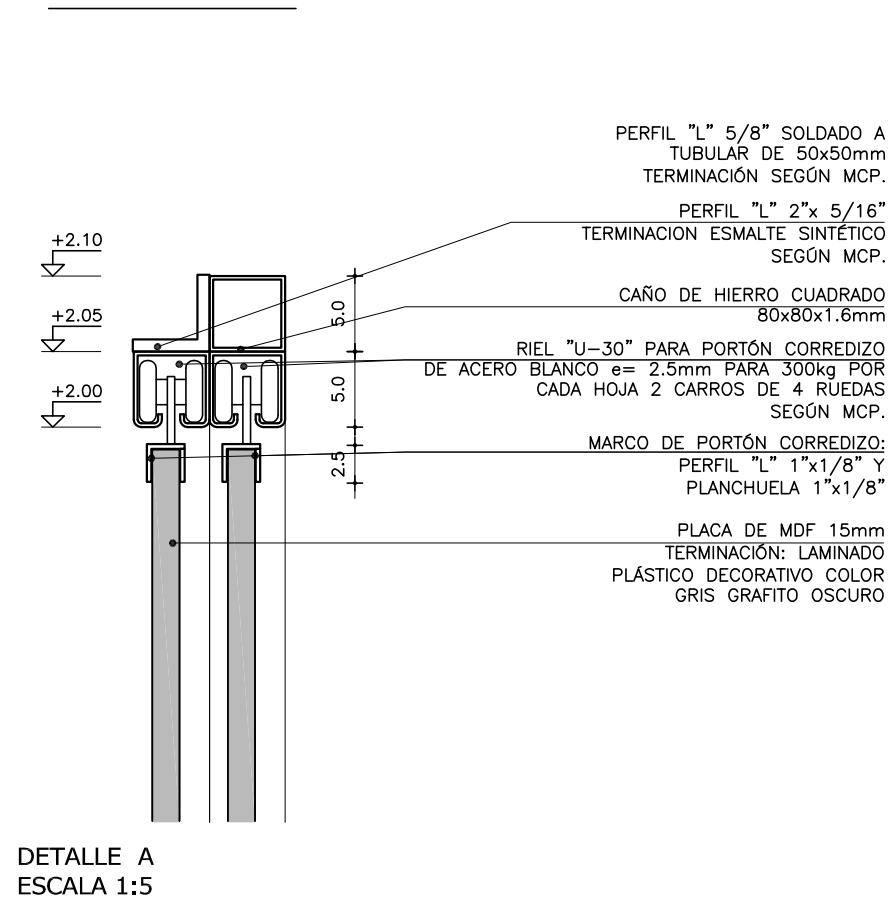
ALZADO
ESCALA 1:25



PLANTA
ESCALA 1:25









CORTE A
ESCALA 1:10



DETALLE DE PLANTA
ESCALA 1:5

REFERENCIAS TERMINACIONES	
PAGAMENTOS VERTICALES	<div><div>1.1</div><div>— HORMIGÓN ARMADO VISTO SEGÚN MCP.</div></div> <div><div>1.2</div><div>— LADRILLO DE CAMPO CON JUNTA CONTINUA Y REHUNDIDA SEGÚN MCP.</div></div> <div><div>1.3</div><div>— BLOQUE DE HORMIGÓN VIBROPRESADO PINTADO SEGÚN MCP Y PLANILLA DE MUROS.</div></div> <div><div>1.4</div><div>— REVOQUE INTERIOR SEGÚN MCP TERMINACIÓN: PINTURA SEGÚN MCP.</div></div> <div><div>1.5</div><div>— REVOQUE EXTERIOR SEGÚN MCP. TERMINACIÓN: PINTURA SEGÚN MCP.</div></div> <div><div>1.6</div><div>— METAL DESPLEGADO ROMBOIDAL SOLDADO A BASTIDOR TERMINACIÓN: PINTURA SEGÚN MCP.</div></div>
REVESTIMIENTOS	<div><div>2.1</div><div>— BALDOSA CERÁMICA 20x20cm. COLOR BLANCO MATE SEGÚN MCP.</div></div> <div><div>2.2</div><div>— PORCELANATO 60x60/120cm COLOR BLANCO O NEGRO SEGÚN MCP Y ESPECIFICACIONES.</div></div> <div><div>2.3</div><div>— REVESTIMIENTO DE MDF MELAMÍNICO SEGÚN MCP Y DETALLES DE ALBAÑILERÍA</div></div> <div><div>2.4</div><div>— REVESTIMIENTO DE MDF PINTADO SEGÚN MCP Y DETALLES DE ALBAÑILERÍA</div></div> <div><div>2.5</div><div>— REVESTIMIENTO PINO FINLANDES TRIPLE SHADOW THERMOWOOD-D DE BARRACA PARANA e=32mm TERMINACIÓN LACA POLIURETÁNICA SEGÚN MCP</div></div> <div><div>2.6</div><div>— REVESTIMIENTO DEKTON SEGÚN MCP Y DETALLES DE ALBAÑILERÍA</div></div> <div><div>2.7</div><div>— REVESTIMIENTO CHAPA PINTADA SEGÚN MCP Y DETALLES DE ALBAÑILERÍA</div></div> <div><div>2.8</div><div>— REVESTIMIENTO TABILLAS DE CEDRO SEGÚN MCP Y DETALLES DE ALBAÑILERÍA</div></div>
PAVIMENTOS	<div><div>3.1</div><div>— REVESTIMIENTO BALDOSA MONOLÍTICA 30x30cm SEGÚN MCP.</div></div> <div><div>3.2</div><div>— REVESTIMIENTO BALDOSA MONOLÍTICA GRANÍTICA 30x30cm SEGÚN MCP.</div></div> <div><div>3.3</div><div>— MORTERO DE POLIURETANO SEGÚN MCP.</div></div> <div><div>3.4</div><div>— PISO DE TABLAS DE MADERA EUCALIPTUS CLEAR ENTARUGADO SEGÚN MCP.</div></div>
BÚNAS	<div><div>4.1</div><div>— BUÑA 1x1cm EN ENCUENTRO DE REVOQUE CON CIELORRASO SEGÚN MCP.</div></div> <div><div>4.2</div><div>— BUÑA 1x1cm EN ENCUENTRO REVOQUE CON REVESTIMIENTO CERÁMICO, PERFIL "U" DE ALUMINIO SEGÚN MCP.</div></div> <div><div>4.3</div><div>— PLANCHUELA DE ALUMINIO PERFIL N°2037 (20x3.3mm) SEGÚN MCP Y DETALLES DE ALBAÑILERÍA</div></div>
ZÓCALOS	<div><div>5.1</div><div>— ZÓCALO DE BALDOSA MONOLÍTICA IDEM PISO h=7cm SEGÚN MCP.</div></div> <div><div>5.2</div><div>— ZÓCALO DE ALUMINIO PERFIL "C" 30x100 N°3316 SEGÚN MCP Y DETALLES DE ALBAÑILERÍA.</div></div>
CERCAVIENTOS HORIZONTALES	<div><div>6.1</div><div>— CIELORRASO DE HORMIGÓN VISTO TRATADO SEGÚN MCP.</div></div> <div><div>6.2</div><div>— CIELORRASO DE YESO SEGÚN MCP.</div></div>
OTROS	<div><div>7.1</div><div>— ESTRUCTURA (VIGA/PILAR) METÁLICA TRATADA SEGÚN MCP.</div></div>
NOTA: — TODOS LOS ELEMENTOS METÁLICOS INTERIORES SERÁN PINTANDOS CON DOS MANOS DE ANTÓXIDO Y 2 MANOS DE ESMALTE SINTÉTICO, SEGÚN MCP. — TODOS LOS ELEMENTOS METÁLICOS EXTERIORES SERÁN PINTADOS CON TRES MANOS DE ANTÓXIDO Y 3 MANOS DE ESMALTE SINTÉTICO, SEGÚN MCP. — TODOS LA PERFILERÍA METÁLICA ESTRUCTURAL SERÁN PINTADAS CON DOS MANOS DE PINTURA TIPO MASTIQUE EPOXY Y COMO TERMINACIÓN DOS MANOS DE ESMALTE SINTÉTICO POLIURETÁNICO, SEGÚN MCP Y MCG.	

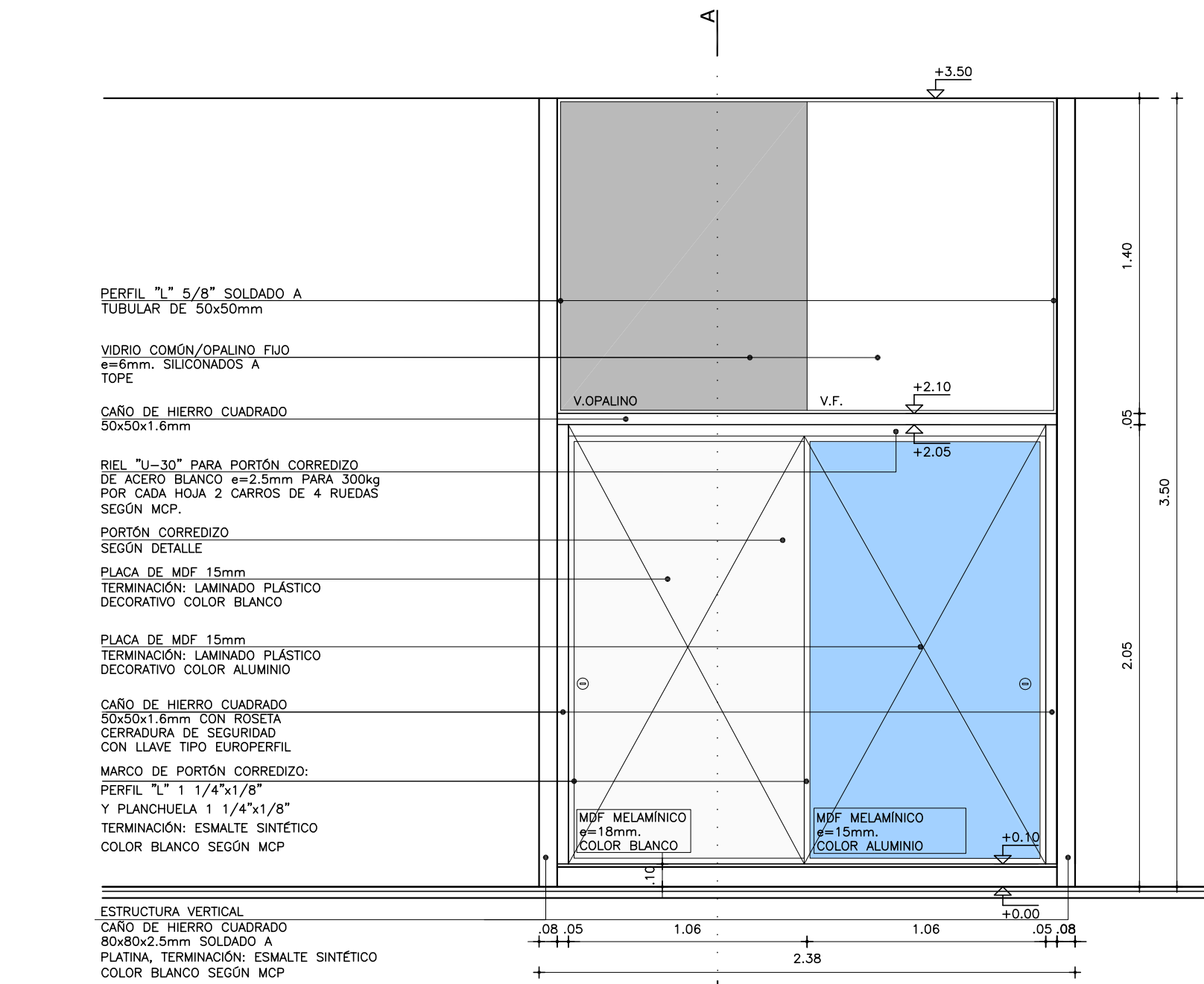
REFERENCIAS ALBAÑILERÍA	
<div><div>C</div><div>CARPINTERÍA</div></div> <div><div>H</div><div>HERRERIA</div></div> <div><div>A</div><div>ALUMINIO</div></div> <div><div>S</div><div>SOPORTE DE CORTINA</div></div> <div><div>P</div><div>PETREOS</div></div> <div><div>E</div><div>ESPEJOS Y VIDRIOS</div></div> <div><div>AI</div><div>ACERO INOXIDABLE</div></div> <div><div>AA</div><div>PREVISIÓN DE AIRE ACONDICIONADO</div></div> <div><div>MX</div><div>TIPO DE MURO</div></div> <div><div>NO</div><div>NOMBRE Y NUMERO DE LOCAL</div></div> <div><div>D010</div><div>DETALLE ALBAÑILERÍA</div></div> <div><div>XX</div><div>CORTE LÁMINA DEL CORTE</div></div>	
<div><div>N.P.T.</div><div>NIVEL DE PISO TERMINADO</div></div> <div><div>N</div><div>NIVEL DE CIELORRASO</div></div> <div><div>TODOS LOS NIVELES INDICADOS SE REFIEREN AL NPTI DE PLANTA BAJA ±0.00</div></div> <div><div>±0.00</div><div>NIVEL ALTIMETRICO ALBAÑILERÍA</div></div> <div><div>±0.00</div><div>NIVEL ALTIMETRICO ESTRUCTURA</div></div>	
<div><div>EXTINTOR DE POLVO TIPO ABC — 4KG SEGÚN MCP</div></div> <div><div>EXTINTOR GAS CARBÓNICO 3.5KG — SEGÚN MCP</div></div> <div><div>0.00</div><div>COTAS ACUMULADAS ALBAÑILERÍA</div></div> <div><div>0.00</div><div>COTAS ACUMULADAS ESTRUCTURA</div></div>	
REFERENCIAS MUROS:	
<div><div></div><div>MURO O ESTRUCTURA EXISTENTE</div></div> <div><div></div><div>MURO O ESTRUCTURA A DEMOLER</div></div> <div><div></div><div>PAVIMENTO A RETIRAR</div></div>	<div><div></div><div>MURO A CONSTRUIR</div></div> <div><div></div><div>ESTRUCTURA A CONSTRUIR</div></div> <div><div></div><div>EXCAVACIÓN</div></div>

REFERENCIAS MUROS:	
 MURO O ESTRUCTURA EXISTENTE	 MURO A CONSTRUIR
 MURO O ESTRUCTURA A DEMOLER	 ESTRUCTURA A CONSTRUIR
 PAVIMENTO A RETIRAR	 EXCAVACIÓN

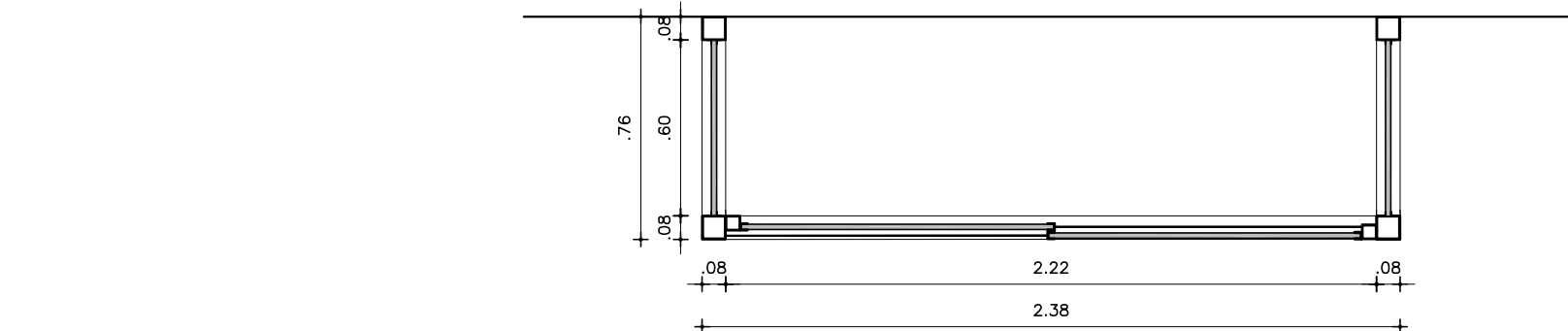
MODIFICACIONES		
FECHA	MOTIVO	AUTORIZA

OBRA	CEM CIUDAD DEL PLATA RIO NEGRO S/N Y MONTEVIDEO-CIUDAD DEL PLATA-SAN JOSÉ	FECHA SEPTIEMBRE 2022 ESCALA 1:75
PLANO	LÁMINAS DE ALBAÑILERÍA MAMPARA 9	LÁMINA L38A32

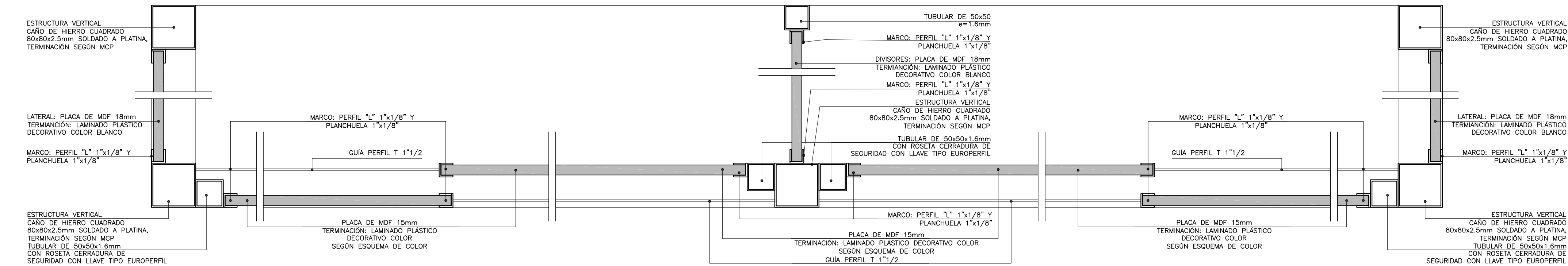
MAMPARA 10
LABORATORIO CIENCIAS LOCAL L026
CANTIDAD: 1



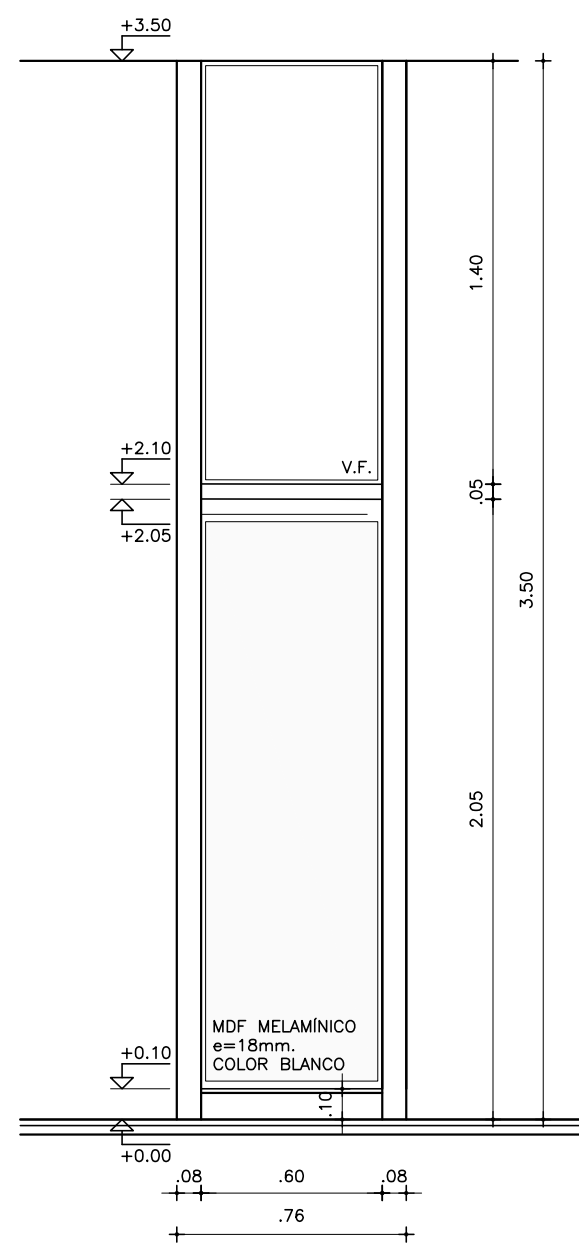
ALZADO
ESCALA 1:25



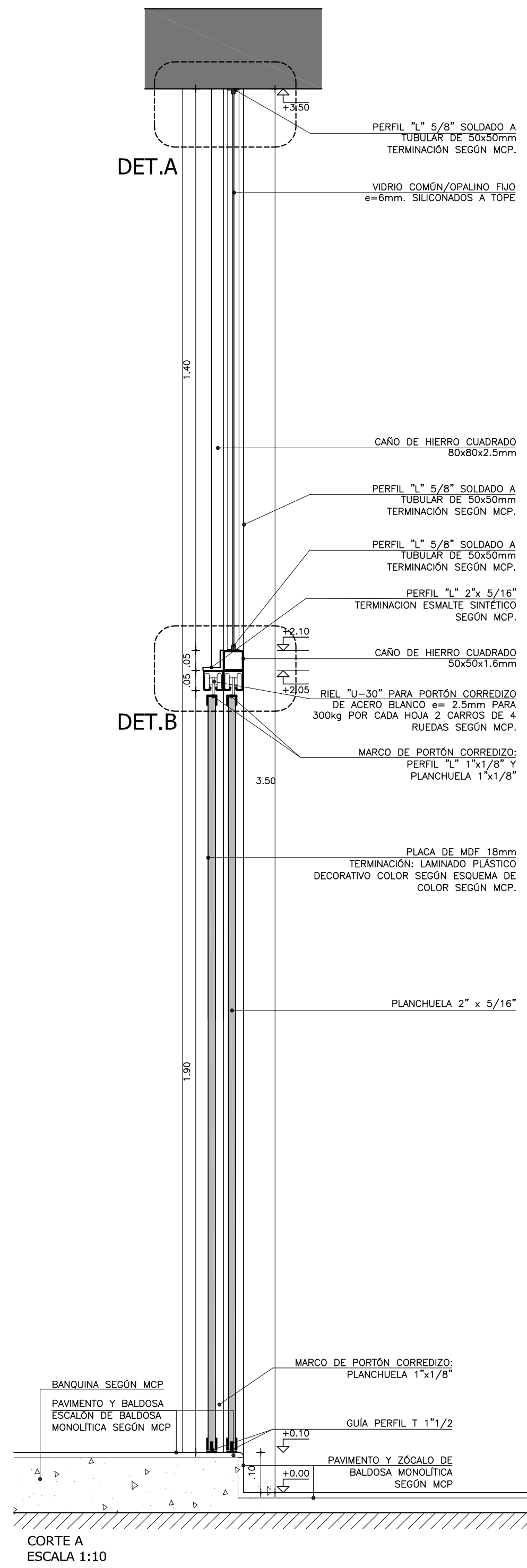
PLANTA
ESCALA 1:25



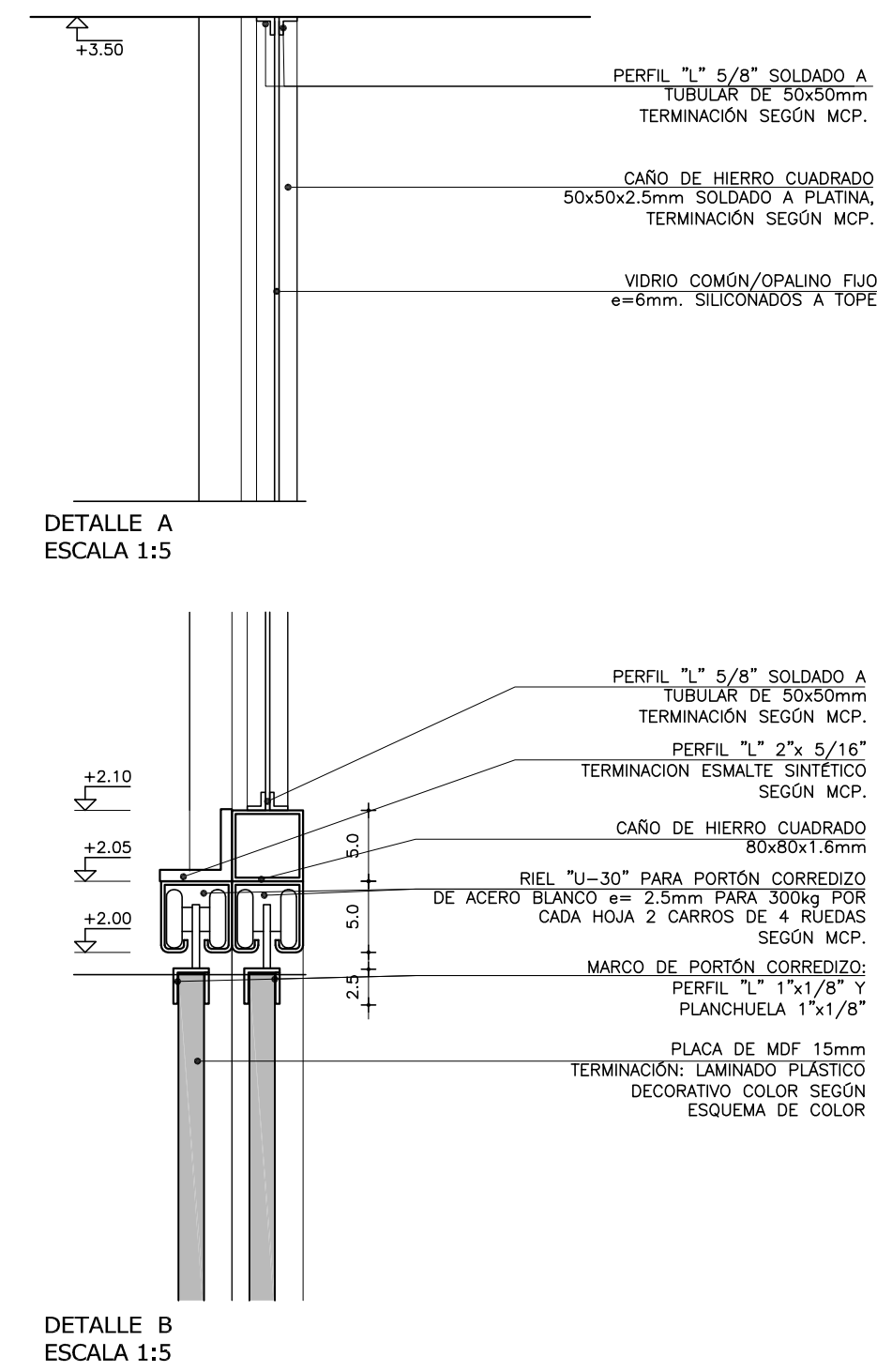
DETALLE DE PLANTA
ESCALA 1:5



LATERAL
ESCALA 1:25



CORTE A
ESCALA 1:10



DETALLE B
ESCALA 1:5

REFERENCIAS TERMINACIONES		
PAGAMENTOS VERTICALES	1.1	— HORMIGÓN ARMADO VISTO SEGÚN MCP.
	1.2	— LADRILLO DE CAMPO CON JUNTA CONTINUA Y REHUNDIDA SEGÚN MCP.
	1.3	— BLOQUE DE HORMIGÓN VIBROPRESADO PINTADO SEGÚN MCP Y PLANILLA DE MUROS.
	1.4	— REVOQUE INTERIOR SEGÚN MCP.
	1.5	— REVOQUE EXTERIOR SEGÚN MCP.
	1.6	— METAL DESPLEGADO ROMBOIDAL SOLDADO A BASTIDOR TERMINACIÓN: PINTURA SEGÚN MCP.
REVESTIMIENTOS	2.1	— BALDOSA CERÁMICA 20x20cm. COLOR BLANCO MATE SEGÚN MCP.
	2.2	— PORCELANATO 60x60/120cm COLOR BLANCO O NEGRO SEGÚN MCP Y ESPECIFICACIONES.
	2.3	— REVESTIMIENTO DE MDF MELAMÍNICO SEGÚN MCP Y DETALLES DE ALBAÑILERÍA
	2.4	— REVESTIMIENTO DE MDF PINTADO SEGÚN MCP Y DETALLES DE ALBAÑILERÍA
	2.5	— REVESTIMIENTO PINO FINLANDES TRIPLE SHADOW THERMOWOOD—D DE BARRACA PARANA e=32mm TERMINACIÓN: LACA POLIURETÁNICA SEGÚN MCP.
	2.6	— REVESTIMIENTO DEKTON SEGÚN MCP Y DETALLES DE ALBAÑILERÍA
	2.7	— REVESTIMIENTO CHAPA PINTADA SEGÚN MCP Y DETALLES DE ALBAÑILERÍA
	2.8	— REVESTIMIENTO TABILLAS DE CEDRO SEGÚN MCP Y DETALLES DE ALBAÑILERÍA
PAVIMENTOS	3.1	— REVESTIMIENTO BALDOSA MONOLÍTICA 30x30cm SEGÚN MCP.
	3.2	— REVESTIMIENTO BALDOSA MONOLÍTICA GRANÍTICA 30x30cm SEGÚN MCP.
	3.3	— MORTERO DE POLIURETANO SEGÚN MCP.
	3.4	— PISO DE TABLAS DE MADERA EUCALIPTUS CLEAR ENTARUGADO SEGÚN MCP.
BUNAS	4.1	— BUÑA 1x1cm EN ENCUENTRO DE REVOQUE CON CIELORRASO SEGÚN MCP.
	4.2	— BUÑA 1x1cm EN ENCUENTRO REVOQUE CON REVESTIMIENTO CERÁMICO, PERFIL 'U' DE ALUMINIO SEGÚN MCP.
	4.3	— PLANCHUELA DE ALUMINIO PERFIL N°2037 (20x3.3mm) SEGÚN MCP Y DETALLES DE ALBAÑILERÍA
ZÓCALOS	5.1	— ZÓCALO DE BALDOSA MONOLÍTICA IDEM PISO h=7cm SEGÚN MCP.
	5.2	— ZÓCALO DE ALUMINIO PERFIL 'c' 30x100 N°3316 SEGÚN MCP Y DETALLES DE ALBAÑILERÍA.
CERAMBIENTOS HORIZONTALES	6.1	— CIELORRASO DE HORMIGÓN VISTO TRATADO SEGÚN MCP.
	6.2	— CIELORRASO DE YESO SEGÚN MCP.
OTROS	7.1	— ESTRUCTURA (VIGA/PILAR) METÁLICA TRATADA SEGÚN MCP.

NOTA:

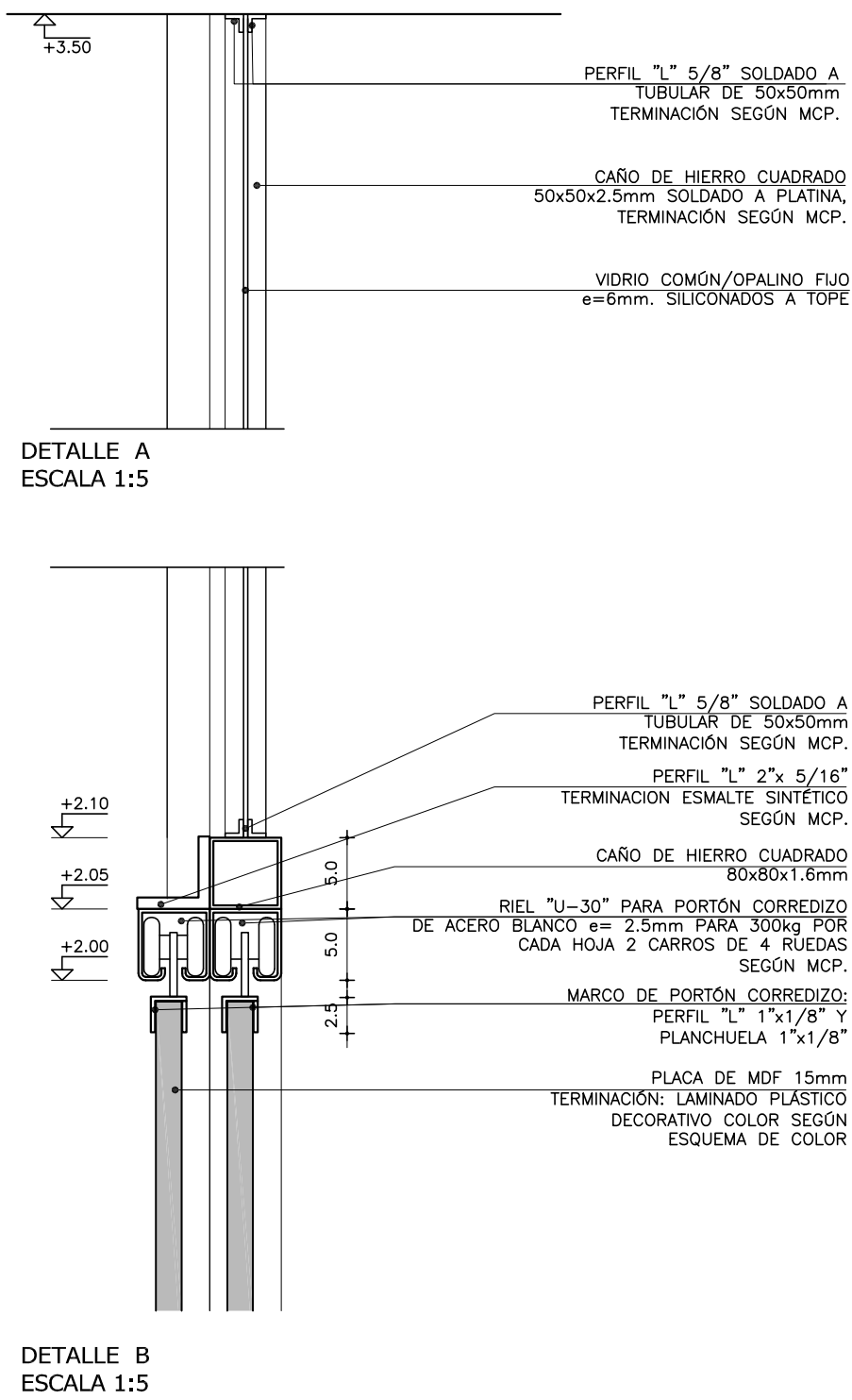
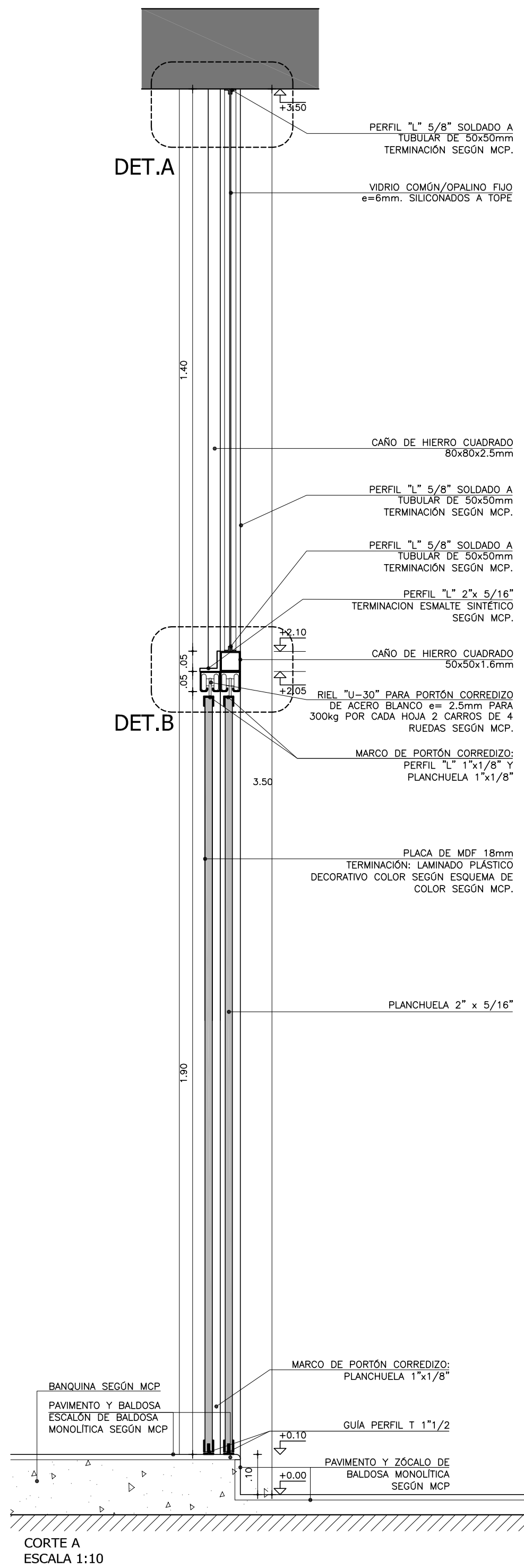
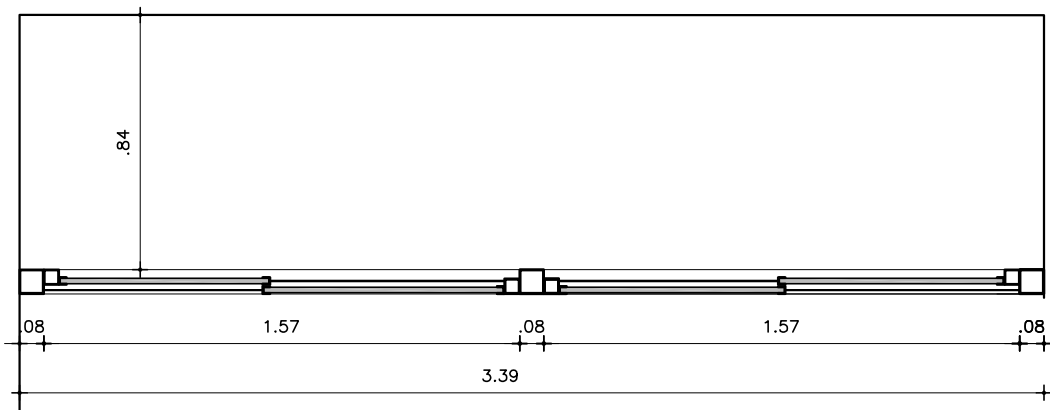
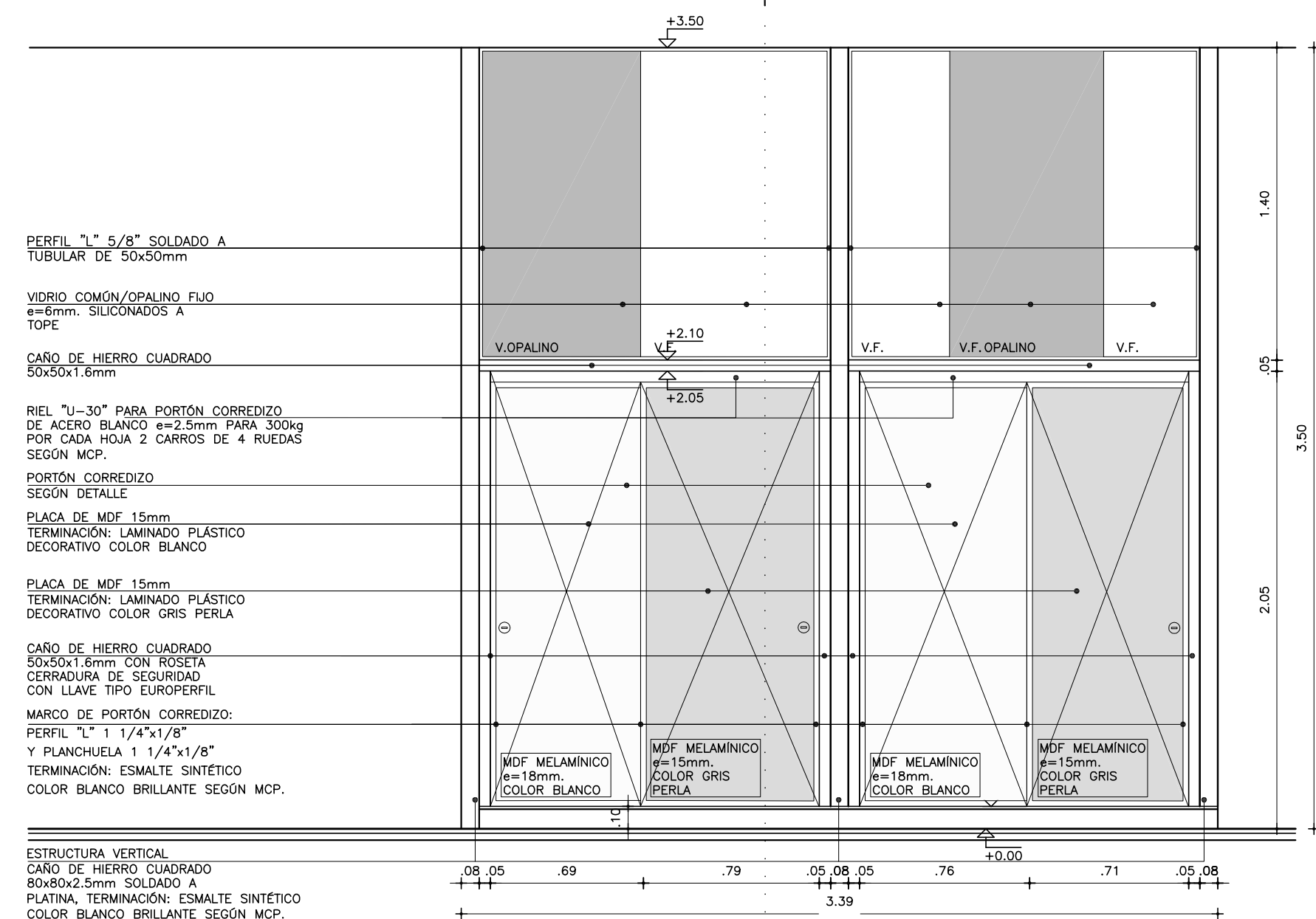
- TODOS LOS ELEMENTOS METÁLICOS INTERIORES SERÁN PINTANDOS CON DOS MANOS DE ANTIOXIDO Y 2 MANOS DE ESMALTE SINTÉTICO, SEGÚN MCP.
- TODOS LOS ELEMENTOS METÁLICOS EXTERIORES SERÁN PINTADOS CON TRES MANOS DE ANTIOXIDO Y 3 MANOS DE ESMALTE SINTÉTICO, SEGÚN MCP.
- TODOS LA PERFILERÍA METÁLICA ESTRUCTURAL SERÁN PINTADAS CON DOS MANOS DE PINTURA TIPO MASTIQUE EPOXI Y COMO TERMINACIÓN DOS MANOS DE ESMALTE SINTÉTICO POLIURETÁNICO, SEGÚN MCP Y MCG.

REFERENCIAS ALBAÑILERÍA		
(C) CARPINTERIA	(P) PETREOS	— MXX TIPO DE MURO
(H) HERRERIA	(E) ESPEJOS Y VIDRIOS	NOMBRE DESTINO Y NÚMERO DE LOCAL
(A) ALUMINIO	(I) ACERO INOXIDABLE	D010 DETALLE ALBAÑILERÍA
(S) SOPORTE DE CORTINA	(AA) PREVISIÓN DE AIRE ACONDICIONADO	X xx CORTE LÁMINA DEL CORTE
NIVEL DE PISO TERMINADO		±0.00 NIVEL ALTIMÉTRICO ALBAÑILERÍA
NIVEL DE CIELORRASO		±0.00 NIVEL ALTIMÉTRICO ESTRUCTURA
TODOS LOS NIVELES INDICADOS SE REFIEREN AL NPTI DE PLANTA BAJA ±0.00		
EXTINTOR DE POLVO TIPO ABC — 4KG SEGÚN MCP		0.00 COTAS ACUMULADAS ALBAÑILERÍA
EXTINTOR GAS CARBÓNICO 3.5KG — SEGÚN MCP		0.00 COTAS ACUMULADAS ESTRUCTURA
REFERENCIAS MUROS:		
MURO O ESTRUCTURA EXISTENTE		MURO A CONSTRUIR
MURO O ESTRUCTURA A DEMOLER		ESTRUCTURA A CONSTRUIR
PAVIMENTO A RETIRAR		EXCAVACIÓN

MODIFICACIONES		
FECHA	MOTIVO	AUTORIZA

OBRA CEM CIUDAD DEL PLATA RIO NEGRO S/N Y MONTEVIDEO—CIUDAD DEL PLATA—SAN JOSÉ		FECHA SEPTIEMBRE 2022 ESCALA 1:75
PLANO LÁMINAS DE ALBAÑILERÍA MAMPARA 10		LÁMINA L39A33

MAMPARA 11
RACKS LOCAL L006
CANTIDAD: 1



REFERENCIAS TERMINACIONES	
1.1	HORMIGÓN ARMADO VISTO SEGÚN MCP.
1.2	LADRILLO DE CAMPO CON JUNTA CONTINUA Y REHUNDIDA SEGÚN MCP.
1.3	BLOQUE DE HORMIGÓN VIBROPRESADO PINTADO SEGÚN MCP Y PLANILLA DE MUROS.
1.4	REVOQUE INTERIOR SEGÚN MCP. TERMINACIÓN: PINTURA SEGÚN MCP.
1.5	REVOQUE EXTERIOR SEGÚN MCP. TERMINACIÓN: PINTURA SEGÚN MCP.
1.6	METAL DESPLEGADO ROMBOIDAL SOLDADO A BASTIDOR TERMINACIÓN: PINTURA SEGÚN MCP.
2.1	BALDOSA CERÁMICA 20x20cm. COLOR BLANCO MATE SEGÚN MCP.
2.2	PORCELANATO 60x60/120cm COLOR BLANCO O NEGRO SEGÚN MCP Y ESPECIFICACIONES.
2.3	REVESTIMIENTO DE MDF MELAMINICO SEGÚN MCP Y DETALLES DE ALBAÑILERÍA
2.4	REVESTIMIENTO DE MDF PINTADO SEGÚN MCP Y DETALLES DE ALBAÑILERÍA
2.5	REVESTIMIENTO PINO FINLANDES TRIPLE SHADOW THERMOWOOD-D DE BARRACA PARANA e=32mm TERMINACIÓN LACA POLIURETÁNICA SEGÚN MCP
2.6	REVESTIMIENTO DEKTON SEGÚN MCP Y DETALLES DE ALBAÑILERÍA
2.7	REVESTIMIENTO CHAPA PINTADA SEGÚN MCP Y DETALLES DE ALBAÑILERÍA
2.8	REVESTIMIENTO TABILLAS DE CEDRO SEGÚN MCP Y DETALLES DE ALBAÑILERÍA
3.1	REVESTIMIENTO BALDOSA MONOLÍTICA 30x30cm SEGÚN MCP.
3.2	REVESTIMIENTO BALDOSA MONOLÍTICA GRANÍTICA 30x30cm SEGÚN MCP.
3.3	MORTERO DE POLIURETANO SEGÚN MCP.
3.4	PISO DE TABLAS DE MADERA EUCALYPTUS CLEAR ENTARUGADO SEGÚN MCP.
4.1	BUÑA 1x1cm EN ENCUENTRO DE REVOQUE CON CIELORRASO SEGÚN MCP.
4.2	BUÑA 1x1cm EN ENCUENTRO REVOQUE CON REVESTIMIENTO CERÁMICO, PERFIL "U" DE ALUMINIO SEGÚN MCP.
4.3	PLANCHUELA DE ALUMINIO PERFIL N°2037 (20x3.3mm) SEGÚN MCP Y DETALLES DE ALBAÑILERÍA
5.1	ZÓCALO DE BALDOSA MONOLÍTICA IDEM PISO h=7cm SEGÚN MCP.
5.2	ZÓCALO DE ALUMINIO PERFIL "C" 30x100 N°3316 SEGÚN MCP Y DETALLES DE ALBAÑILERÍA.
6.1	CIELORRASO DE HORMIGÓN VISTO TRATADO SEGÚN MCP.
6.2	CIELORRASO DE YESO SEGÚN MCP.
7.1	ESTRUCTURA (VIGA/PILAR) METÁLICA TRATADA SEGÚN MCP.

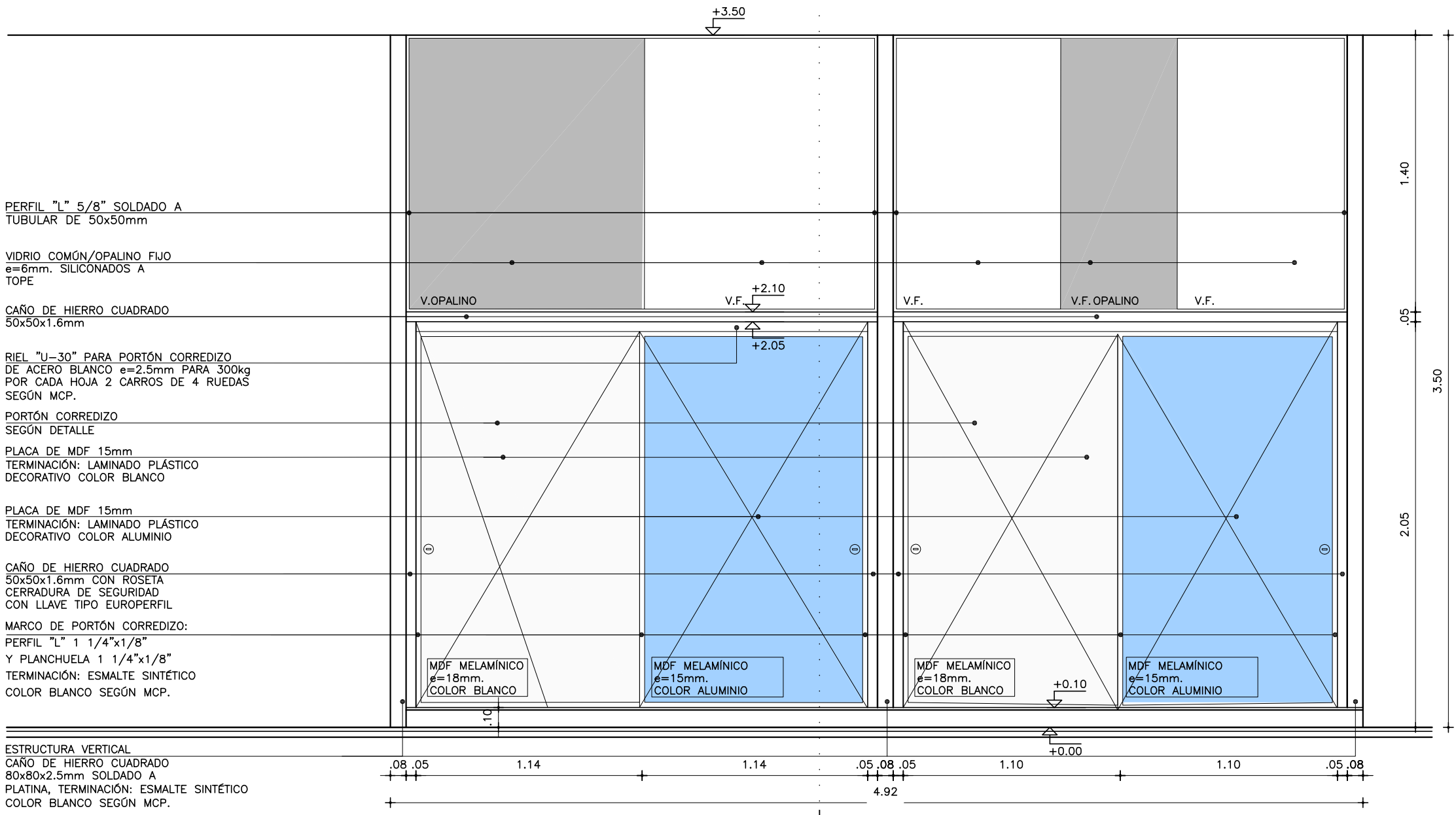
NOTA:

- TODOS LOS ELEMENTOS METÁLICOS INTERIORES SERÁN PINTANDOS CON DOS MANOS DE ANTÓXIDO Y 2 MANOS DE ESMALTE SINTÉTICO, SEGÚN MCP.
- TODOS LOS ELEMENTOS METÁLICOS EXTERIORES SERÁN PINTANDOS CON TRES MANOS DE ANTÓXIDO Y 3 MANOS DE ESMALTE SINTÉTICO, SEGÚN MCP.
- TODOS LA PERFILERÍA METÁLICA ESTRUCTURAL SERÁN PINTADAS CON DOS MANOS DE PINTURA TIPO MASTIQUE EPOXI Y COMO TERMINACIÓN DOS MANOS DE ESMALTE SINTÉTICO POLIURETÁNICO, SEGÚN MCP Y MCG.

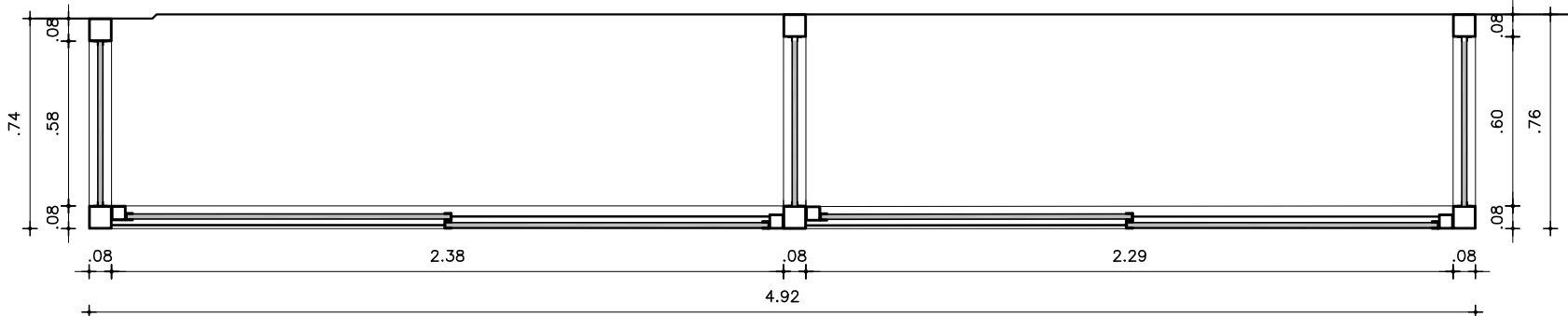
REFERENCIAS ALBAÑILERÍA	
C CARPINTERÍA	P PETREOS
H HERRERÍA	E ESPEJOS Y VIDRIOS
A ALUMINIO	ACERO INOXIDABLE
S SOPORTE DE CORTINA	PREVISIÓN DE AIRE ACONDICIONADO
N.P.T.	NIVEL DE PISO TERMINADO
NIVEL DE CIELORRASO	NIVEL DE CIELORRASO
EXTINTOR DE POLVO TIPO ABC - 4KG SEGÚN MCP	EXTINTOR DE POLVO TIPO ABC - 4KG SEGÚN MCP
EXTINTOR GAS CARBÓNICO 3.5KG - SEGÚN MCP	EXTINTOR GAS CARBÓNICO 3.5KG - SEGÚN MCP
REFERENCIAS MUROS:	MURO O ESTRUCTURA EXISTENTE
MURO O ESTRUCTURA A DEMOLER	MURO A CONSTRUIR
PAVIMENTO A RETIRAR	EXCAVACIÓN

MODIFICACIONES		
FECHA	MOTIVO	AUTORIZA
OBRA	CEM CIUDAD DEL PLATA	FECHA SEPTIEMBRE 2022
	RIO NEGRO S/N Y MONTEVIDEO-CIUDAD DEL PLATA-SAN JOSE	ESCALA 1:75
PLANO	LÁMINAS DE ALBAÑILERÍA	LÁMINA
	MAMPARA 11	L40A34

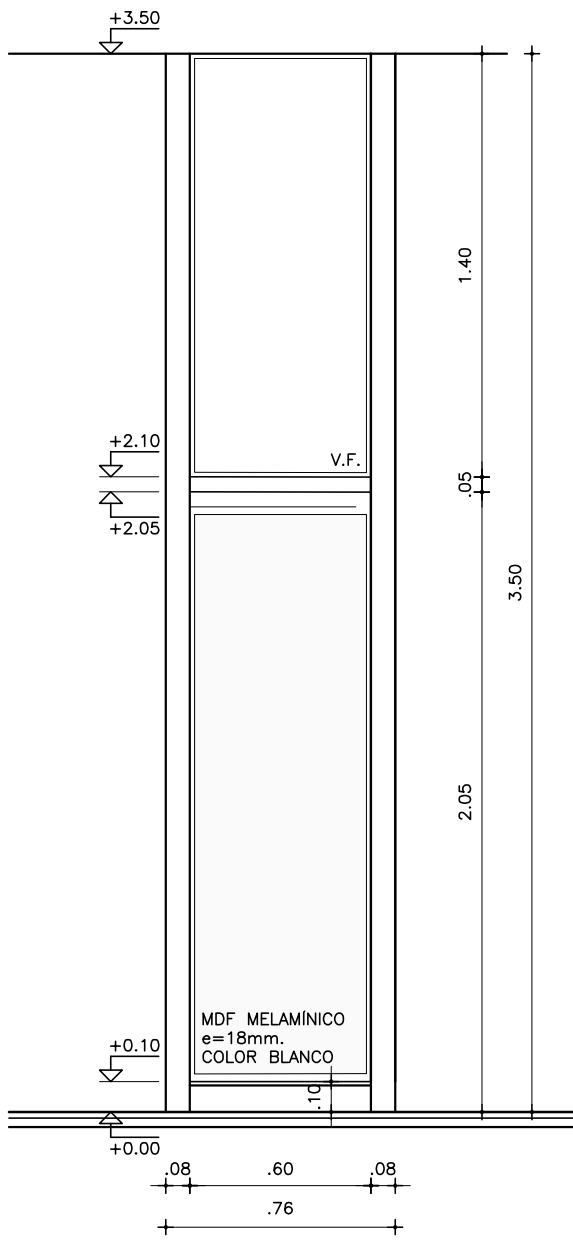
MAMPARA 12
AULA GALILEO LOCAL L028
CANTIDAD: 1



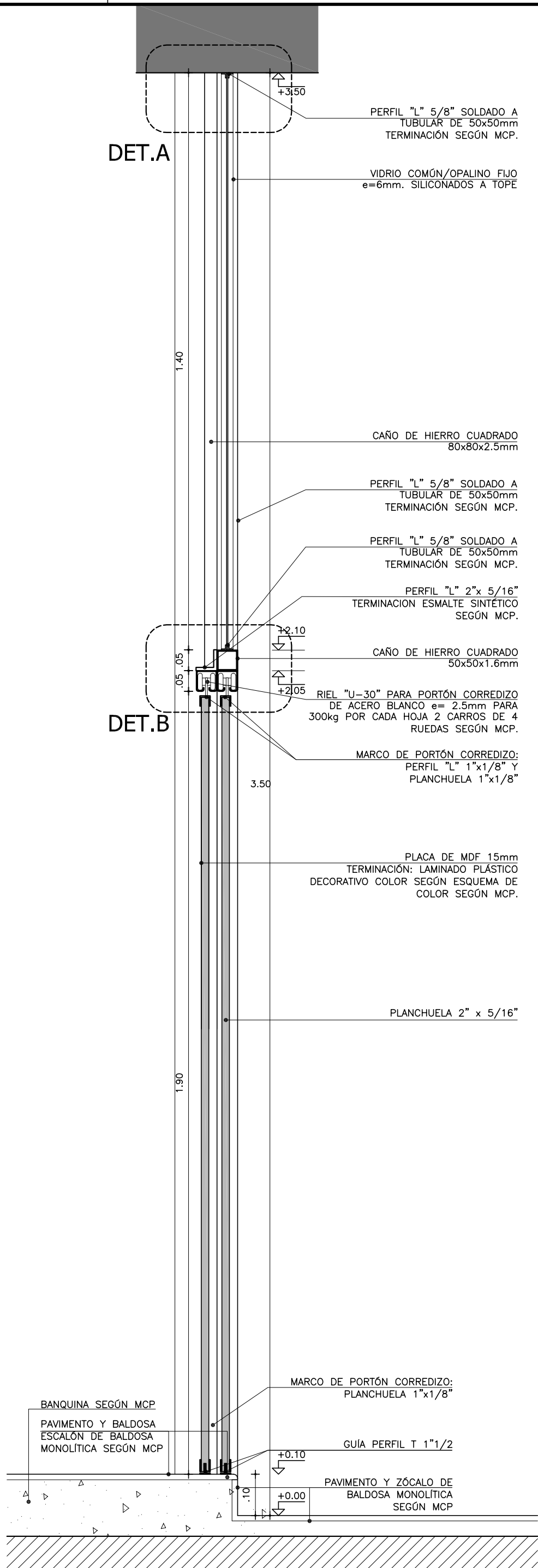
ALZADO
ESCALA 1:25



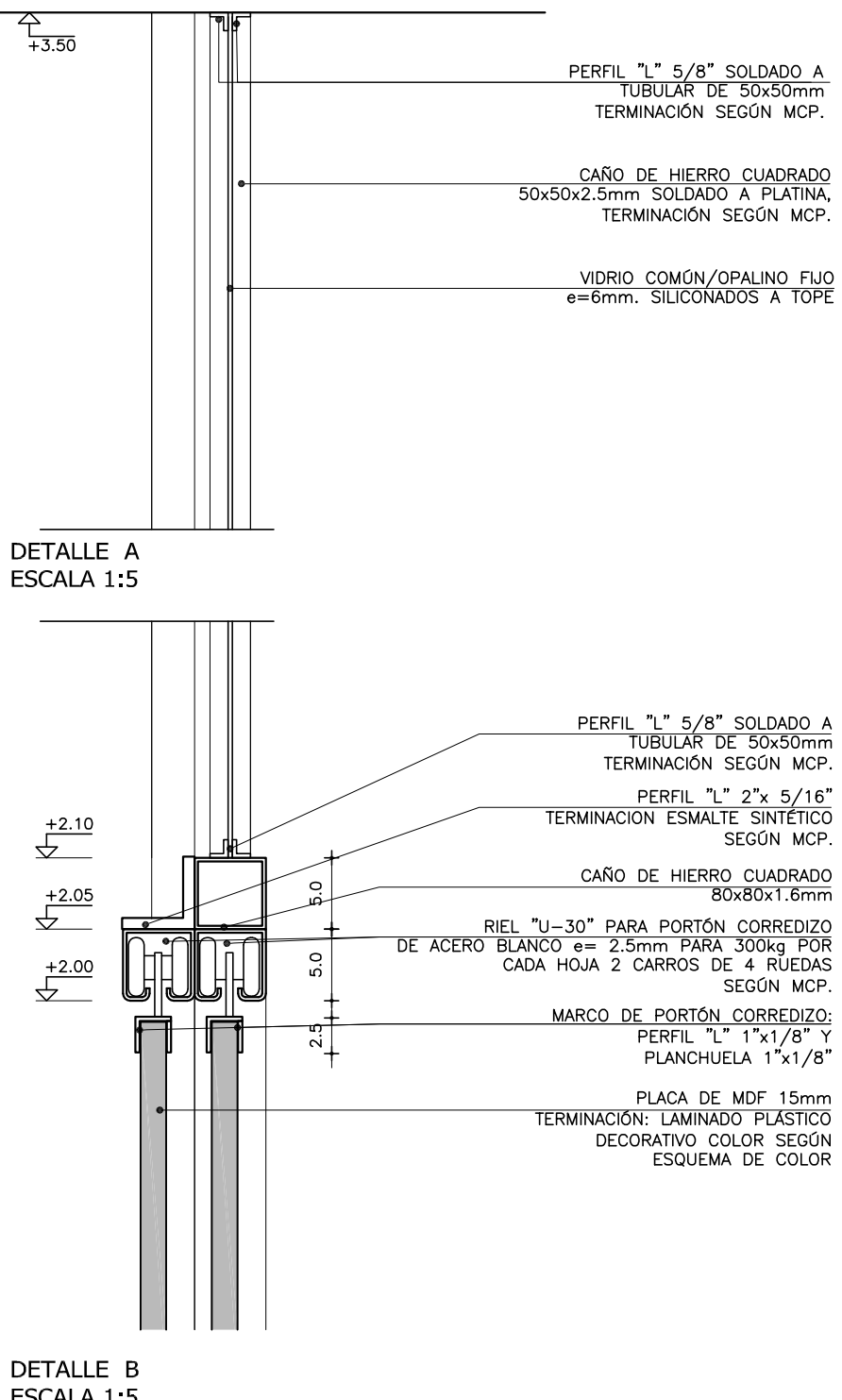
PLANTA
ESCALA 1:25



LATERAL
ESCALA 1:25



CORTE A
ESCALA 1:10



REFERENCIAS TERMINACIONES	
PAGAMENTOS VERTICALES	1.1 - HORMIGÓN ARMADO VISTO SEGÚN MCP. 1.2 - LADRILLO DE CAMPO CON JUNTA CONTINUA Y REHUNDIDA SEGÚN MCP. 1.3 - BLOQUE DE HORMIGÓN VIBROPRESADO PINTADO SEGÚN MCP Y PLANILLA DE MUROS. 1.4 - REVOQUE INTERIOR SEGÚN MCP. TERMINACIÓN: PINTURA SEGÚN MCP. 1.5 - REVOQUE EXTERIOR SEGÚN MCP. TERMINACIÓN: PINTURA SEGÚN MCP. 1.6 - METAL DESPLEGADO ROMBOIDAL SOLDADO A BASTIDOR. TERMINACIÓN: PINTURA SEGÚN MCP.
REVESTIMIENTOS	2.1 - BALDOSA CERÁMICA 20x20cm. COLOR BLANCO MATE SEGÚN MCP. 2.2 - PORCELANATO 60x60/120cm COLOR BLANCO O NEGRO SEGÚN MCP Y ESPECIFICACIONES. 2.3 - REVESTIMIENTO DE MDF MELAMÍNICO SEGÚN MCP Y DETALLES DE ALBAÑILERÍA 2.4 - REVESTIMIENTO DE MDF PINTADO SEGÚN MCP Y DETALLES DE ALBAÑILERÍA 2.5 - REVESTIMIENTO PINO FINLANDES TRIPLE SHADOW THERMOWOOD-D DE BARRACA PARANA e=32mm. TERMINACIÓN: LACA POLIURETÁNICA SEGÚN MCP. 2.6 - REVESTIMIENTO DEKTON SEGÚN MCP Y DETALLES DE ALBAÑILERÍA 2.7 - REVESTIMIENTO CHAPA PINTADA SEGÚN MCP Y DETALLES DE ALBAÑILERÍA 2.8 - REVESTIMIENTO TABILLAS DE CEDRO SEGÚN MCP Y DETALLES DE ALBAÑILERÍA
PAVIMENTOS	3.1 - REVESTIMIENTO BALDOSA MONOLÍTICA 30x30cm SEGÚN MCP. 3.2 - REVESTIMIENTO BALDOSA MONOLÍTICA GRANÍTICA 30x30cm SEGÚN MCP. 3.3 - MORTERO DE POLIURETANO SEGÚN MCP. 3.4 - PISO DE TABLAS DE MADERA EUCALIPTUS CLEAR ENTARUGADO SEGÚN MCP.
BÚNAS	4.1 - BUÑA 1x1cm EN ENCUENTRO DE REVOQUE CON CIELORRASO SEGÚN MCP. 4.2 - BUÑA 1x1cm EN ENCUENTRO REVOQUE CON REVESTIMIENTO CERÁMICO, PERFIL "U" DE ALUMINIO SEGÚN MCP. 4.3 - PLANCHUELA DE ALUMINIO PERFIL "N"2037 (20x3.3mm) SEGÚN MCP Y DETALLES DE ALBAÑILERÍA
ZÓCALOS	5.1 - ZÓCALO DE BALDOSA MONOLÍTICA IDEM PISO h=7cm SEGÚN MCP. 5.2 - ZÓCALO DE ALUMINIO PERFIL "C" 30x100 N°3316 SEGÚN MCP Y DETALLES DE ALBAÑILERÍA.
CERRAMIENTOS HORIZONTALES	6.1 - CIELORRASO DE HORMIGÓN VISTO TRATADO SEGÚN MCP. 6.2 - CIELORRASO DE YESO SEGÚN MCP.
OTROS	7.1 - ESTRUCTURA (VIGA/PILAR) METÁLICA TRATADA SEGÚN MCP.

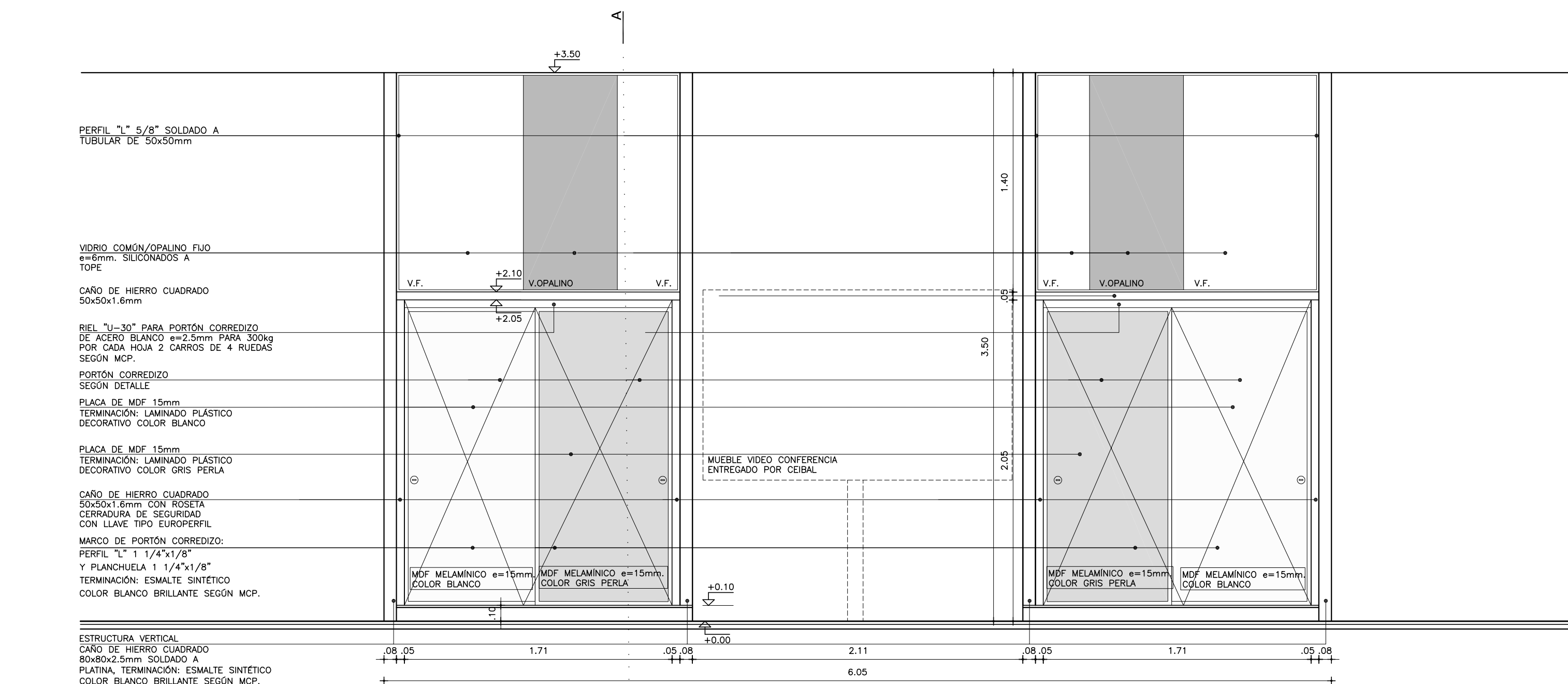
NOTA:
- TODOS LOS ELEMENTOS METÁLICOS INTERIORES SERÁN PINTADOS CON DOS MANOS DE ANTÓXIDO Y 2 MANOS DE ESMALTE SINTÉTICO, SEGÚN MCP.
- TODOS LOS ELEMENTOS METÁLICOS EXTERIORES SERÁN PINTADOS CON TRES MANOS DE ANTÓXIDO Y 3 MANOS DE ESMALTE SINTÉTICO, SEGÚN MCP.
- TODOS LA PERFILERÍA METÁLICA ESTRUCTURAL SERÁN PINTADAS CON DOS MANOS DE PINTURA TIPO MASTIQUE EPOXI Y COMO TERMINACIÓN DOS MANOS DE ESMALTE SINTÉTICO POLIURETÁNICO, SEGÚN MCP Y MCG.

REFERENCIAS ALBAÑILERÍA	
C CARPINTERÍA H HERRERIA A ALUMINIO S SOPORTE DE CORTINA	P PETREOS E ESPEJOS Y VIDRIOS ACERO INOXIDABLE PREVISIÓN DE AIRE ACONDICIONADO
— MXX TIPO DE MURO NOMBRE DESTINO Y NÚMERO DE LOCAL D010 DETALLE ALBAÑILERÍA XX CORTE LÁMINA DEL CORTE	
N.P.T. NIVEL DE CIELORRASO	±0.00 NIVEL ALTIMETRICO ALBAÑILERÍA ±0.00 NIVEL ALTIMETRICO ESTRUCTURA
TODOS LOS NIVELES INDICADOS SE REFIEREN AL NPTI DE PLANTA BAJA ±0.00	
EXTINTOR DE POLVO TIPO ABC - 4KG SEGÚN MCP	0.00 COTAS ACUMULADAS ALBAÑILERÍA
EXTINTOR GAS CARBÓNICO 3.5KG - SEGÚN MCP	0.00 COTAS ACUMULADAS ESTRUCTURA


REFERENCIAS MUROS:
MURO O ESTRUCTURA EXISTENTE
MURO O ESTRUCTURA A DEMOLER
PAVIMENTO A RETIRAR
MURO A CONSTRUIR
ESTRUCTURA A CONSTRUIR
EXCAVACIÓN

MODIFICACIONES		
FECHA	MOTIVO	AUTORIZA
OBRA CEM CIUDAD DEL PLATA RIO NEGRO S/N Y MONTEVIDEO-CIUDAD DEL PLATA-SAN JOSE		FECHA SEPTIEMBRE 2022 ESCALA 1:75
PLANO LAMINAS DE ALBAÑILERÍA MAMPARA 12		LÁMINA L41A35

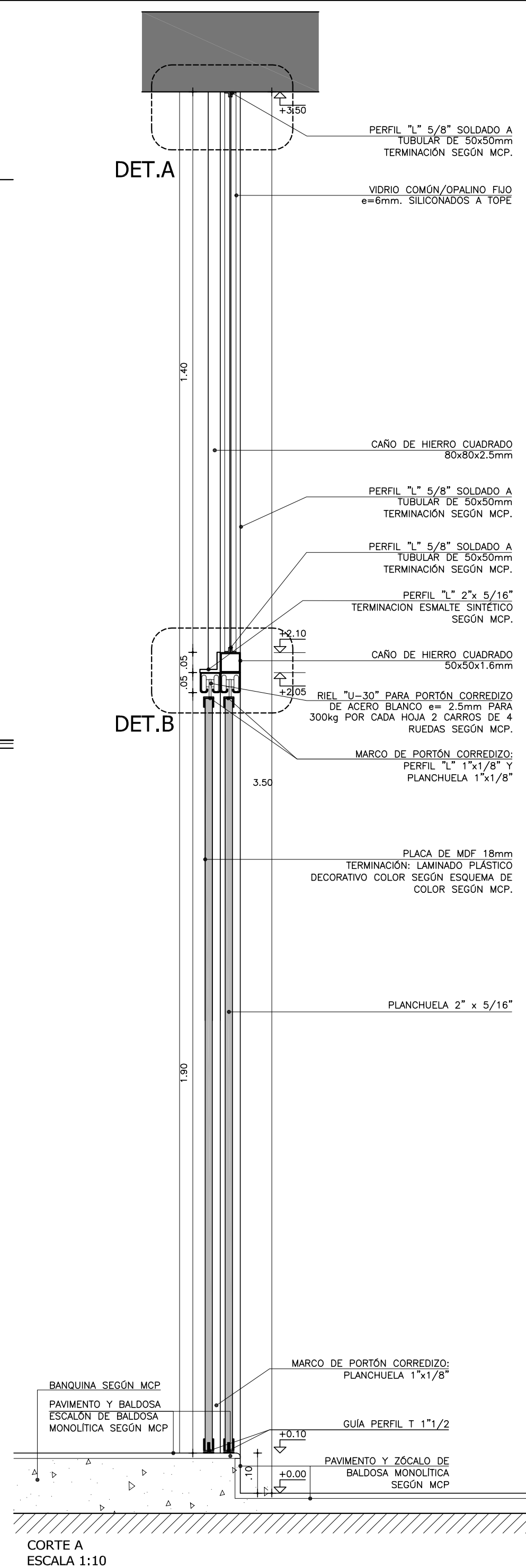
MAMPARA 13
AULA 04 LOCAL L009
CANTIDAD: 1



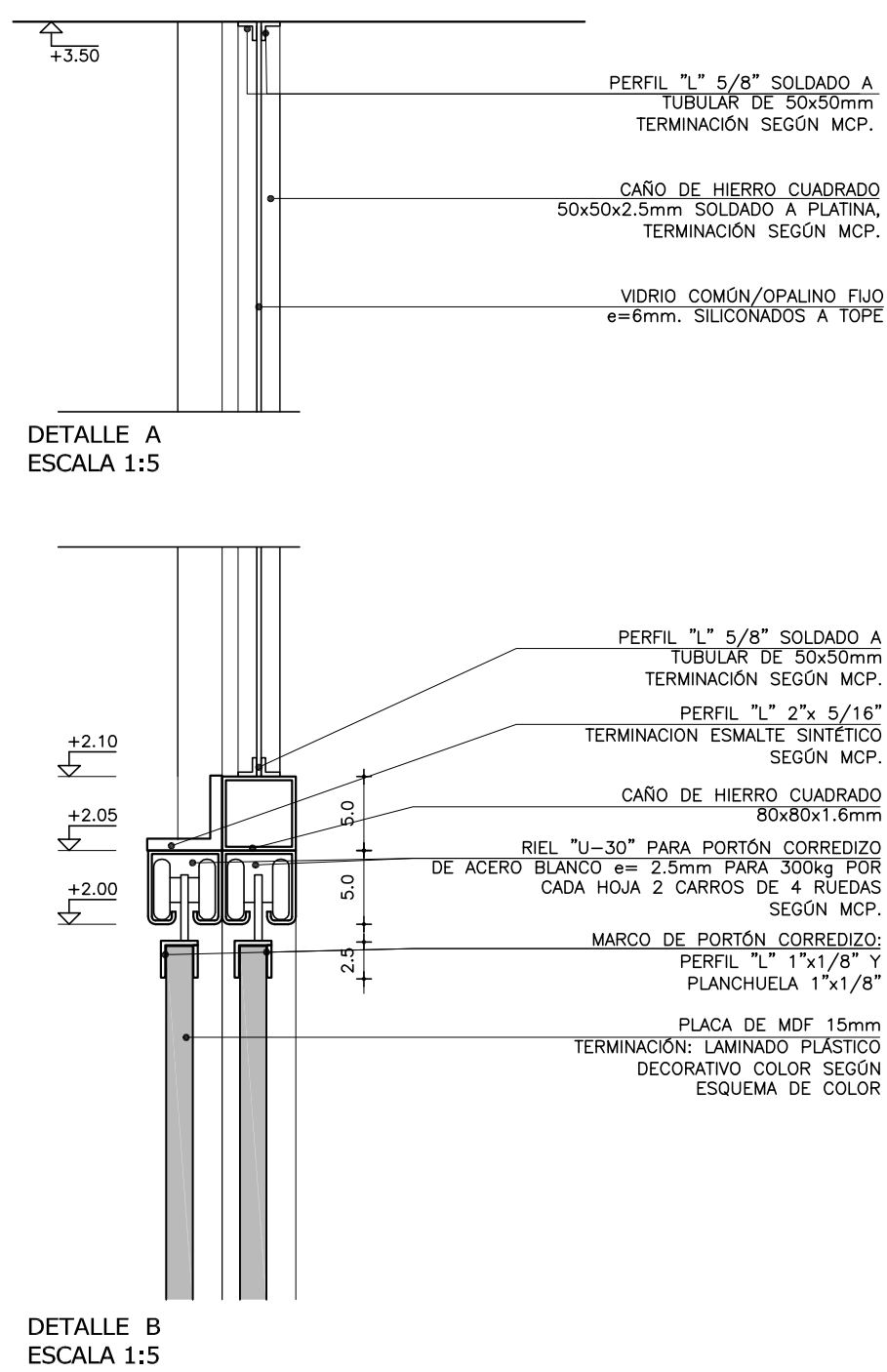
ALZADO
ESCALA 1:25




PLANTA
ESCALA 1:25



CORTE A
ESCALA 1:10




DETALLE B
ESCALA 1:5



DETALLE DE PLANTA
ESCALA 1:5

REFERENCIAS TERMINACIONES		
PARAMENTOS VERTICALES	1.1	— HORMIGÓN ARMADO VISTO SEGÚN MCP.
	1.2	— LADRILLO DE CAMPO CON JUNTA CONTINUA Y REHUNDIDA SEGÚN MCP.
	1.3	— BLOQUE DE HORMIGÓN VIBROPRESADADO PINTADO SEGÚN MCP Y PLANILLA DE MÚROS.
	1.4	— REVOQUE INTERIOR SEGÚN MCG TERMINACIÓN: PINTURA SEGÚN MCP.
	1.5	— REVOQUE EXTERIOR SEGÚN MCG TERMINACIÓN: PINTURA SEGÚN MCP.
	1.6	— METAL DESPLEGADO ROMBOIDAL SOLDADO BASTIDOR TERMINACIÓN: PINTURA SEGÚN MCP.
REVESTIMIENTOS	2.1	— BALDOSA CERÁMICA 20x20cm. COLOR BLANCO MATE SEGÚN MCP.
	2.2	— PORCELANATO 60x60/120x60 color COLOR BLANCO O NEGRO SEGÚN MCP Y ESPECIFICACIONES.
	2.3	— REVESTIMIENTO DE MDF MELAMINICO SEGÚN MCP Y DETALLES DE ALBANILERÍA
	2.4	— REVESTIMIENTO DE MDF PINTADO SEGÚN MCP Y DETALLES DE ALBANILERÍA
	2.5	— REVESTIMIENTO PISO FINLANDES TRIPLE SHADOW THERMOWOOD—D DE BARRACA PARANÁ e=32mm TERMINACIÓN LACA POLIURETÁNICA SEGÚN MCP
	2.6	— REVESTIMIENTO DECKING SEGÚN MCP Y DETALLES DE ALBANILERÍA
	2.7	— REVESTIMIENTO CHAPA PINTADA SEGÚN MCP Y DETALLES DE ALBANILERÍA
	2.8	— REVESTIMIENTO TABILLAS DE CEDRO SEGÚN MCP Y DETALLES DE ALBANILERÍA
PAVIMENTOS	3.1	— REVESTIMIENTO BALDOSA MONOLÍTICA 30x30cm SEGÚN MCP.
	3.2	— REVESTIMIENTO BALDOSA MONOLÍTICA GRANÍTICA 30x30cm SEGÚN MCP.
	3.3	— MORTERO DE POLIURETANO SEGÚN MCP.
	3.4	— PISO DE TABLAS DE MADERA EUCALYPTUS CLEAR ENTARUGADO SEGÚN MCP.
BUÍAS	4.1	— BUÍA 1x1cm EN ENCUENTRO DE REVOQUE CON CIELORRASO SEGÚN MCP.
	4.2	— BUÍA 1x1cm EN ENCUENTRO REVOQUE CON REVESTIMIENTO CERÁMICO, PERFIL "U" DE ALUMINIO SEGÚN MCP.
	4.3	— PLANCHUELA DE ALUMINIO PERFIL N°2037 (20x3.3mm) SEGÚN MCP Y DETALLES DE ALBANILERÍA
ZÓCALOS	5.1	— ZÓCALO DE BALDOSA MONOLÍTICA IDEM PISO h=7cm SEGÚN MCP.
	5.2	— ZÓCALO DE ALUMINIO PERFIL "C" 30x100 N°3316 SEGÚN MCP Y DETALLES DE ALBANILERÍA.
CERAMÉTICOS HORIZONTALES	6.1	— CIELORRASO DE HORMIGÓN VISTO TRATADO SEGÚN MCP.
	6.2	— CIELORRASO DE YESO SEGÚN MCP.
OTROS	7.1	— ESTRUCTURA (VIGA/PILAR) METÁLICA TRATADA SEGÚN MCP.
NOTA:		
— TODOS LOS ELEMENTOS METÁLICOS INTERIORES SERÁN PINTADOS CON DOS MANOS DE ANTÓXIDO Y 2 MANOS DE ESMALTE SINTÉTICO, SEGÚN MCP.		
— TODOS LOS ELEMENTOS METÁLICOS EXTERIORES SERÁN PINTADOS CON TRES MANOS DE ANTÓXIDO Y 3 MANOS DE ESMALTE SINTÉTICO, SEGÚN MCP.		
— TODOS LA PERFERIA METÁLICA ESTRUCTURAL SERÁN PINTADAS CON DOS MANOS DE PINTURA TIPO MASTIQUE EPOXI Y COMO TERMINACIÓN DOS MANOS DE ESMALTE SINTÉTICO POLIURETÁNICO, SEGÚN MCP Y MCG.		

REFERENCIAS ALBAÑILERÍA			
(C)	CARPINTERÍA	(P)	PETREOS
(H)	HERRERIA	(V)	VIDRIOS
(A)	ALUMINIO	(A)	ACERO INOXIDABLE
(S)	SOPORTE DE CORTINA	(AA)	PREVISION DE AIRE ACONDICIONADO
 N.P.T. NIVEL DE PISO TERMINADO  NIVEL DE CIELOIRASO		 ±0.00 NIVEL ALTIMETRICO ALBAÑILERIA  ±0.00 NIVEL ALTIMETRICO ESTRUCTURA	
TODOS LOS NIVELES INDICADOS SE REFIEREN AL NPT DE PLANTA BAJA ±0.00			
 EXTINTOR DE POLVO TIPO ABC - 4KG SEGUN MCP		 0.00 COTAS ACUMULADAS ALBAÑILERIA	
 EXTINTOR GAS CARBONICO 3.5KG - SEGUN MCP		 0.00 COTAS ACUMULADAS ESTRUCTURA	
REFERENCIAS MUROS:			
 MURO O ESTRUCTURA EXISTENTE		 MURO A CONSTRUIR	
 MURO O ESTRUCTURA A DEMOLER		 ESTRUCTURA A CONSTRUIR	
 PAVIMENTO A RETIRAR		 EXCAVACIÓN	

MODIFICACIONES		
FECHA	MOTIVO	AUTORIZA

OBRA		CEM CIUDAD DEL PLATA	FECHA
RIO NEGRO S/N Y MONTEVIDEO-CIUDAD DEL PLATA-SAN JOSE			SEPTIEMBRE 2022
			ESCALA
			1:75
PLANO	LÁMINAS DE ALBAÑILERÍA		LÁMINA
	MAMPARA 13		L42A36



ANEP

CONSEJO
DIRECTIVO
CENTRAL

PROGRAMA
PAEMFE

OBRA
CEM CIUDAD DEL PLATA

RIO NEGRO S/N Y MONTEVIDEO-CIUDAD DEL PLATA

FECHA
SEPTIEMBRE 2022

ANEXO

HOJA
A-43A37

LOCAL		CIELORRASO				CONTRAPISO		PISOS			ZOCALOS			PAREDES						OBSERVACIONES	LOCAL	
	DESTINO	MATERIAL	TERMINACIÓN	PINTURA		MATERIAL	ESP. (cm)	MATERIAL	DIMENSIÓN (cm)	COLOR	MATERIAL	COLOR	ALT. (cm)	MATERIAL	PINTURA		REVESTIMIENTO				DESTINO	
				TIPO	COLOR										TIPO	COLOR	ALT. (m)	MATERIAL	COLOR	ALT. (m)		
PLANTA BAJA																						
001	PLAZA	HORMIGÓN ARMADO	VISTO			HORMIGÓN ARMADO	8	MORTERO AUTONIVELANTE	2.5	VARIOS	MORTERO AUTONIVELANTE	IDEM PAV. CONTIGUO	7	MAMPARA HIERRO/MDF MELAMINICO/ MADERA							PLAZA	001
002	RECEPCIÓN - ADSCRIPCIÓN	HORMIGÓN ARMADO	VISTO			HORMIGÓN ARMADO	8	MORTERO AUTONIVELANTE	2.5	VARIOS	MORTERO AUTONIVELANTE	IDEM PAV. CONTIGUO	7								RECEPCIÓN - ADSCRIPCIÓN	002
003	ADMINISTRACIÓN - SECRETARÍA	HORMIGÓN ARMADO	VISTO			HORMIGÓN ARMADO	8	BALDOSA MONOLITICA	30x30	GRIS CLARO	BALDOSA MONOLITICA	GRIS CLARO	7	BLOQUE VISTO / YESO	SUPER LAVABLE	BLANCO	TOTAL				ADMINISTRACIÓN - SECRETARÍA	003
004	OFICINA 1	HORMIGÓN ARMADO	VISTO			HORMIGÓN ARMADO	8	BALDOSA MONOLITICA	30x30	GRIS CLARO	BALDOSA MONOLITICA	GRIS CLARO	7	BLOQUE VISTO / YESO	SUPER LAVABLE	BLANCO	TOTAL				OFICINA 1	004
005	DIRECCIÓN	HORMIGÓN ARMADO	VISTO			HORMIGÓN ARMADO	8	BALDOSA MONOLITICA	30x30	GRIS CLARO	BALDOSA MONOLITICA	GRIS CLARO	7	BLOQUE VISTO / YESO	SUPER LAVABLE	BLANCO	TOTAL				DIRECCIÓN	005
006	RACKS	HORMIGÓN ARMADO	VISTO			HORMIGÓN ARMADO	8	BALDOSA MONOLITICA	30x30	GRIS CLARO	BALDOSA MONOLITICA	GRIS CLARO	7	BLOQUE VISTO	SUPER LAVABLE	BLANCO	TOTAL				RACKS	
007	ANFITEATRO	HORMIGÓN ARMADO	VISTO			HORMIGÓN ARMADO	8	MADERA / CLEAR		MADERA NATURAL										TERMINACIÓN PLASTIFICADO S/MCP	ANFITEATRO	007
008	AULA 05	HORMIGÓN ARMADO	VISTO			HORMIGÓN ARMADO	8	BALDOSA MONOLITICA	30x30	GRIS CLARO	BALDOSA MONOLITICA	GRIS CLARO	7	BLOQUE VISTO / MAMPARA HIERRO	SUPER LAVABLE	BLANCO	TOTAL				AULA 05	008
009	AULA 04	HORMIGÓN ARMADO	VISTO			HORMIGÓN ARMADO	8	BALDOSA MONOLITICA	30x30	GRIS CLARO	BALDOSA MONOLITICA	GRIS CLARO	7	BLOQUE VISTO / MAMPARA HIERRO	SUPER LAVABLE	BLANCO	TOTAL				AULA 04	009
010	SSHH ESTUDIANTES 2	HORMIGÓN ARMADO	CIELORRASO DE YESO	AL AGUA PARA CIELORRASOS	BLANCO	HORMIGÓN ARMADO	8	BALDOSA MONOLITICA	30x30	GRIS CLARO				REVOQUE INTERIOR	ANTHONGO	BLANCO	2.10 A CIELORRASO	CERÁMICA 20x20	BLANCO MATE	0,00 a 2.10	SSHH ESTUDIANTES 2	010
011	SSHH UNIVERSAL	HORMIGÓN ARMADO	CIELORRASO DE YESO	AL AGUA PARA CIELORRASOS	BLANCO	HORMIGÓN ARMADO	8	BALDOSA MONOLITICA	30x30	GRIS CLARO				REVOQUE INTERIOR	ANTHONGO	BLANCO	2.10 A CIELORRASO	CERÁMICA 20x20	BLANCO MATE	0,00 a 2.10	SSHH UNIVERSAL	011
012	DUCTO SANITARIO	HORMIGÓN ARMADO	VISTO			HORMIGÓN ARMADO	8	BALDOSA MONOLITICA	30x30	GRIS CLARO	BALDOSA MONOLITICA	GRIS CLARO	7	BLOQUE VISTO	SUPER LAVABLE	BLANCO	TOTAL				DUCTO SANITARIO	012
013	SSHH ESTUDIANTES 1	HORMIGÓN ARMADO	CIELORRASO DE YESO	AL AGUA PARA CIELORRASOS	BLANCO	HORMIGÓN ARMADO	8	BALDOSA MONOLITICA	30x30	GRIS CLARO				REVOQUE INTERIOR	ANTHONGO	BLANCO	2.10 A CIELORRASO	CERÁMICA 20x20	BLANCO MATE	0,00 a 2.10	SSHH ESTUDIANTES 1	013
014	SALA DOCENTE	HORMIGÓN ARMADO	VISTO			HORMIGÓN ARMADO	8	BALDOSA MONOLITICA	30x30	GRIS CLARO	BALDOSA MONOLITICA	GRIS CLARO	7	BLOQUE VISTO / YESO	SUPER LAVABLE	BLANCO	TOTAL				SALA DOCENTE	014
015	SALA DE LACTANCIA	HORMIGÓN ARMADO	VISTO			HORMIGÓN ARMADO	8	BALDOSA MONOLITICA	30x30	GRIS CLARO	BALDOSA MONOLITICA	GRIS CLARO	7	BLOQUE VISTO / YESO	SUPER LAVABLE	BLANCO	TOTAL				SALA DE LACTANCIA	015
016	ESTAR	HORMIGÓN ARMADO	VISTO			HORMIGÓN ARMADO	8	MORTERO AUTONIVELANTE		VARIOS				LADRILLO VISTO / MAMPARA HIERRO MDF MELAMINICO	SUPER LAVABLE	BLANCO	TOTAL				ESTAR	016
017	LOCAL FUNCIONARIOS Y DEPÓSITO	HORMIGÓN ARMADO	CIELORRASO DE YESO	AL AGUA PARA CIELORRASOS	BLANCO	HORMIGÓN ARMADO	8	BALDOSA MONOLITICA	30x30	GRIS CLARO	BALDOSA MONOLITICA	GRIS CLARO	7	BLOQUE VISTO	SUPER LAVABLE	BLANCO	TOTAL				LOCAL FUNCIONARIOS Y DEPÓSITO	017
018	TISANERÍA	HORMIGÓN ARMADO	CIELORRASO DE YESO	AL AGUA PARA CIELORRASOS	BLANCO	HORMIGÓN ARMADO	8	BALDOSA MONOLITICA	30x30	GRIS CLARO	BALDOSA MONOLITICA	GRIS CLARO	7	BLOQUE VISTO	SUPER LAVABLE	BLANCO	TOTAL				TISANERÍA	018
019	BAÑO FUNCIONARIOS 1	HORMIGÓN ARMADO	CIELORRASO DE YESO	AL AGUA PARA CIELORRASOS	BLANCO	HORMIGÓN ARMADO	8	BALDOSA MONOLITICA	30x30	GRIS CLARO				REVOQUE INTERIOR	ANTHONGO	BLANCO	2.10 A CIELORRASO	CERÁMICA 20x20	BLANCO MATE	0,00 a 2.10	BAÑO FUNCIONARIOS 1	019
020	BAÑO FUNCIONARIOS 2	HORMIGÓN ARMADO	CIELORRASO DE YESO	AL AGUA PARA CIELORRASOS	BLANCO	HORMIGÓN ARMADO	8	BALDOSA MONOLITICA	30x30	GRIS CLARO				REVOQUE INTERIOR	ANTHONGO	BLANCO	2.10 A CIELORRASO	CERÁMICA 20x20	BLANCO MATE	0,00 a 2.10	BAÑO FUNCIONARIOS 2	020
021	VESTUARIO COCINA	HORMIGÓN ARMADO	CIELORRASO DE YESO	AL AGUA PARA CIELORRASOS	BLANCO	HORMIGÓN ARMADO	8	BALDOSA MONOLITICA	30x30	GRIS CLARO	BALDOSA MONOLITICA	GRIS CLARO	7	BLOQUE VISTO	SUPER LAVABLE	BLANCO	TOTAL				VESTUARIO COCINA	021
022	SSHH COCINA	HORMIGÓN ARMADO	CIELORRASO DE YESO	AL AGUA PARA CIELORRASOS	BLANCO	HORMIGÓN ARMADO	8	BALDOSA MONOLITICA	30x30	GRIS CLARO				REVOQUE INTERIOR	ANTHONGO	BLANCO	2.10 A CIELORRASO	CERÁMICA 20x20	BLANCO MATE	0,00 a 2.10	SSHH COCINA	022
023	DESPENSA	HORMIGÓN ARMADO	CIELORRASO DE YESO	AL AGUA PARA CIELORRASOS	BLANCO	HORMIGÓN ARMADO	8	BALDOSA MONOLITICA	30x30	GRIS CLARO	BALDOSA MONOLITICA	GRIS CLARO	7	BLOQUE VISTO	SUPER LAVABLE	BLANCO	TOTAL				DESPENSA	023
024	DEPÓSITO	HORMIGÓN ARMADO	VISTO			HORMIGÓN ARMADO	8	BALDOSA MONOLITICA	30x30	GRIS CLARO	BALDOSA MONOLITICA	GRIS CLARO	7	BLOQUE VISTO							DEPÓSITO	024
025	COCINA	HORMIGÓN ARMADO	VISTO			HORMIGÓN ARMADO	8	BALDOSA MONOLITICA	30x30	GRIS CLARO				REVOQUE INTERIOR	ANTHONGO	BLANCO	2.10 A CIELORRASO	CERÁMICA 20x20	BLANCO MATE	0,00 a 2.10	COCINA	025
026	AULA GALILEO	HORMIGÓN ARMADO	VISTO			HORMIGÓN ARMADO	8	BALDOSA MONOLITICA	30x30	GRIS CLARO	BALDOSA MONOLITICA	GRIS CLARO	7	BLOQUE VISTO	SUPER LAVABLE	BLANCO	TOTAL				AULA GALILEO	026
027	COORDINACIÓN	HORMIGÓN ARMADO	VISTO			HORMIGÓN ARMADO	8	BALDOSA MONOLITICA	30x30	GRIS CLARO	BALDOSA MONOLITICA	GRIS CLARO	7								COORDINACIÓN	027
028	LABORATORIO DE CIENCIAS	HORMIGÓN ARMADO	VISTO			HORMIGÓN ARMADO	8	BALDOSA MONOLITICA	30x30	GRIS CLARO	BALDOSA MONOLITICA	GRIS CLARO	7	BLOQUE VISTO	SUPER LAVABLE	BLANCO	TOTAL				LABORATORIO DE CIENCIAS	028
029	LABORATORIO DE INFORMÁTICA Y TECNOLOGÍA	HORMIGÓN ARMADO	VISTO			HORMIGÓN ARMADO	8	BALDOSA MONOLITICA / MORTERO AUTONIVELANTE	30x30	GRIS CLARO	BALDOSA MONOLITICA	GRIS CLARO/ VERDE S/MCP	7	BLOQUE VISTO / REVOQUE	SUPER LAVABLE	BLANCO	TOTAL				LABORATORIO DE INFORMÁTICA Y TECNOLOGÍA	029
030	ESTAR	HORMIGÓN ARMADO	VISTO			HORMIGÓN ARMADO	8	MORTERO AUTONIVELANTE		VARIOS				MDF MELAMINICO / MAMPARA HIERRO	SUPER LAVABLE	BLANCO	TOTAL				ESTAR	030
031	AULA 01	HORMIGÓN ARMADO	VISTO			HORMIGÓN ARMADO	8	BALDOSA MONOLITICA	30x30	GRIS CLARO	BALDOSA MONOLITICA	GRIS CLARO	7	BLOQUE VISTO / MAMPARA HIERRO / YESO	SUPER LAVABLE	BLANCO	TOTAL				AULA 01	031
032	AULA 02	HORMIGÓN ARMADO	VISTO			HORMIGÓN ARMADO	8	BALDOSA MONOLITICA	30x30	GRIS CLARO	BALDOSA MONOLITICA	GRIS CLARO	7	BLOQUE VISTO / MAMPARA HIERRO / YESO	SUPER LAVABLE	BLANCO	TOTAL				AULA 02	032
033	AULA 03	HORMIGÓN ARMADO	VISTO			HORMIGÓN ARMADO	8	BALDOSA MONOLITICA	30x30	GRIS CLARO	BALDOSA MONOLITICA	GRIS CLARO	7	BLOQUE VISTO / YESO / MAMPARA HIERRO	SUPER LAVABLE	BLANCO	TOTAL				AULA 03	033
034	ADSCRIPCIÓN	HORMIGÓN ARMADO	VISTO			HORMIGÓN ARMADO	8	BALDOSA MONOLITICA	30x30	GRIS CLARO	BALDOSA MONOLITICA	GRIS CLARO	7	BLOQUE VISTO / YESO	SUPER LAVABLE	BLANCO	TOTAL				ADSCRIPCIÓN	034
035	AULA 09	HORMIGÓN ARMADO	VISTO			HORMIGÓN ARMADO	8	BALDOSA MONOLITICA	30x30	GRIS CLARO	BALDOSA MONOLITICA	GRIS CLARO	7	BLOQUE VISTO / MAMPARA HIERRO / YESO	SUPER LAVABLE	BLANCO	TOTAL				AULA 09	035
036	AULA 08	HORMIGÓN ARMADO	VISTO			HORMIGÓN ARMADO	8	BALDOSA MONOLITICA	30x30	GRIS CLARO	BALDOSA MONOLITICA	GRIS CLARO	7	BLOQUE VISTO / MAMPARA HIERRO / YESO	SUPER LAVABLE	BLANCO	TOTAL				AULA 08	036
037	AULA 07	HORMIGÓN ARMADO	VISTO			HORMIGÓN ARMADO	8	BALDOSA MONOLITICA	30x30	GRIS CLARO	BALDOSA MONOLITICA	GRIS CLARO	7	BLOQUE VISTO / MAMPARA HIERRO / YESO	SUPER LAVABLE	BLANCO	TOTAL				AULA 07	037
038	AULA 06	HORMIGÓN ARMADO	VISTO			HORMIGÓN ARMADO	8	BALDOSA MONOLITICA	30x30	GRIS CLARO	BALDOSA MONOLITICA	GRIS CLARO	7	BLOQUE VISTO / MAMPARA HIERRO / YESO	SUPER LAVABLE	BLANCO	TOTAL				AULA 06	038
PLANTA ALTA																						
101	ESPACIO DEPORTIVO					HORMIGÓN ARMADO	6														ESPACIO DEPORTIVO	101
102	INVERNADERO					HORMIGÓN ARMADO	6	HORMIGÓN FRATASADO (P1)													INVERNADERO	102
103	PLAZA ALTA					HORMIGÓN ARMADO	6	HORMIGÓN FRATASADO (P1-P6)													PLAZA ALTA	103
104	EXPERIMENTACIÓN EXTERIOR					HORMIGÓN ARMADO	6														EXPERIMENTACIÓN EXTERIOR	104
105	BAJO TANQUE	HORMIGÓN ARMADO	VISTO			HORMIGÓN ARMADO	6	HORMIGÓN FRATASADO (P1)						LADRILLO VISTO							BAJO TANQUE	105
106	SALIDA AZOTEA	HORMIGÓN ARMADO	VISTO			HORMIGÓN ARMADO	6	BALDOSA MONOLITICA	30x30	GRIS CLARO	BALDOSA MONOLITICA	GRIS CLARO	7	BLOQUE VISTO	SUPER LAVABLE	BLANCO	TOTAL				SALIDA AZOTEA	106